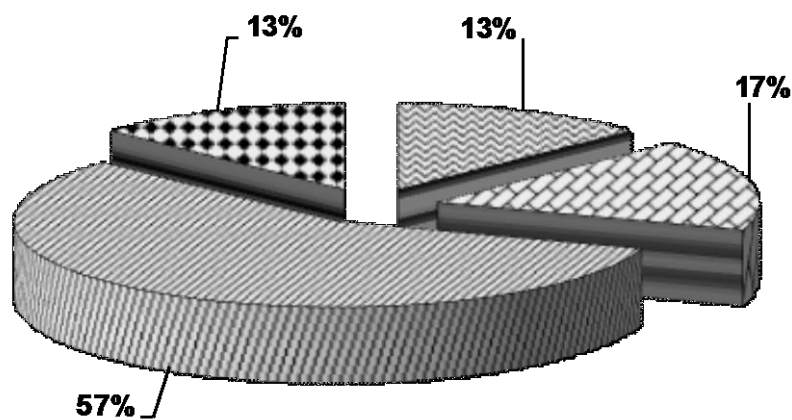


**BANQUE CENTRALE DU CONGO**  
**DIRECTION GÉNÉRALE DE LA POLITIQUE MONÉTAIRE ET DES OPÉRATIONS BANCAIRES**  
**DIRECTION DE LA RECHERCHE ET DES STATISTIQUES**



**BULLETIN MENSUEL D'INFORMATIONS  
STATISTIQUES**



**JUIN 2015**

# **BANQUE CENTRALE DU CONGO**

**DIRECTION GÉNÉRALE DE LA POLITIQUE MONÉTAIRE ET DES OPÉRATIONS BANCAIRES**

**DIRECTION DE LA RECHERCHE ET DES STATISTIQUES**

## **BULLETIN MENSUEL D'INFORMATIONS STATISTIQUES**

**JUIN 2015**

## **BULLETIN MENSUEL D'INFORMATIONS STATISTIQUES**

|                        |  |
|------------------------|--|
| <i>Adresse</i>         | <i>563, Boulevard Colonel Tshatshi<br/>Kinshasa-Gombe<br/>République Démocratique du Congo</i> |
| <i>Adresse postale</i> | <i>B.P. 2697</i>   |
| <i>Téléphone</i>       | <i>(243) 810 516 452<br/>(243) 818 105 970<br/>(243) 815 047 242<br/>(243) 813 027 993</i>     |
| <i>Site web</i>        | <a href="http://www.bcc.cd"><u>http://www.bcc.cd</u></a>                                       |

*Le Bulletin mensuel d'informations statistiques a été élaboré par la Direction de la Recherche et des Statistiques sous la responsabilité et la supervision de la Direction Générale de la Politique Monétaire et des Opérations Bancaires.*

*Tous droits réservés. Les reproductions à usage pédagogique et non commercial sont autorisées sous réserve de citer la source.*

## **AVERTISSEMENT**

### **I. Signes conventionnels utilisés dans les tableaux statistiques:**

|     |                                  |
|-----|----------------------------------|
| ... | renseignement non disponible     |
| -   | renseignement nul                |
| p   | renseignement provisoire         |
| e   | estimation                       |
| a   | chiffre inférieur à l'unité      |
| c   | carat                            |
| r   | rectifié                         |
| t   | tonne                            |
| tm  | tonne métrique                   |
| m3  | mètre cube                       |
| brl | baril                            |
| ot  | once troy                        |
| Eur | euro                             |
| XDR | Droits de Tirages Spéciaux (DTS) |
| USD | dollar américain                 |
| GBP | livre sterling                   |
| CDF | franc congolais (Fc)             |
| MN  | monnaie nationale                |
| ME  | monnaies étrangères              |
| BTR | billet de trésorerie             |

### **II. Principales abréviations utilisées:**

|                  |  |
|------------------|--|
| <b>GCM</b>       | Gécamines  |
| <b>INS</b>       | Institut National de la Statistique  |
| <b>IRES</b>      | Institut de Recherches Economiques et Sociales   |
| <b>OCC</b>       | Office Congolais de Contrôle   |
| <b>ONC</b>       | Office National du Café  |
| <b>PIB</b>       | Produit intérieur brut   |
| <b>CEEC</b>      | Centre d'Evaluation, d'Expertise et de Certification<br>des Substances Minérales précieuses et Semi-Précieuses |
| <b>C.F.M.K.</b>  | Chemin de Fer Matadi Kinshasa  |
| <b>AID</b>       | Autres Institutions de Dépôts (Banques créatrices de monnaie)  |
| <b>BCC</b>       | Banque Centrale du Congo   |
| <b>CADECO</b>    | Caisse d'Epargne du Congo  |
| <b>S.N.EL</b>    | Société Nationale d'Electricité  |
| <b>REGIDESO</b>  | Régie de Distribution d'Eau  |
| <b>RVF</b>       | Régie des Voies Fluviales  |
| <b>SCTP</b>      | Société Commerciale des Transports et des Ports (ex ONATRA)  |
| <b>SEP-CONGO</b> | Services des Entreprises Pétrolières Congolaises   |
| <b>SOCIR</b>     | Société Congolo-Italienne de Raffinage   |

## TABLE DES MATIERES

## PAGES

### STATISTIQUES ECONOMIQUES, FINANCIERES ET MONETAIRES A FIN JUIN 2015

#### **I. EVOLUTION DE L'ACTIVITE ECONOMIQUE**

|     |   |       |
|-----|---|-------|
| 1.  | Production minière et métallurgique.....  | 1     |
| 2.  | Production agricole d'exportation et d'industries alimentaires.....   | 2     |
| 3.  | Production et consommation du ciment.....   | 3     |
| 4.  | Production de la raffinerie d'hydrocarbure.....   | 4     |
| 5.  | Production et consommation d'eau et d'électricité.....  | 5     |
| 6.  | Consommation des produits pétroliers.....   | 6     |
| 7.  | Evolution des principaux indices d'activité économique.....   | 7     |
| 8.  | Evolution des indices de volume de la consommation.....   | 8     |
| 9.  | Volume des produits enregistrés à l'arrivée au port public de Kinshasa.....   | 9     |
| 10. | Volume des marchandises embarquées et débarquées au port de Matadi.....   | 10    |
| 11. | Trafic commercial des marchandises par la SCTP.....   | 11    |
| 12. | Indice hebdomadaire des prix de détail à Kinshasa établi par la BCC.....  | 12    |
| 13. | Indice hebdomadaire des prix de détail à Lubumbashi établi par la BCC.....  | 13    |
| 14. | Indice hebdomadaire des prix de détail à Goma établi par la BCC.....  | 14    |
| 15. | Indice hebdomadaire des prix de détail à Bukavu établi par la BCC.....  | 15    |
| 16. | Indice hebdomadaire des prix de détail à Kisangani établi par la BCC.....   | 16    |
| 17. | Indice hebdomadaire des prix de détail à Bandundu établi par la BCC.....  | 17    |
| 18. | Indice hebdomadaire des prix de détail à couverture nationale établi par la BCC.....  | 18    |
| 19. | Variations mensuelles de l'indice hebdomadaire des prix moyen de détail à Kinshasa calculées par la BCC (par groupes d'articles)..... | 19    |
| 20. | Indice des prix de détail à Kinshasa établis par l'IRES.....  | 20    |
| 21. | Indice des prix à la consommation des ménages à Kinshasa établi par US-EMBASSY, Econ.....   | 21    |
| 22. | Variations des indices des prix à la consommation.....  | 22    |
| 23. | Evolution des prix produits pétroliers.....   | 23    |
| 24. | Indice des prix moyens des produits pétroliers.....   | 24    |
| 25. | Evolution des tarifs d'eau.....   | 25    |
| 26. | Evolution des tarifs d'électricité.....   | 26    |
|     | Aperçu graphique.....   | 27-30 |

#### **II. FINANCES PUBLIQUES**

|    |  |       |
|----|--|-------|
| 1. | Situation de Trésorerie de l'Etat..... | 31-32 |
| 2. | Recettes publiques.....                | 33-34 |
| 3. | Dépenses publiques.....                | 35-36 |
|    | Aperçu graphique.....                  | 37-39 |

#### **III. RELATIONS ECONOMIQUES EXTERIEURES**

|        |  |    |
|--------|--|----|
| 1.     | Evolution mensuelle des cours moyens de la monnaie nationale par rapport au USD..... | 40 |
| 2.     | Evolution du taux de change du dollar sur le marché.....                             | 41 |
| 3.     | Variations moyennes mensuelles des cours de change en pourcentage.....               | 42 |
| 4.     | Cours moyens de change interbancaires.....   | 43 |
| 5.     | Volume des transactions sur le marché de change.....                                 | 44 |
| 6.     | Exécution du budget en devises de la Banque Centrale du Congo.....                   | 45 |
| 7.     | Position nette de change des banques agréées.....                                    | 46 |
| 8.     | Evolution des cours des matières premières d'origine minérale.....                   | 47 |
| 8 bis. | Evolution des cours des matières premières d'origine agricole.....                   | 47 |
| 9.     | Evolution des valeurs d'exportation du diamant.....                                  | 48 |

|            |  |       |
|------------|--|-------|
| 10.        | Service de la dette par groupes de créanciers.....                                   | 49    |
| 11.        | Evolution mensuelle du service de la dette par groupes de créanciers.....            | 50    |
| 12.        | Evolution mensuelle des réserves de change.....                                      | 51    |
|            | Aperçu graphique.....  | 52-53 |
| <b>IV.</b> | <b>MONNAIE ET CREDIT</b>   |       |
| 1.         | Situation des institutions des dépôts en millions de CDF.....                        | 54    |
| 2.         | Liquidités monétaires et quasi-monétaires.....                                       | 55    |
| 3.         | Situation des institutions des dépôts en millions de USD.....                        | 56    |
| 4.         | Bilan analytique de la Banque Centrale du Congo.....                                 | 57    |
| 5.         | Situation nette de la Banque Centrale du Congo.....                                  | 58    |
| 6.         | Situation nette des Autres Institutions des Dépôts(AID).....                         | 59    |
| 7.         | Ventilation des émissions monétaires par coupure.....                                | 60    |
| 8.         | Ventilation des émissions monétaires en volume.....                                  | 61    |
| 9.         | Origine des variations de la masse monétaire en milliers de CDF.....                 | 62    |
| 10.        | Origine des variations de la masse monétaire en pourcentage.....                     | 63    |
| 11.        | Situation des Avoirs Extérieurs Nets des organismes monétaires.....                  | 64    |
| 12.        | Avoirs Extérieurs Nets de la Banque Centrale du Congo en millions de CDF.....        | 65    |
| 13.        | Avoirs Extérieurs Nets de la Banque Centrale du Congo en millions de USD.....        | 66    |
| 14.        | Guichets de refinancement en millions de CDF.....                                    | 67    |
| 15.        | Analyse des concours à l'économie.....   | 68    |
| 16.        | Encours des crédits à décaissement suivant les monnaies de contrat.....              | 69    |
| 17.        | Les emplois des Autres Institutions de Dépôts (AID).....                             | 70    |
| 18.        | Taux d'intérêt appliqués par la Banque Centrale du Congo.....                        | 71    |
| 19.        | Taux d'intérêt appliqués par les AID sur les transactions en monnaie nationale.....  | 72    |
| 20.        | Taux d'intérêt appliqués par les AID sur les transactions en monnaie étrangères..... | 72    |
|            | Aperçu graphique.....  | 73-74 |

Tableau I.1.

## PRODUCTION MINIERE ET HYDROCARBURE

| PERIODES                   | Cuivre<br>(t.m.) | Cobalt<br>(t.m.) | Zinc<br>(t.m.) | Diamant<br>Industriel<br>(1000 c) | Diamant<br>artisanal<br>(1000 c) | Or brut<br>(Kilo) | Cassitérite<br>(t.m.) | Wolframite<br>(t.m.) | Coltan<br>(t.m.) | Pétrole<br>brut<br>(brls) |
|----------------------------|------------------|------------------|----------------|-----------------------------------|----------------------------------|-------------------|-----------------------|----------------------|------------------|---------------------------|
| <b>1994</b>                | <b>30 642</b>    | <b>3 631</b>     | <b>595</b>     | <b>4 882</b>                      | <b>11 377</b>                    | <b>780</b>        | ...                   | ...                  | ...              | <b>9 530 093</b>          |
| <b>1995</b>                | <b>34 958</b>    | <b>3 967</b>     | <b>4 516</b>   | <b>5 679</b>                      | <b>16 345</b>                    | <b>1 180</b>      | ...                   | ...                  | ...              | <b>10 086 782</b>         |
| <b>1996</b>                | <b>40 147</b>    | <b>6 067</b>     | <b>3 159</b>   | <b>6 803</b>                      | <b>15 437</b>                    | <b>1 252</b>      | ...                   | ...                  | ...              | <b>10 706 907</b>         |
| <b>1997</b>                | <b>37 658</b>    | <b>3 003</b>     | <b>1 660</b>   | <b>6 419</b>                      | <b>15 558</b>                    | <b>394</b>        | ...                   | ...                  | ...              | <b>10 145 705</b>         |
| <b>1998</b>                | <b>38 236</b>    | <b>3 871</b>     | <b>1 147</b>   | <b>6 831</b>                      | <b>19 252</b>                    | <b>151</b>        | ...                   | ...                  | ...              | <b>9 444 255</b>          |
| <b>1999</b>                | <b>31 225</b>    | <b>2 308</b>     | -              | <b>4 788</b>                      | <b>15 328</b>                    | <b>829</b>        | ...                   | ...                  | ...              | <b>8 650 429</b>          |
| <b>2000</b>                | <b>30 821</b>    | <b>3 738</b>     | <b>214</b>     | <b>4 640</b>                      | <b>11 366</b>                    | <b>1 451</b>      | ...                   | ...                  | ...              | <b>8 459 032</b>          |
| <b>2001</b>                | <b>37 845</b>    | <b>11 637</b>    | <b>1 014</b>   | <b>6 355</b>                      | <b>11 843</b>                    | <b>1 512</b>      | <b>259</b>            | ...                  | ...              | <b>9 379 819</b>          |
| <b>2002</b>                | <b>27 359</b>    | <b>11 865</b>    | <b>828</b>     | <b>6 326</b>                      | <b>16 176</b>                    | <b>2 154</b>      | <b>577</b>            | <b>157,5</b>         | <b>156,9</b>     | <b>8 425 213</b>          |
| <b>2003</b>                | <b>16 359</b>    | <b>7 929</b>     | <b>4 886</b>   | <b>7 840</b>                      | <b>19 141</b>                    | <b>818,54</b>     | <b>1 728</b>          | -                    | <b>109,8</b>     | <b>9 246 363</b>          |
| <b>2004</b>                | <b>19 019</b>    | <b>10 247</b>    | <b>15 057</b>  | <b>7 856</b>                      | <b>21 660</b>                    | <b>1 202</b>      | <b>9 545</b>          | <b>163,0</b>         | <b>77,4</b>      | <b>10 118 587</b>         |
| <b>2005</b>                | <b>28 462</b>    | <b>16 242</b>    | <b>15 109</b>  | <b>5 760</b>                      | <b>29 447</b>                    | <b>2 244</b>      | <b>8 950</b>          | <b>484,7</b>         | <b>152,2</b>     | <b>9 216 249</b>          |
| <b>2006</b>                | <b>97 360</b>    | <b>15 384</b>    | <b>33 784</b>  | <b>2 914</b>                      | <b>26 034</b>                    | <b>254</b>        | <b>8 439</b>          | <b>1 311,7</b>       | <b>390,4</b>     | <b>9 008 848</b>          |
| <b>2007</b>                | <b>96 391</b>    | <b>17 886</b>    | <b>33 809</b>  | <b>1 047</b>                      | <b>27 223</b>                    | <b>122</b>        | <b>14 694</b>         | <b>1 193,7</b>       | <b>393,5</b>     | <b>8 816 314</b>          |
| <b>2008</b>                | <b>335 066</b>   | <b>42 461</b>    | <b>15 465</b>  | <b>806,6</b>                      | <b>20 146</b>                    | <b>150</b>        | <b>19 719</b>         | <b>715,0</b>         | <b>630,0</b>     | <b>8 365 264</b>          |
| <b>2009</b>                | <b>309 181</b>   | <b>56 258</b>    | <b>19 636</b>  | <b>1 008</b>                      | <b>16 871</b>                    | <b>220</b>        | <b>15 512</b>         | <b>351,8</b>         | <b>463,7</b>     | <b>9 382 311</b>          |
| <b>2010</b>                | <b>497 537</b>   | <b>97 693</b>    | <b>9 223</b>   | -                                 | <b>16 964</b>                    | <b>173,8</b>      | <b>16 963</b>         | <b>77,0</b>          | <b>279,0</b>     | <b>8 628 042</b>          |
| <b>2011</b>                | <b>499 198</b>   | <b>99 475</b>    | <b>14 758</b>  | <b>997</b>                        | <b>17 601</b>                    | <b>414</b>        | <b>18 598</b>         | <b>45,2</b>          | <b>382,9</b>     | <b>8 557 920</b>          |
| <b>2012 <sup>(p)</sup></b> | <b>619 942</b>   | <b>86 433</b>    | <b>10 572</b>  | <b>569</b>                        | <b>19 154</b>                    | <b>4 529</b>      | <b>18 981</b>         | <b>71,0</b>          | <b>585,5</b>     | <b>8 545 450</b>          |
| Janvier                    | 53 576           | 14 490           | 1 100          | 24,08                             | 1 361                            | 353               | 1 552,5               | -                    | 12,6             | 721 722                   |
| Février                    | 42 160           | 7 685            | 710            | 40,43                             | 2 358                            | 322               | 1 578,7               | 4,00                 | 42,7             | 584 941                   |
| Mars                       | 45 108           | 7 225            | 1 145          | 53,90                             | 1 943                            | 404               | 1 272,4               | -                    | 79,4             | 674 677                   |
| Avril                      | 44 876           | 6 726            | 936            | 112                               | 1 100                            | 322               | 1 272,4               | -                    | 47,1             | 688 019                   |
| Mai                        | 46 119           | 6 491            | 559            | 62,20                             | 1 222                            | 178               | 1 757,8               | 32,00                | 112,7            | 708 290                   |
| Juin                       | 44 746           | 7 075            | 1 352          | 63,37                             | 1 034                            | 411               | 1 606,0               | 9,0                  | 17,0             | 719 772                   |
| Juillet                    | 52 413           | 8 079            | 1 333          | 74,66                             | 1 661                            | 483               | 1 763,1               | 12,0                 | 14,0             | 767 267                   |
| Août                       | 52 300           | 7 239            | 984            | 40,63                             | 1 508                            | 327               | 1 645,2               | 14,0                 | 77,4             | 771 762                   |
| Septembre                  | 51 848           | 6 457            | 787            | 25,14                             | 1 906                            | 357               | 1 949,0               | -                    | 40,0             | 739 095                   |
| Octobre                    | 62 001           | 5 393            | 702            | 25,29                             | 2 031                            | 386               | 1 572,0               | -                    | 35,1             | 734 852                   |
| Novembre                   | 57 431           | 5 350            | 233            | 22                                | 1 853                            | 553               | 1 559,0               | -                    | 68,1             | 704 579                   |
| Décembre                   | 67 363           | 4 223            | 731            | 25                                | 1 176                            | 433               | 1 453,0               | -                    | 39,4             | 730 473                   |
| <b>2013 <sup>(p)</sup></b> | <b>922 016</b>   | <b>76 593</b>    | <b>12 114</b>  | <b>246</b>                        | <b>16 653</b>                    | <b>6 112</b>      | <b>6 231</b>          | <b>115,3</b>         | <b>500,0</b>     | <b>8 351 350</b>          |
| Janvier                    | 59 364           | 5 958            | 556            | 26                                | 931                              | 191               | 369                   | 41,2                 | 10,7             | 764 429                   |
| Février                    | 59 147           | 5 498            | 673            | 86                                | 1 199                            | 228               | 657                   | 2,0                  | 52,1             | 686 073                   |
| Mars                       | 69 221           | 5 420            | 561            | 25,53                             | 1 231                            | 326               | 251                   | 11,7                 | 40,2             | 722 474                   |
| Avril                      | 86 404           | 9 232            | 950            | 17,56                             | 1 273                            | 199               | 608                   | 7,3                  | 93,7             | 678 948                   |
| Mai                        | 79 492           | 7 537            | 568            | 10,33                             | 1 398                            | 264               | 628                   | 2,5                  | 17,8             | 709 473                   |
| Juin                       | 73 474           | 6 040            | 801            | 13,02                             | 1 343                            | 275               | 762                   | 1,5                  | 90,9             | 694 238                   |
| Juillet                    | 81 280           | 7 667            | 1 605          | 5,96                              | 1 392                            | 279               | 492                   | 11,0                 | 25,3             | 659 976                   |
| Août                       | 68 149           | 6 149            | 1 581          | 9,11                              | 1 470                            | 232               | 546                   | 6,3                  | 42,3             | 707 917                   |
| Septembre                  | 82 465           | 5 558            | 1 234          | 18,34                             | 1 735                            | 271               | 517                   | 8,6                  | 32,8             | 720 706                   |
| Octobre                    | 105 920          | 6 123            | 1 018          | 10,10                             | 1 679                            | 634               | 452                   | 7,4                  | 35,9             | 675 345                   |
| Novembre                   | 79 617           | 5 785            | 1 432          | 12,16                             | 1 560                            | 1 534             | 475                   | 8,0                  | 31,5             | 656 587                   |
| Décembre                   | 77 483           | 5 625            | 1 135          | 11,50                             | 1 443                            | 1 678             | 473                   | 7,7                  | 26,7             | 675 183                   |
| <b>2014 <sup>(p)</sup></b> | <b>1 065 744</b> | <b>76 475</b>    | <b>12 737</b>  | <b>244</b>                        | <b>14 663</b>                    | <b>23 937</b>     | <b>7 295</b>          | <b>16,3</b>          | <b>1 140,4</b>   | <b>8 355 292</b>          |
| Janvier                    | 86 211           | 6 310            | 1 212          | 9,86                              | 1 508                            | 1 766             | 649                   | 1,9                  | 116,7            | 675 225                   |
| Février                    | 79 351           | 4 808            | 910            | 16,66                             | 1 469                            | 1 727             | 439                   | 3,0                  | 37,9             | 630 367                   |
| Mars                       | 80 306           | 5 485            | 1 252          | 22,69                             | 1 145                            | 1 479             | 832                   | 4,6                  | 43,5             | 705 973                   |
| Avril                      | 89 688           | 5 549            | 1 087          | 22,50                             | 1 061                            | 1 040             | 562                   | 0,6                  | 167,1            | 688 757                   |
| Mai                        | 91 836           | 6 494            | 1 190          | 21,44                             | 1 751                            | 1 687             | 814                   | 0,4                  | 163,3            | 700 199                   |
| Juin                       | 86 690           | 6 550            | 900            | 22,68                             | 1 241                            | 1 801             | 515                   | 2,0                  | 167,3            | 736 075                   |
| Juillet                    | 103 638          | 6 586            | 1 111          | 22,33                             | 874                              | 1 930             | 714                   | 1,8                  | 137,3            | 719 101                   |
| Août                       | 87 438           | 6 387            | 1 283          | 19,74                             | 770                              | 2 371             | 880                   | 2,0                  | 170,2            | 718 055                   |
| Septembre                  | 83 397           | 6 248            | 855            | 21,15                             | 1 289                            | 2 382             | 1 000                 | -                    | 101,7            | 692 717                   |
| Octobre                    | 101 355          | 7 682            | 1 134          | 21,79                             | 1 137                            | 2 205             | 446                   | -                    | 27,6             | 670 522                   |
| Novembre                   | 87 182           | 7 117            | 1 294          | 21,66                             | 1 670                            | 2 102             | 322                   | -                    | 7,8              | 708 344                   |
| Décembre                   | 88 652           | 7 261            | 507            | 21,54                             | 750                              | 3 446             | 122                   | -                    | -                | 709 958                   |
| <b>2015 <sup>(p)</sup></b> | <b>558 342</b>   | <b>40 789</b>    | <b>5 544</b>   | <b>129,71</b>                     | <b>6 504</b>                     | <b>16 053</b>     | <b>4 006</b>          | -                    | <b>771,5</b>     | <b>4 163 680</b>          |
| Janvier                    | 104 070          | 6 860            | 758,09         | 21,60                             | 1 016                            | 2 647             | 979                   | -                    | 108,5            | 738 979                   |
| Février                    | 83 447           | 6 087            | 1 290,02       | 21,66                             | 1 068                            | 2 538             | 581                   | -                    | 118,8            | 648 857                   |
| Mars                       | 92 205           | 7 414            | 776            | 21,60                             | 1 211                            | 2 745             | 511                   | -                    | 174,5            | 700 083                   |
| Avril                      | 93 241           | 6 787            | 941            | 21,62                             | 1 098                            | 2 643             | 690                   | -                    | 133,9            | 661 600                   |
| Mai                        | 92 323           | 6 844            | 855            | 21,60                             | 1 028                            | 2 804             | 577                   | -                    | 107,1            | 720 214                   |
| Juin                       | 93 057           | 6 798            | 924            | 21,62                             | 1 084                            | 2 676             | 668                   | -                    | 128,6            | 693 947                   |

Sources : Ministère des Mines, C.E.E.C., Sociétés Minières et Sociétés pétrolières.

Tableau I.2.

## PRODUCTION AGRICOLE D'EXPORTATION ET D'INDUSTRIES ALIMENTAIRES

| PERIODES            | CAFE (t) |         |        | CACAO (t) | CAOUT-CHOU (t) | HUILE DE (t) |            | BOIS (m <sup>3</sup> ) |        |          | FARINE DE FROMENT (t) | BOISSONS (hl) |           |
|---------------------|----------|---------|--------|-----------|----------------|--------------|------------|------------------------|--------|----------|-----------------------|---------------|-----------|
|                     | Robusta  | Arabica | Total  |           |                | PALME        | PALMI-STES | Grumes                 | Sciés  | Placages |                       | ALCOOL.       | GAZEUSES  |
| 1994                | 54 736   | 7 816   | 62 552 | 6 224     | 2 932          | 17 052       | 1 375      | 119 186                | 42 125 | 7 533    | 104 087               | 1 606 832     | 682 217   |
| 1995                | 46 795   | 13 866  | 60 661 | 2 120     | 2 890          | 19 563       | 780        | 111 520                | 44 666 | 7 868    | 119 549               | 2 630 403     | 686 670   |
| 1996                | 44 486   | 8 456   | 52 942 | 3 468     | 3 095          | 18 612       | 861        | 121 551                | 55 013 | 7 718    | 123 381               | 2 321 846     | 678 080   |
| 1997                | 18 897   | 4 142   | 23 039 | 3 295     | 3 333          | 16 781       | 360        | 97 830                 | 30 933 | 5 636    | 131 419               | 1 717 968     | 680 360   |
| 1998                | 30 408   | 8 579   | 38 987 | 3 131     | 3 216          | 16 883       | 611        | 105 248                | 38 210 | 5 702    | 117 244               | 1 613 290     | 758 331   |
| 1999                | 22 311   | 2 119   | 24 430 | 2 975     | 1 799          | 6 102        | 486        | 40 133                 | 20 263 | 1 022    | 88 679                | 1 125 358     | 647 678   |
| 2000                | 14 421   | 2 459   | 16 880 | 2 827     | 2 029          | 4 490        | 159        | 16 478                 | 8 215  | 233      | 106 251               | 1 385 186     | 717 709   |
| 2001                | 5 587    | 2 396   | 7 983  | 2 397     | 2 099          | 4 472        | 719        | 14 437                 | 18 004 | -        | 90 070                | 1 333 419     | 598 110   |
| 2002                | 6 078    | 2 707   | 8 785  | 2 617     | 1 351          | 4 663        | 313        | 16 854                 | 28 010 | 7        | 88 095                | 1 162 796     | 695 404   |
| 2003                | 3 537    | 2 408   | 5 945  | 1 216     | 3 240          | 13 119       | 696        | 60 626                 | 20 369 | 8 731    | 154 373               | 1 485 850     | 925 075   |
| 2004                | 4 406    | 2 372   | 6 778  | 1 386     | 2 838          | 12 797       | 603        | 92 829                 | 34 616 | 5 005    | 184 915               | 1 911 061     | 1 174 293 |
| 2005                | 4 309    | 3 883   | 8 192  | 1 289     | 5 578          | 17 531       | 111        | 117 844                | 30 062 | 7 764    | 184 110               | 2 272 488     | 1 036 983 |
| 2006                | 3 666    | 4 489   | 8 155  | 950       | 3 269          | 13 024       | 128        | 150 505                | 25 253 | 6 524    | 185 738               | 2 617 178     | 1 244 988 |
| 2007                | 7 477    | 4 501   | 11 979 | 990       | 6 678          | 16 110       | 369        | 213 308                | 35 959 | 2 631    | 179 070               | 2 951 074     | 1 302 639 |
| 2008                | 7 453    | 4 693   | 12 146 | 54,9      | 2 505          | 7 176        | 361        | 140 711                | 46 650 | ...      | 196 152               | 3 320 734     | 1 553 928 |
| 2009                | 4 506    | 4 564   | 9 070  | 56,8      | 2 594          | 5 908        | 370        | 107 415                | 40 538 | ...      | 193 652               | 3 574 854     | 1 794 800 |
| 2010                | 3 836    | 5 771   | 9 607  | 44,5      | 2 429          | 6 621        | 366        | 203 528                | 24 951 | ...      | 173 450               | 3 910 700     | 1 830 801 |
| 2011                | 3 165    | 4 640   | 7 805  | 37,8      | 1 817          | 8 872        | 418        | 183 468                | 33 431 | ...      | 160 441               | 4 118 360     | 1 956 789 |
| 2012 <sup>(p)</sup> | 3 161    | 5 141   | 8 302  | 584,6     | 1 740          | 7 181        | 1 249      | 186 234                | 33 943 | ...      | 155 599               | 4 662 800     | 2 109 288 |
| Janvier             | 96       | 442     | 538    | 4,5       | 300            | 536          | 141        | 15 294                 | 2 788  | ...      | 12 415                | 405 560       | 173 110   |
| Février             | 442      | 553     | 994    | 6,4       | 210            | 680          | 163        | 15 294                 | 2 788  | ...      | 11 024                | 368 964       | 158 757   |
| Mars                | 371      | 403     | 774    | 3,2       | 214            | 608          | 110        | 15 294                 | 2 788  | ...      | 14 305                | 406 447       | 168 037   |
| Avril               | 518      | 557     | 1 075  | 20,0      | 172            | 644          | -          | 15 294                 | 2 788  | ...      | 12 073                | 392 821       | 174 062   |
| Mai                 | 654      | 593     | 1 247  | 75,6      | 146            | 626          | -          | 15 294                 | 2 788  | ...      | 12 455                | 409 980       | 177 838   |
| Juin                | 470      | 541     | 1 011  | 129,5     | 176            | 635          | -          | 15 294                 | 2 788  | ...      | 12 409                | 349 688       | 167 808   |
| Juillet             | 365      | 576     | 941    | 91,1      | 149            | 631          | -          | 15 294                 | 2 788  | ...      | 12 375                | 381 403       | 165 475   |
| Août                | 115      | 364     | 479    | 28,4      | 221            | 623          | 116        | 15 594                 | 2 788  | ...      | 16 012                | 395 453       | 173 424   |
| Septembre           | 92       | 441     | 533    | 15,5      | 48             | 629          | 337        | 15 394                 | 2 788  | ...      | 13 308                | 371 701       | 179 268   |
| Octobre             | 0        | 115     | 115    | 10,4      | 0              | 628          | 193        | 15 728                 | 3 240  | ...      | 13 437                | 411 404       | 190 336   |
| Novembre            | 0        | 230     | 230    | 77,5      | 0              | 517          | 101        | 16 172                 | 2 815  | ...      | 13 014                | 375 579       | 192 548   |
| Décembre            | 38       | 326     | 365    | 122,9     | 105            | 425          | 90         | 16 286                 | 2 800  | ...      | 12 773                | 393 799       | 188 625   |
| 2013 <sup>(p)</sup> | 3 490    | 5 140   | 8 629  | 379,3     | 1 012          | 9 543        | 996        | 187 034                | 39 981 | ...      | 193 526               | 4 837 764     | 2 044 213 |
| Janvier             | 154      | 310     | 463    | 30,5      | 93             | 406          | 124        | 13 658                 | 2 348  | ...      | 14 127                | 390 123       | 165 180   |
| Février             | 461      | 307     | 768    | 6,8       | 103            | 553          | 30         | 15 800                 | 2 716  | ...      | 15 308                | 359 172       | 155 740   |
| Mars                | 749      | 365     | 1 114  | 1,0       | 172            | 890          | 44         | 14 124                 | 3 617  | ...      | 16 396                | 387 689       | 169 413   |
| Avril               | 518      | 454     | 972    | 6,9       | 148            | 1 061        | 49         | 15 839                 | 3 858  | ...      | 15 295                | 387 847       | 170 763   |
| Mai                 | 481      | 442     | 923    | 97,7      | 150            | 728          | 35         | 15 172                 | 4 672  | ...      | 18 726                | 393 649       | 169 226   |
| Juin                | 440      | 461     | 901    | 73,8      | 113            | 808          | 40         | 17 785                 | 3 745  | ...      | 14 191                | 378 835       | 160 055   |
| Juillet             | 231      | 595     | 826    | 36,4      | 106            | 872          | 129        | 18 014                 | 4 129  | ...      | 14 774                | 393 073       | 160 872   |
| Août                | 154      | 484     | 637    | 12,1      | 127            | 867          | 140        | 13 842                 | 3 411  | ...      | 19 508                | 403 644       | 166 325   |
| Septembre           | 168      | 553     | 721    | 5,6       | 0              | 819          | 95         | 15 234                 | 2 619  | ...      | 16 052                | 405 516       | 173 036   |
| Octobre             | 39       | 422     | 461    | 10,9      | 0              | 842          | 138        | 15 349                 | 3 327  | ...      | 16 302                | 430 207       | 177 990   |
| Novembre            | 56       | 326     | 383    | 24,9      | 0              | 850          | 86         | 15 930                 | 2 739  | ...      | 16 427                | 438 568       | 181 388   |
| Décembre            | 40       | 421     | 460    | 72,8      | 0              | 845          | 87         | 16 286                 | 2 800  | ...      | 16 421                | 469 441       | 194 224   |
| 2014 <sup>(p)</sup> | 4 115    | 6 291   | 10 406 | 294,3     | 647,4          | 13 113       | 1 319      | 234 811                | 40 371 | ...      | 195 051               | 5 029 417     | 2 226 263 |
| Janvier             | 96       | 307     | 403    | 2,5       | 47,0           | 627          | 39         | 16 108                 | 2 769  | ...      | 15 313                | 446 330       | 196 022   |
| Février             | 326      | 403     | 730    | 3,1       | 77,6           | 1 043        | 107        | 16 197                 | 2 785  | ...      | 16 087                | 401 361       | 165 460   |
| Mars                | 518      | 248     | 767    | -         | 177,8          | 1 265        | 143        | 16 153                 | 2 777  | ...      | 16 794                | 421 417       | 182 912   |
| Avril               | 480      | 326     | 806    | -         | 123,0          | 1 394        | 140        | 16 175                 | 2 781  | ...      | 16 388                | 424 838       | 188 583   |
| Mai                 | 422      | 811     | 1 234  | 41,5      | 25,2           | 978          | 97         | 19 587                 | 3 368  | ...      | 16 149                | 434 114       | 195 145   |
| Juin                | 461      | 749     | 1 210  | 50,2      | 30,5           | 1 061        | 105        | 23 719                 | 4 078  | ...      | 16 351                | 418 024       | 175 158   |
| Juillet             | 307      | 595     | 902    | 55,3      | 33,6           | 1 148        | 119        | 26 145                 | 4 495  | ...      | 16 424                | 415 029       | 169 140   |
| Août                | 269      | 590     | 860    | 21,8      | 34,3           | 1 074        | 107        | 19 155                 | 3 293  | ...      | 16 330                | 414 376       | 182 570   |
| Septembre           | 168      | 500     | 669    | 24,6      | 33,5           | 1 138        | 117        | 19 590                 | 3 368  | ...      | 16 232                | 414 673       | 195 145   |
| Octobre             | 375      | 546     | 921    | 27,6      | 30,5           | 1 151        | 118        | 20 075                 | 3 451  | ...      | 16 347                | 414 471       | 192 217   |
| Novembre            | 355      | 588     | 943    | 31,6      | 20,7           | 1 135        | 115        | 20 635                 | 3 548  | ...      | 16 379                | 389 271       | 176 645   |
| Décembre            | 337      | 626     | 963    | 36,1      | 13,9           | 1 098        | 111        | 21 272                 | 3 657  | ...      | 16 255                | 435 513       | 207 266   |
| 2015 <sup>(p)</sup> | 2 092    | 3 606   | 5 698  | 199,6     | 112,0          | 6 712        | 680        | 125 252                | 21 534 | ...      | 97 566                | 2 409 708     | 1 131 814 |
| Janvier             | 346      | 607     | 953    | 33,8      | 17,3           | 1 116        | 113        | 20 954                 | 3 603  | ...      | 16 188                | 422 842       | 196 241   |
| Février             | 356      | 587     | 942    | 31,8      | 21,7           | 1 128        | 115        | 20 661                 | 3 552  | ...      | 16 298                | 378 998       | 179 873   |
| Mars                | 346      | 606     | 952    | 33,9      | 17,6           | 1 114        | 113        | 20 962                 | 3 604  | ...      | 16 309                | 397 067       | 182 569   |
| Avril               | 349      | 600     | 949    | 33,2      | 18,9           | 1 120        | 114        | 20 859                 | 3 586  | ...      | 16 256                | 403 692       | 193 731   |
| Mai                 | 347      | 605     | 952    | 33,7      | 17,9           | 1 115        | 113        | 20 941                 | 3 600  | ...      | 16 253                | 400 650       | 188 103   |
| Juin                | 349      | 601     | 950    | 33,3      | 18,7           | 1 119        | 113        | 20 875                 | 3 589  | ...      | 16 261                | 406 460       | 191 297   |

Sources : Office National du Café, Plantations et Huileries du Congo, Ministère de l'Environnement et brasseries.



TABLEAU I.3.

PRODUCTION ET CONSOMMATION DE CIMENT  
( en tonnes métriques )

| PERIODES                      | CIMENT PORTLAND NORMAL |                     |               |                      |
|-------------------------------|------------------------|---------------------|---------------|----------------------|
|                               | Production             | Consommation locale | Exportation   | Stock <sup>(1)</sup> |
| <b>1994</b>                   | <b>154 411</b>         | <b>138 042</b>      | <b>29 199</b> | <b>10 300</b>        |
| <b>1995</b>                   | <b>195 461</b>         | <b>184 562</b>      | <b>14 515</b> | <b>5 305</b>         |
| <b>1996</b>                   | <b>240 790</b>         | <b>223 369</b>      | <b>7 123</b>  | <b>15 692</b>        |
| <b>1997 <sup>(3)(4)</sup></b> | <b>124 929</b>         | <b>123 332</b>      | <b>7 948</b>  | <b>3 530</b>         |
| <b>1998 <sup>(5)</sup></b>    | <b>134 324</b>         | <b>128 067</b>      | <b>300</b>    | <b>5 971</b>         |
| <b>1999</b>                   | <b>159 084</b>         | <b>136 505</b>      | <b>22 704</b> | <b>4 895</b>         |
| <b>2000 <sup>(6)</sup></b>    | <b>160 709</b>         | <b>132 121</b>      | <b>27 167</b> | <b>5 213</b>         |
| <b>2001 <sup>(7)</sup></b>    | <b>192 123</b>         | <b>127 927</b>      | <b>55 230</b> | <b>14 178</b>        |
| <b>2002</b>                   | <b>233 943</b>         | <b>171 492</b>      | <b>61 660</b> | <b>14 969</b>        |
| <b>2003</b>                   | <b>315 427</b>         | <b>252 482</b>      | <b>64 815</b> | <b>13 100</b>        |
| <b>2004</b>                   | <b>416 624</b>         | <b>343 819</b>      | <b>71 555</b> | <b>14 350</b>        |
| <b>2005</b>                   | <b>521 368</b>         | <b>415 665</b>      | <b>76 858</b> | <b>43 196</b>        |
| <b>2006</b>                   | <b>519 233</b>         | <b>450 592</b>      | <b>80 820</b> | <b>31 016</b>        |
| <b>2007</b>                   | <b>530 196</b>         | <b>476 909</b>      | <b>56 439</b> | <b>27 865</b>        |
| <b>2008</b>                   | <b>411 212</b>         | <b>374 112</b>      | <b>33 408</b> | <b>31 557</b>        |
| <b>2009</b>                   | <b>460 344</b>         | <b>385 798</b>      | <b>62 723</b> | <b>43 380</b>        |
| <b>2010</b>                   | <b>489 745</b>         | <b>427 242</b>      | <b>58 519</b> | <b>47 364</b>        |
| <b>2011</b>                   | <b>457 761</b>         | <b>420 268</b>      | <b>37 958</b> | <b>46 899</b>        |
| <b>2012</b>                   | <b>413 181</b>         | <b>385 206</b>      | <b>29 807</b> | <b>45 068</b>        |
| Janvier                       | 26 716                 | 28 193              | 1 300         | 44 122               |
| Février                       | 30 836                 | 28 707              | 2 700         | 43 550               |
| Mars                          | 35 455                 | 31 852              | 3 650         | 43 503               |
| Avril                         | 31 395                 | 25 197              | 4 045         | 45 657               |
| Mai                           | 37 799                 | 34 269              | 3 631         | 45 556               |
| Juin                          | 41 242                 | 39 474              | 2 442         | 44 883               |
| Juillet                       | 39 743                 | 36 494              | 1 595         | 46 536               |
| Août                          | 34 316                 | 33 861              | 1 050         | 45 942               |
| Septembre                     | 34 436                 | 32 627              | 1 708         | 46 042               |
| Octobre                       | 37 373                 | 35 004              | 2 680         | 45 731               |
| Novembre                      | 31 460                 | 29 195              | 2 806         | 45 190               |
| Décembre                      | 32 410                 | 30 333              | 2 200         | 45 068               |
| <b>2013 <sup>(P)</sup></b>    | <b>446 610</b>         | <b>420 975</b>      | <b>26 894</b> | <b>43 809</b>        |
| Janvier                       | 22 457                 | 19 854              | 2 000         | 45 671               |
| Février                       | 37 409                 | 34 810              | 2 300         | 45 969               |
| Mars                          | 43 387                 | 39 849              | 3 450         | 46 057               |
| Avril                         | 24 375                 | 23 505              | 1 600         | 45 328               |
| Mai                           | 45 633                 | 43 027              | 2 300         | 45 633               |
| Juin                          | 40 555                 | 37 367              | 2 850         | 45 971               |
| Juillet                       | 43 087                 | 40 746              | 2 620         | 45 692               |
| Août                          | 42 972                 | 39 652              | 2 700         | 46 312               |
| Septembre                     | 38 356                 | 38 764              | 2 042         | 43 862               |
| Octobre                       | 38 115                 | 37 112              | 986           | 43 879               |
| Novembre                      | 39 376                 | 35 516              | 3 145         | 44 593               |
| Décembre                      | 30 888                 | 30 772              | 900           | 43 809               |
| <b>2014 <sup>(P)</sup></b>    | <b>329 205</b>         | <b>316 911</b>      | <b>12 573</b> | <b>43 530</b>        |
| Janvier                       | 32 775                 | 29 318              | 3 286         | 43 980               |
| Février                       | 26 381                 | 22 441              | 2 510         | 45 410               |
| Mars                          | 20 497                 | 20 912              | 1 000         | 43 994               |
| Avril                         | 36 210                 | 33 968              | 2 727         | 43 509               |
| Mai                           | 29 314                 | 29 164              | -             | 43 659               |
| Juin                          | 25 036                 | 24 404              | 300           | 43 991               |
| Juillet                       | 29 202                 | 27 691              | 800           | 44 702               |
| Août                          | 27 108                 | 26 198              | 1 350         | 44 262               |
| Septembre                     | 21 072                 | 20 016              | 600           | 44 718               |
| Octobre                       | 23 371                 | 24 590              | -             | 43 500               |
| Novembre                      | 28 605                 | 28 590              | -             | 43 515               |
| Décembre                      | 29 635                 | 29 620              | -             | 43 530               |
| <b>2015 <sup>(P)</sup></b>    | <b>188 720</b>         | <b>187 662</b>      | <b>822</b>    | <b>42 943</b>        |
| Janvier                       | 28 233                 | 28 044              | 822           | 42 897               |
| Février                       | 25 772                 | 25 954              | -             | 42 715               |
| Mars                          | 31 325                 | 31 302              | -             | 42 738               |
| Avril                         | 34 114                 | 33 308              | 822           | 42 723               |
| Mai                           | 37 449                 | 37 479              | -             | 42 693               |
| Juin                          | 31 826                 | 31 576              | -             | 42 943               |

Sources : Sociétés productrices de ciment.

(1) Stock fin période.



**Tableau I.5.**

**PRODUCTION ET CONSOMMATION D'EAU ET D'ELECTRICITE**

| PERIODES                   | EAU POTABLE ( 10 <sup>3</sup> m <sup>3</sup> ) |                | ELECTRICITE ( 10 <sup>3</sup> kwh ) |                  |
|----------------------------|--|----------------|-------------------------------------|------------------|
|                            | production                                     | consommation   | production                          | consommation     |
| <b>2005</b>                | <b>228 401</b>                                 | <b>134 078</b> | <b>7 128 328</b>                    | <b>4 496 293</b> |
| <b>2006</b>                | <b>235 068</b>                                 | <b>141 288</b> | <b>7 628 775</b>                    | <b>5 696 823</b> |
| <b>2007</b>                | <b>242 341</b>                                 | <b>139 181</b> | <b>7 543 315</b>                    | <b>4 636 039</b> |
| <b>2008</b>                | <b>245 253</b>                                 | <b>145 826</b> | <b>7 495</b>                        | <b>5 201</b>     |
| <b>2009</b>                | <b>273 179</b>                                 | <b>153 036</b> | <b>7 665</b>                        | <b>6 104</b>     |
| <b>2010</b>                | <b>283 202</b>                                 | <b>156 544</b> | <b>7 454</b>                        | <b>6 630</b>     |
| <b>2011</b>                | <b>277 246</b>                                 | <b>165 273</b> | <b>7 010</b>                        | <b>6 781</b>     |
| <b>2012 <sup>(p)</sup></b> | <b>271 760</b>                                 | <b>166 868</b> | <b>7 547</b>                        | <b>6 678</b>     |
| Janvier                    | 23 584   | 13 809         | 656                                 | 603              |
| Février                    | 21 712   | 13 571         | 559                                 | 612              |
| Mars                       | 22 845   | 14 352         | 631                                 | 539              |
| Avril                      | 21 074   | 13 568         | 640                                 | 563              |
| Mai                        | 22 689   | 13 660         | 632                                 | 560              |
| Juin                       | 23 342   | 13 924         | 641                                 | 627              |
| Juillet                    | 23 305   | 13 875         | 642                                 | 588              |
| Août                       | 22 950   | 14 293         | 611                                 | 521              |
| Septembre                  | 22 009   | 13 977         | 649                                 | 541              |
| Octobre                    | 22 773   | 14 354         | 626                                 | 554              |
| Novembre                   | 21 717   | 13 173         | 604                                 | 485              |
| Décembre                   | 23 760   | 14 313         | 656                                 | 485              |
| <b>2013 <sup>(p)</sup></b> | <b>285 876</b>                                 | <b>169 308</b> | <b>8 349</b>                        | <b>7 424</b>     |
| Janvier                    | 23 172   | 13 815         | 671                                 | 520              |
| Février                    | 20 791   | 13 278         | 591                                 | 632              |
| Mars                       | 22 291   | 13 444         | 677                                 | 579              |
| Avril                      | 22 788   | 13 707         | 656                                 | 601              |
| Mai                        | 23 731   | 13 577         | 679                                 | 628              |
| Juin                       | 24 637   | 13 884         | 699                                 | 644              |
| Juillet                    | 25 144   | 14 574         | 684                                 | 655              |
| Août                       | 25 435   | 14 647         | 743                                 | 627              |
| Septembre                  | 24 361   | 14 466         | 722                                 | 653              |
| Octobre                    | 25 079   | 14 761         | 742                                 | 611              |
| Novembre                   | 23 650   | 14 376         | 731                                 | 630              |
| Décembre                   | 24 797   | 14 779         | 755                                 | 645              |
| <b>2014 <sup>(p)</sup></b> | <b>298 181</b>                                 | <b>176 387</b> | <b>9 032</b>                        | <b>7 716</b>     |
| Janvier                    | 25 024   | 14 615         | 841                                 | 658              |
| Février                    | 23 123   | 14 047         | 674                                 | 599              |
| Mars                       | 24 954   | 14 490         | 745                                 | 592              |
| Avril                      | 25 274   | 14 847         | 711                                 | 582              |
| Mai                        | 24 975   | 14 916         | 749                                 | 643              |
| Juin                       | 25 283   | 14 573         | 767                                 | 670              |
| Juillet                    | 26 217   | 15 073         | 798                                 | 671              |
| Août                       | 25 857   | 14 792         | 786                                 | 683              |
| Septembre                  | 24 870   | 14 956         | 749                                 | 688              |
| Octobre                    | 24 379   | 14 948         | 754                                 | 685              |
| Novembre                   | 22 909   | 14 277         | 726                                 | 627              |
| Décembre                   | 25 314   | 14 853         | 733                                 | 619              |
| <b>2015 <sup>(p)</sup></b> | <b>145 957</b>                                 | <b>87 970</b>  | <b>4 487</b>                        | <b>3 236</b>     |
| Janvier                    | 24 112   | 14 565         | 816                                 | 594              |
| Février                    | 24 201   | 14 693         | 685                                 | 533              |
| Mars                       | 24 542   | 14 704         | 745                                 | 552              |
| Avril                      | 24 285   | 14 654         | 749                                 | 528              |
| Mai                        | 24 491   | 14 694         | 745                                 | 490              |
| Juin                       | 24 326   | 14 662         | 748                                 | 539              |

Source : REGIDESO et SNEL.

Tableau I.6.

## CONSUMMATION DES PRODUITS PETROLIERS

( en m<sup>3</sup> )

| PERIODES                  | ESSENCE<br>AUTO | CARBURANT<br>AVIATION (1) | PETROLE       | GASOIL           | FUEL<br>OIL   | HUILES       | GPL (gaz) | TOTAL            |
|---------------------------|-----------------|---------------------------|---------------|------------------|---------------|--------------|-----------|------------------|
| <b>2004</b>               | <b>172 448</b>  | <b>158 044</b>            | <b>5 032</b>  | <b>183 760</b>   | <b>37 241</b> | <b>1 550</b> | -         | <b>558 075</b>   |
| <b>2005</b>               | <b>209 545</b>  | <b>198 928</b>            | <b>13 139</b> | <b>232 175</b>   | <b>43 714</b> | <b>1 988</b> | -         | <b>699 489</b>   |
| <b>2006</b>               | <b>224 298</b>  | <b>254 565</b>            | <b>11 277</b> | <b>251 075</b>   | <b>46 571</b> | <b>2 430</b> | -         | <b>790 215</b>   |
| <b>2007</b>               | <b>250 655</b>  | <b>210 400</b>            | <b>6 504</b>  | <b>280 220</b>   | <b>46 970</b> | <b>1 809</b> | -         | <b>796 558</b>   |
| <b>2008</b>               | <b>259 856</b>  | <b>184 070</b>            | <b>9 840</b>  | <b>340 507</b>   | <b>46 054</b> | <b>3 239</b> | -         | <b>843 567</b>   |
| <b>2009</b>               | <b>266 914</b>  | <b>168 998</b>            | <b>16 676</b> | <b>332 898</b>   | <b>43 613</b> | <b>3 122</b> | -         | <b>832 221</b>   |
| <b>2010</b>               | <b>300 674</b>  | <b>182 002</b>            | <b>9 374</b>  | <b>345 425</b>   | <b>47 930</b> | <b>3 161</b> | ...       | <b>888 565</b>   |
| <b>2011</b>               | <b>338 792</b>  | <b>181 155</b>            | <b>10 909</b> | <b>497 887</b>   | <b>45 696</b> | <b>2 107</b> | ...       | <b>1 076 547</b> |
| <b>2012<sup>(P)</sup></b> | <b>341 677</b>  | <b>174 889</b>            | <b>5 609</b>  | <b>489 039</b>   | <b>40 649</b> | <b>2 959</b> | <b>0</b>  | <b>1 054 821</b> |
| Janvier                   | 28 739          | 11 944                    | 583           | 36 586           | 2 051         | 402          | -         | 80 306           |
| Février                   | 26 906          | 12 998                    | 406           | 40 613           | 2 190         | 281          | -         | 83 394           |
| Mars                      | 27 472          | 14 078                    | 664           | 39 502           | 2 905         | 120          | -         | 84 741           |
| Avril                     | 26 256          | 14 405                    | 372           | 36 130           | 3 349         | 360          | -         | 80 873           |
| Mai                       | 26 980          | 14 792                    | 483           | 39 813           | 4 578         | -            | -         | 86 647           |
| Juin                      | 26 295          | 14 687                    | 424           | 33 057           | 2 369         | -            | -         | 76 832           |
| Juillet                   | 27 788          | 15 263                    | 407           | 39 740           | 3 623         | 121          | -         | 86 943           |
| Août                      | 28 653          | 16 904                    | 511           | 47 217           | 4 315         | 601          | -         | 98 201           |
| Septembre                 | 28 458          | 16 192                    | 524           | 42 319           | 4 420         | 518          | -         | 92 432           |
| Octobre                   | 32 071          | 14 957                    | 482           | 43 792           | 4 474         | 555          | -         | 96 331           |
| Novembre                  | 32 571          | 14 138                    | 443           | 47 826           | 3 213         | -            | -         | 98 192           |
| Décembre                  | 29 486          | 14 530                    | 306           | 42 444           | 3 162         | -            | -         | 89 928           |
| <b>2013<sup>(P)</sup></b> | <b>387 838</b>  | <b>184 031</b>            | <b>3 286</b>  | <b>545 903</b>   | <b>37 894</b> | <b>660</b>   | <b>0</b>  | <b>1 159 611</b> |
| Janvier                   | 32 279          | 14 116                    | 422           | 41 557           | 1 880         | 120          | -         | 90 374           |
| Février                   | 25 829          | 12 759                    | 208           | 42 674           | 2 979         | 41           | -         | 84 490           |
| Mars                      | 28 870          | 15 279                    | 342           | 38 604           | 4 645         | 77           | -         | 87 818           |
| Avril                     | 29 050          | 14 969                    | 376           | 41 886           | 2 714         | 0,40         | -         | 88 996           |
| Mai                       | 34 990          | 14 666                    | 245           | 47 839           | 4 170         | 159          | -         | 102 070          |
| Juin                      | 30 600          | 14 378                    | 289           | 39 456           | 1 560         | -1           | -         | 86 282           |
| Juillet                   | 34 685          | 15 480                    | 199           | 51 564           | 4 066         | 263          | -         | 106 257          |
| Août                      | 33 841          | 16 883                    | 285           | 44 302           | 3 478         | 0,30         | -         | 98 789           |
| Septembre                 | 31 680          | 16 258                    | 175           | 42 314           | 3 098         | -            | -         | 93 526           |
| Octobre                   | 36 143          | 16 635                    | 142           | 49 399           | 2 750         | -            | -         | 105 070          |
| Novembre                  | 33 104          | 16 476                    | 422           | 50 806           | 3 675         | 0,20         | -         | 104 484          |
| Décembre                  | 36 763          | 16 132                    | 179           | 55 501           | 2 879         | -            | -         | 111 454          |
| <b>2014<sup>(P)</sup></b> | <b>651 272</b>  | <b>268 098</b>            | <b>3 925</b>  | <b>1 016 017</b> | <b>40 648</b> | <b>5</b>     | <b>0</b>  | <b>1 979 966</b> |
| Janvier                   | 30 869          | 14 690                    | 221           | 46 966           | 2 888         | -            | -         | 95 634           |
| Février                   | 31 245          | 14 126                    | 239           | 46 133           | 2 545         | -            | -         | 94 288           |
| Mars                      | 36 432          | 15 843                    | 263           | 53 712           | 2 924         | -            | -         | 109 174          |
| Avril                     | 33 529          | 14 769                    | 161           | 53 110           | 3 140         | -            | -         | 104 710          |
| Mai                       | 31 894          | 13 948                    | 229           | 45 778           | 2 332         | -            | -         | 94 181           |
| Juin                      | 30 810          | 16 652                    | 184           | 50 856           | 2 824         | -            | -         | 101 326          |
| Juillet                   | 36 889          | 16 506                    | 334           | 54 901           | 3 410         | -            | -         | 112 040          |
| Août                      | 36 990          | 15 898                    | 170           | 55 393           | 2 958         | -            | -         | 111 409          |
| Septembre                 | 39 388          | 15 286                    | 202           | 54 072           | 2 288         | 5            | -         | 111 240          |
| Octobre                   | 39 831          | 14 800                    | 209           | 65 259           | 2 607         | -            | -         | 122 706          |
| Novembre                  | 35 023          | 13 955                    | 211           | 48 112           | 1 645         | -            | -         | 98 946           |
| Décembre                  | 39 208          | 14 655                    | 218           | 69 212           | 1 068         | -            | -         | 124 361          |
| <b>2015<sup>(P)</sup></b> | <b>229 167</b>  | <b>86 969</b>             | <b>1 282</b>  | <b>372 514</b>   | <b>10 019</b> | <b>-</b>     | <b>0</b>  | <b>699 952</b>   |
| Janvier                   | 38 020          | 14 466                    | 213           | 60 861           | 1 773         | -            | -         | 115 333          |
| Février                   | 38 020          | 14 470                    | 213           | 60 861           | 1 773         | -            | -         | 115 338          |
| Mars                      | 38 416          | 14 529                    | 215           | 63 645           | 1 538         | -            | -         | 118 342          |
| Avril                     | 38 152          | 14 488                    | 214           | 61 789           | 1 695         | -            | -         | 116 338          |
| Mai                       | 38 363          | 14 522                    | 215           | 63 273           | 1 570         | -            | -         | 117 942          |
| Juin                      | 38 194          | 14 495                    | 214           | 62 086           | 1 670         | -            | -         | 116 659          |

Source : SEP-CONGO.

(1) = AVGAS + Jet A1

Tableau I.7.

## EVOLUTION DES PRINCIPAUX INDICES D'ACTIVITE ECONOMIQUE

( Base 2009 = 100 )

| PERIODES                  | PRODUCTION MINIERE |              |              |              |                 |                 |                   | PRODUCTION   |                |              | MANUTENTION<br>DANS LES<br>PRINCIPAUX<br>PORTS (1) |
|---------------------------|--------------------|--------------|--------------|--------------|-----------------|-----------------|-------------------|--------------|----------------|--------------|--|
|                           | CUIVRE             | COBALT       | ZINC         | DIAMANT      | OR BRUT         | PETROLE<br>BRUT | INDICE<br>GENERAL | CIMENT       | EAU<br>POTABLE | ELECTRICITE  |  |
| <b>2007</b>               | <b>31,2</b>        | <b>31,8</b>  | <b>172,2</b> | <b>158,1</b> | <b>55,2</b>     | <b>94,0</b>     | <b>32,5</b>       | <b>115,2</b> | <b>88,7</b>    | <b>98,4</b>  | <b>88,9</b>  |
| <b>2008</b>               | <b>108,4</b>       | <b>75,5</b>  | <b>78,8</b>  | <b>117,2</b> | <b>68,1</b>     | <b>89,2</b>     | <b>82,0</b>       | <b>89,3</b>  | <b>89,8</b>    | <b>97,8</b>  | <b>95,9</b>  |
| <b>2009</b>               | <b>100,0</b>       | <b>100,0</b> | <b>100,0</b> | <b>100,0</b> | <b>100,0</b>    | <b>100,0</b>    | <b>100,0</b>      | <b>100,0</b> | <b>100,0</b>   | <b>100,0</b> | <b>100,0</b>                                       |
| <b>2010</b>               | <b>160,9</b>       | <b>173,7</b> | <b>47,0</b>  | <b>94,9</b>  | <b>78,9</b>     | <b>92,0</b>     | <b>156,4</b>      | <b>108,2</b> | <b>103,7</b>   | <b>97,2</b>  | <b>99,1</b>  |
| <b>2011</b>               | <b>161,5</b>       | <b>176,8</b> | <b>75,2</b>  | <b>104,0</b> | <b>130,1</b>    | <b>91,2</b>     | <b>157,5</b>      | <b>98,8</b>  | <b>101,5</b>   | <b>91,5</b>  | <b>121,6</b>                                       |
| <b>2012<sup>(P)</sup></b> | <b>200,5</b>       | <b>153,6</b> | <b>53,8</b>  | <b>110,3</b> | <b>377,4</b>    | <b>92,9</b>     | <b>169,1</b>      | <b>89,8</b>  | <b>99,5</b>    | <b>99,0</b>  | <b>119,0</b>                                       |
| Janvier                   | 207,9              | 309,1        | 67,2         | 93,0         | 353,2           | 86,3            | 260,1             | 69,6         | 103,6          | 100,2        | 112,4  |
| Février                   | 163,6              | 163,9        | 43,4         | 161,0        | 321,8           | 88,0            | 160,5             | 80,4         | 95,4           | 98,9         | 121,4  |
| Mars                      | 175,1              | 154,1        | 70,0         | 134,0        | 404,1           | 90,6            | 161,3             | 92,4         | 100,4          | 100,4        | 134,5  |
| Avril                     | 174,2              | 143,5        | 57,2         | 81,4         | 322,4           | 92,1            | 152,6             | 81,8         | 92,6           | 100,5        | 129,2  |
| Mai                       | 179,0              | 138,5        | 34,2         | 86,2         | 178,2           | 98,1            | 147,3             | 98,5         | 99,7           | 95,7         | 112,1  |
| Juin                      | 173,7              | 150,9        | 82,6         | 73,7         | 410,9           | 98,7            | 159,3             | 107,5        | 102,5          | 101,7        | 123,0  |
| Juillet                   | 203,4              | 172,3        | 81,5         | 116,5        | 482,6           | 94,5            | 183,9             | 103,6        | 102,4          | 98,0         | 117,7  |
| Août                      | 203,0              | 154,4        | 60,1         | 104,0        | 326,8           | 94,0            | 169,1             | 89,5         | 100,8          | 94,6         | 122,1  |
| Septembre                 | 201,2              | 137,7        | 48,1         | 129,6        | 357,0           | 90,1            | 159,7             | 89,8         | 96,7           | 102,7        | 122,0  |
| Octobre                   | 240,6              | 115,0        | 42,9         | 138,0        | 385,6           | 93,4            | 161,3             | 97,4         | 100,0          | 98,5         | 104,4  |
| Novembre                  | 222,9              | 114,1        | 14,2         | 125,8        | 552,7           | 91,1            | 158,8             | 82,0         | 95,4           | 105,0        | 118,3  |
| Décembre                  | 261,5              | 90,1         | 44,7         | 80,6         | 433,4           | 97,8            | 155,6             | 84,5         | 104,4          | 92,5         | 111,1  |
| <b>2013<sup>(P)</sup></b> | <b>298,2</b>       | <b>136,1</b> | <b>61,7</b>  | <b>94,5</b>  | <b>509,3</b>    | <b>88,2</b>     | <b>197,1</b>      | <b>97,0</b>  | <b>104,6</b>   | <b>112,5</b> | <b>119,1</b>                                       |
| Janvier                   | 230,4              | 127,1        | 34,0         | 64,2         | 191,3           | 92,4            | 159,2             | 58,5         | 101,8          | 106,0        | 108,1  |
| Février                   | 229,6              | 117,3        | 41,1         | 86,2         | 227,9           | 86,8            | 154,4             | 97,5         | 91,3           | 102,6        | 105,0  |
| Mars                      | 268,7              | 115,6        | 34,3         | 84,3         | 326,3           | 90,7            | 169,8             | 113,1        | 97,9           | 106,3        | 128,9  |
| Avril                     | 335,4              | 196,9        | 58,1         | 86,6         | 198,9           | 88,8            | 236,5             | 63,5         | 100,1          | 109,4        | 123,8  |
| Mai                       | 308,5              | 160,8        | 34,7         | 94,5         | 263,8           | 84,4            | 207,9             | 119,0        | 104,2          | 107,0        | 104,4  |
| Juin                      | 285,2              | 128,8        | 49,0         | 91,0         | 274,8           | 90,5            | 181,9             | 105,7        | 108,2          | 116,3        | 108,1  |
| Juillet                   | 315,5              | 163,5        | 98,1         | 93,8         | 279,2           | 92,2            | 212,9             | 112,3        | 110,5          | 113,0        | 96,6   |
| Août                      | 264,5              | 131,2        | 96,6         | 99,2         | 231,9           | 86,4            | 175,2             | 112,0        | 111,7          | 116,2        | 125,3  |
| Septembre                 | 320,1              | 118,6        | 75,4         | 117,7        | 271,2           | 84,0            | 188,4             | 100,0        | 107,0          | 114,5        | 138,1  |
| Octobre                   | 411,1              | 130,6        | 62,2         | 113,3        | 634,4           | 86,4            | 237,1             | 99,4         | 110,2          | 118,2        | 154,3  |
| Novembre                  | 309,0              | 123,4        | 87,5         | 105,5        | 1 533,8         | 89,0            | 221,7             | 102,6        | 103,9          | 108,9        | 117,3  |
| Décembre                  | 300,7              | 120,0        | 69,3         | 97,6         | 1 678,5         | 86,4            | 220,6             | 80,5         | 108,9          | 131,6        | 119,2  |
| <b>2014<sup>(P)</sup></b> | <b>407,4</b>       | <b>164,0</b> | <b>419,8</b> | <b>335,6</b> | <b>10 873,6</b> | <b>89,1</b>     | <b>253,8</b>      | <b>71,5</b>  | <b>109,2</b>   | <b>118,5</b> | <b>126,2</b>                                       |
| Janvier                   | 334,6              | 134,6        | 74,1         | 101,9        | 9 628,3         | 86,4            | 243,3             | 85,4         | 109,9          | 116,6        | 130,5  |
| Février                   | 308,0              | 102,6        | 55,6         | 99,7         | 9 414,0         | 80,6            | 214,4             | 68,8         | 101,6          | 111,2        | 121,1  |
| Mars                      | 311,7              | 117,0        | 76,5         | 78,3         | 8 064,4         | 90,3            | 217,4             | 53,4         | 109,6          | 117,2        | 130,1  |
| Avril                     | 348,1              | 118,4        | 66,5         | 72,7         | 5 669,0         | 88,1            | 219,0             | 94,4         | 111,0          | 120,0        | 116,1  |
| Mai                       | 356,4              | 138,5        | 72,7         | 118,9        | 9 197,0         | 89,6            | 251,1             | 76,4         | 109,7          | 125,0        | 142,0  |
| Juin                      | 336,5              | 139,7        | 55,0         | 84,8         | 9 819,9         | 94,1            | 247,7             | 65,3         | 111,1          | 123,1        | 129,6  |
| Juillet                   | 402,2              | 140,5        | 67,9         | 60,2         | 10 521,2        | 92,0            | 274,9             | 76,1         | 115,2          | 117,2        | 119,1  |
| Août                      | 339,4              | 136,2        | 78,4         | 53,0         | 12 923,8        | 91,8            | 262,4             | 70,7         | 113,6          | 118,1        | 121,7  |
| Septembre                 | 1 075,8            | 470,5        | 2 245,6      | 1 678,6      | 12 986,0        | 88,6            | 255,3             | 54,9         | 109,2          | 113,7        | 125,6  |
| Octobre                   | 393,4              | 163,9        | 816,0        | 593,5        | 12 017,4        | 85,8            | 292,6             | 60,9         | 107,1          | 114,7        | 125,2  |
| Novembre                  | 338,4              | 151,8        | 684,9        | 533,0        | 11 456,5        | 90,6            | 263,6             | 74,6         | 100,6          | 117,8        | 124,8  |
| Décembre                  | 344,1              | 154,9        | 744,7        | 552,0        | 18 785,8        | 90,8            | 303,6             | 77,3         | 111,2          | 127,7        | 128,3  |
| <b>2015<sup>(P)</sup></b> | <b>361,2</b>       | <b>145,0</b> | <b>56,5</b>  | <b>74,2</b>  | <b>2 675,5</b>  | <b>88,8</b>     | <b>283,4</b>      | <b>82,0</b>  | <b>106,9</b>   | <b>117,1</b> | <b>122,8</b>                                       |
| Janvier                   | 403,9              | 146,3        | 46,3         | 69,6         | 2 646,8         | 94,5            | 298,1             | 73,6         | 105,9          | 127,7        | 128,3  |
| Février                   | 323,9              | 129,8        | 78,8         | 73,1         | 2 538,2         | 83,0            | 257,5             | 67,2         | 106,3          | 107,2        | 122,8  |
| Mars                      | 357,9              | 158,1        | 47,4         | 82,7         | 2 745,2         | 89,5            | 291,4             | 81,7         | 107,8          | 116,6        | 116,1  |
| Avril                     | 361,9              | 144,8        | 57,5         | 75,1         | 2 643,4         | 84,6            | 282,4             | 88,9         | 106,7          | 117,2        | 124,4  |
| Mai                       | 358,3              | 146,0        | 52,2         | 70,4         | 2 804,0         | 92,1            | 287,6             | 97,6         | 107,6          | 116,7        | 122,5  |
| Juin                      | 361,2              | 145,0        | 56,5         | 74,2         | 2 675,5         | 88,8            | 283,2             | 83,0         | 106,9          | 117,1        | 122,8  |

(1) Il s'agit des mouvements de chargement et de déchargement aux ports de Matadi, Boma et Kinshasa.

(2) Jusqu'à 2003 : Base 1990 = 100.

**Tableau I.8.**

**EVOLUTION DES INDICES DE VOLUME DE CONSOMMATION**

( base 2009 = 100 )

| PERIODES                   | PRODUITS<br>PETROLIERS <sup>(1)</sup> | CIMENT       | EAU<br>POTABLE | ELECTRICITE  |
|----------------------------|---------------------------------------|--------------|----------------|--------------|
| <b>2007</b>                | <b>88,5</b>                           | <b>129,2</b> | <b>90,9</b>    | <b>75,9</b>  |
| <b>2008</b>                | <b>99,4</b>                           | <b>97,0</b>  | <b>95,3</b>    | <b>85,2</b>  |
| <b>2009</b>                | <b>100,0</b>                          | <b>100,0</b> | <b>100,0</b>   | <b>100,0</b> |
| <b>2010</b>                | <b>106,6</b>                          | <b>110,7</b> | <b>102,3</b>   | <b>108,6</b> |
| <b>2011</b>                | <b>135,3</b>                          | <b>108,9</b> | <b>108,0</b>   | <b>111,1</b> |
| <b>2012 <sup>(p)</sup></b> | <b>132,9</b>                          | <b>99,8</b>  | <b>109,0</b>   | <b>107,1</b> |
| Janvier                    | 123,5                                 | 87,7         | 108,3          | 105,9        |
| Février                    | 127,5                                 | 89,3         | 106,4          | 110,7        |
| Mars                       | 128,2                                 | 99,1         | 112,5          | 110,1        |
| Avril                      | 120,2                                 | 78,4         | 106,4          | 123,2        |
| Mai                        | 130,6                                 | 106,6        | 107,1          | 115,6        |
| Juin                       | 113,0                                 | 122,8        | 109,2          | 102,5        |
| Juillet                    | 130,1                                 | 113,5        | 108,8          | 106,3        |
| Août                       | 146,7                                 | 105,3        | 112,1          | 109,0        |
| Septembre                  | 137,7                                 | 101,5        | 109,6          | 95,3         |
| Octobre                    | 146,9                                 | 108,9        | 112,6          | 95,3         |
| Novembre                   | 152,8                                 | 90,8         | 103,3          | 109,4        |
| Décembre                   | 137,1                                 | 94,3         | 112,2          | 102,2        |
| <b>2013 <sup>(p)</sup></b> | <b>147,7</b>                          | <b>109,1</b> | <b>110,6</b>   | <b>123,7</b> |
| Janvier                    | 138,4                                 | 61,8         | 108,3          | 113,8        |
| Février                    | 130,3                                 | 108,3        | 104,1          | 118,2        |
| Mars                       | 131,7                                 | 123,9        | 105,4          | 123,4        |
| Avril                      | 134,6                                 | 73,1         | 107,5          | 126,7        |
| Mai                        | 158,6                                 | 133,8        | 106,5          | 128,7        |
| Juin                       | 130,7                                 | 116,2        | 108,9          | 123,2        |
| Juillet                    | 164,5                                 | 126,7        | 114,3          | 128,4        |
| Août                       | 148,9                                 | 123,3        | 114,9          | 120,1        |
| Septembre                  | 140,5                                 | 120,6        | 113,4          | 123,9        |
| Octobre                    | 160,8                                 | 115,4        | 115,7          | 126,7        |
| Novembre                   | 160,0                                 | 110,5        | 112,7          | 121,6        |
| Décembre                   | 173,3                                 | 95,7         | 115,9          | 129,4        |
| <b>2014 <sup>(p)</sup></b> | <b>166,5</b>                          | <b>82,1</b>  | <b>115,3</b>   | <b>126,4</b> |
| Janvier                    | 147,1                                 | 91,2         | 114,6          | 129,4        |
| Février                    | 145,7                                 | 69,8         | 110,1          | 117,8        |
| Mars                       | 169,7                                 | 65,0         | 113,6          | 116,3        |
| Avril                      | 163,5                                 | 105,7        | 116,4          | 114,4        |
| Mai                        | 145,9                                 | 90,7         | 117,0          | 126,3        |
| Juin                       | 153,9                                 | 75,9         | 114,3          | 131,8        |
| Juillet                    | 173,7                                 | 86,1         | 118,2          | 131,8        |
| Août                       | 173,6                                 | 81,5         | 116,0          | 134,2        |
| Septembre                  | 174,4                                 | 62,3         | 117,3          | 135,2        |
| Octobre                    | 196,2                                 | 76,5         | 117,2          | 134,6        |
| Novembre                   | 154,5                                 | 88,9         | 112,0          | 123,2        |
| Décembre                   | 199,4                                 | 92,1         | 116,5          | 121,8        |
| <b>2015 <sup>(p)</sup></b> | <b>185,7</b>                          | <b>97,3</b>  | <b>115,0</b>   | <b>106,0</b> |
| Janvier                    | 183,4                                 | 87,2         | 114,2          | 116,7        |
| Février                    | 183,4                                 | 80,7         | 115,2          | 104,8        |
| Mars                       | 188,7                                 | 97,4         | 115,3          | 108,5        |
| Avril                      | 185,2                                 | 103,6        | 114,9          | 103,9        |
| Mai                        | 188,0                                 | 116,6        | 115,2          | 96,3         |
| Juin                       | 185,7                                 | 98,2         | 115,0          | 106,0        |

(1) Non compris le carburant aviation et huiles.



**Tableau I.10.**

**VOLUME DES MARCHANDISES EMBARQUEES  
ET DEBARQUEES AU PORT DE MATADI**

(en tonnes métriques)

| PERIODES                   | IMPORTATIONS     | EXPORTATIONS   | TOTAL GENERAL    |
|----------------------------|------------------|----------------|------------------|
| <b>2007</b>                | <b>1 533 669</b> | <b>457 654</b> | <b>1 991 323</b> |
| <b>2008</b>                | <b>1 668 167</b> | <b>448 431</b> | <b>2 116 598</b> |
| <b>2009</b>                | <b>1 932 892</b> | <b>323 729</b> | <b>2 256 621</b> |
| <b>2010</b>                | <b>1 689 039</b> | <b>373 577</b> | <b>2 062 616</b> |
| <b>2011</b>                | <b>2 287 802</b> | <b>504 359</b> | <b>2 792 161</b> |
| <b>2012 <sup>(p)</sup></b> | <b>2 211 025</b> | <b>441 958</b> | <b>2 652 983</b> |
| Janvier                    | 165 681          | 42 501         | 208 182          |
| Février                    | 180 692          | 28 298         | 208 990          |
| Mars                       | 168 818          | 31 264         | 200 082          |
| Avril                      | 188 975          | 37 217         | 226 192          |
| Mai                        | 206 760          | 47 328         | 254 088          |
| Juin                       | 197 633          | 40 930         | 238 563          |
| Juillet                    | 176 804          | 36 780         | 213 584          |
| Août                       | 193 199          | 42 035         | 235 234          |
| Septembre                  | 183 434          | 32 273         | 215 707          |
| Octobre                    | 205 802          | 24 855         | 230 657          |
| Novembre                   | 186 215          | 44 076         | 230 291          |
| Décembre                   | 157 012          | 34 401         | 191 413          |
| <b>2013 <sup>(p)</sup></b> | <b>2 297 009</b> | <b>397 536</b> | <b>2 694 545</b> |
| Janvier                    | 175 740          | 21 813         | 197 553          |
| Février                    | 170 027          | 26 003         | 196 030          |
| Mars                       | 163 975          | 40 474         | 204 449          |
| Avril                      | 174 148          | 19 909         | 194 057          |
| Mai                        | 203 947          | 39 983         | 243 930          |
| Juin                       | 196 260          | 43 175         | 239 435          |
| Juillet                    | 154 486          | 39 602         | 194 088          |
| Août                       | 176 626          | 32 631         | 209 257          |
| Septembre                  | 159 624          | 23 032         | 182 656          |
| Octobre                    | 205 577          | 37 520         | 243 097          |
| Novembre                   | 241 079          | 37 021         | 278 100          |
| Décembre                   | 275 520          | 36 373         | 311 893          |
| <b>2014 <sup>(p)</sup></b> | <b>2 478 377</b> | <b>432 702</b> | <b>2 911 079</b> |
| Janvier                    | 198 211          | 27 185         | 225 396          |
| Février                    | 192 990          | 34 289         | 227 279          |
| Mars                       | 200 046          | 47 413         | 247 459          |
| Avril                      | 201 346          | 40 804         | 242 150          |
| Mai                        | 219 208          | 32 477         | 251 685          |
| Juin                       | 207 209          | 20 142         | 227 351          |
| Juillet                    | 216 086          | 66 247         | 282 333          |
| Août                       | 223 017          | 26 490         | 249 507          |
| Septembre                  | 204 673          | 32 472         | 237 145          |
| Octobre                    | 200 707          | 37 997         | 238 704          |
| Novembre                   | 212 331          | 33 353         | 245 684          |
| Décembre                   | 202 553          | 33 833         | 236 386          |
| <b>2015 <sup>(p)</sup></b> | <b>1 304 295</b> | <b>62 912</b>  | <b>1 367 206</b> |
| Janvier                    | 226 457          | 9 012          | 235 469          |
| Février                    | 224 861          | 10 390         | 235 251          |
| Mars                       | 202 683          | 11 070         | 213 753          |
| Avril                      | 218 000          | 10 157         | 228 158          |
| Mai                        | 214 911          | 11 797         | 226 708          |
| Juin                       | 217 382          | 10 485         | 227 868          |

Source : Société Commerciale de Transport et des Ports (S.C.T.P.) ex. ONATRA.



TRAFIC COMMERCIAL DES MARCHANDISES

|                           | 2013    |         |         |         |         |         |         |         |         |         |           |         | 2014      |         |         |         |         |         |         |         |         |         |         |           | 2 015   |           |         |         |         |         |         |         |
|---------------------------|---------|---------|---------|---------|---------|---------|---------|---------|---------|---------|-----------|---------|-----------|---------|---------|---------|---------|---------|---------|---------|---------|---------|---------|-----------|---------|-----------|---------|---------|---------|---------|---------|---------|
|                           | Janv    | Fév     | Mars    | Avril   | Mai     | Juin    | Juillet | Août    | Sept.   | Oct.    | Nov.      | Déc.    | Total     | Janv    | Fév     | Mars    | Avril   | Mai     | Juin    | Juillet | Août    | Sept.   | oct.    | nov.      | déc.    | Total     | Janv.   | Fév.    | Mars    | Avril   | Mai     | Juin    |
| <b>I. MANUTENTION</b>     |         |         |         |         |         |         |         |         |         |         |           |         |           |         |         |         |         |         |         |         |         |         |         |           |         |           |         |         |         |         |         |         |
| <b>DANS LES</b>           |         |         |         |         |         |         |         |         |         |         |           |         |           |         |         |         |         |         |         |         |         |         |         |           |         |           |         |         |         |         |         |         |
| <b>PRINCIPAUX PORTS</b>   | 236 099 | 229 495 | 281 601 | 270 610 | 228 101 | 236 194 | 211 048 | 273 863 | 301 809 | 337 186 | 3 074 767 | 260 383 | 5 941 156 | 285 256 | 264 714 | 284 288 | 253 587 | 310 275 | 283 215 | 260 346 | 265 916 | 274 490 | 273 613 | 3 272 395 | 280 348 | 6 308 443 | 280 348 | 268 244 | 253 750 | 271 861 | 267 610 | 268 363 |
| <b>1. de Matadi</b>       | 204 449 | 194 057 | 243 930 | 239 435 | 194 088 | 209 257 | 182 656 | 243 097 | 278 100 | 311 893 | 2 694 545 | 225 396 | 5 220 903 | 247 459 | 242 150 | 251 685 | 227 351 | 282 333 | 249 507 | 237 145 | 238 704 | 245 684 | 236 386 | 2 911 079 | 261 143 | 5 630 626 | 261 143 | 241 843 | 229 296 | 244 094 | 242 552 | 243 786 |
| Entrées                   | 163 975 | 174 148 | 203 947 | 196 260 | 154 486 | 176 626 | 159 624 | 205 577 | 241 079 | 275 520 | 2 297 009 | 198 211 | 4 446 462 | 200 046 | 201 346 | 219 208 | 207 209 | 216 086 | 223 017 | 204 673 | 200 707 | 212 331 | 202 553 | 2 478 377 | 226 457 | 4 792 010 | 226 457 | 224 861 | 202 683 | 218 000 | 214 911 | 217 382 |
| Sorties                   | 40 474  | 19 909  | 39 983  | 43 175  | 39 602  | 32 631  | 23 032  | 37 520  | 37 021  | 36 373  | 397 536   | 27 185  | 774 441   | 47 413  | 40 804  | 32 477  | 20 142  | 66 247  | 26 490  | 32 472  | 37 997  | 33 353  | 33 833  | 432 702   | 34 686  | 838 616   | 34 686  | 16 982  | 26 613  | 26 094  | 27 642  | 26 403  |
| <b>2. de Boma</b>         | 15 344  | 16 754  | 20 383  | 18 512  | 18 127  | 14 596  | 12 959  | 12 988  | 9 432   | 11 855  | 194 233   | 19 612  | 364 795   | 19 757  | 11 572  | 13 459  | 15 592  | 13 171  | 16 971  | 9 507   | 14 753  | 16 314  | 19 925  | 186 183   | 9 834   | 347 038   | 9 834   | 12 088  | 12 403  | 11 442  | 13 138  | 11 781  |
| Entrées                   | 13 219  | 14 747  | 16 918  | 13 619  | 15 876  | 12 358  | 10 941  | 10 731  | 7 400   | 10 438  | 165 356   | 18 530  | 310 133   | 17 499  | 10 022  | 12 424  | 13 977  | 12 073  | 14 962  | 7 838   | 13 625  | 14 852  | 18 356  | 166 780   | 9 012   | 311 420   | 9 012   | 10 390  | 11 070  | 10 157  | 11 797  | 10 485  |
| Sorties                   | 2 125   | 2 007   | 3 465   | 4 893   | 2 251   | 2 238   | 2 018   | 2 257   | 2 032   | 1 417   | 28 877    | 1 082   | 54 662    | 2 258   | 1 550   | 1 035   | 1 615   | 1 098   | 2 009   | 1 669   | 1 128   | 1 462   | 1 569   | 19 403    | 822     | 35 618    | 822     | 1 698   | 1 333   | 1 284   | 1 341   | 1 296   |
| <b>3. de Kinshasa</b>     | 16 306  | 18 684  | 17 288  | 12 663  | 15 886  | 12 341  | 15 433  | 17 778  | 14 277  | 13 438  | 185 989   | 15 375  | 355 458   | 18 040  | 10 992  | 19 144  | 10 644  | 14 771  | 16 737  | 13 694  | 12 459  | 12 492  | 17 302  | 175 133   | 9 371   | 330 779   | 9 371   | 14 313  | 12 051  | 16 325  | 11 919  | 12 796  |
| Chargemen                 | 7 051   | 4 973   | 7 742   | 6 024   | 8 606   | 7 077   | 6 926   | 6 039   | 6 401   | 5 204   | 80 061    | 6 597   | 152 701   | 6 505   | 5 846   | 4 724   | 1 038   | 6 024   | 7 096   | 3 763   | 2 365   | 5 279   | 4 632   | 59 639    | 3 425   | 110 336   | 3 425   | 5 692   | 5 341   | 4 819   | 4 782   | 4 812   |
| Déchargem                 | 9 255   | 13 711  | 9 546   | 6 639   | 7 280   | 5 264   | 8 507   | 11 739  | 7 876   | 8 234   | 105 928   | 8 778   | 202 757   | 11 535  | 5 146   | 14 420  | 9 606   | 8 747   | 9 641   | 9 931   | 10 094  | 7 213   | 12 670  | 115 494   | 5 946   | 220 443   | 5 946   | 8 621   | 6 710   | 11 506  | 7 137   | 7 984   |
| <b>II. TRANSPORT</b>      | 13 375  | 9 435   | 12 224  | 10 019  | 13 372  | 10 853  | 9 979   | 10 960  | 11 014  | 10 898  | 8 202     | 13 572  | 133 903   | 10 512  | 9 500   | 9 199   | 7 648   | 12 349  | 7 278   | 10 580  | 10 066  | 9 668   | 7 358   | 8 507     | 7 930   | 110 595   | 5 163   | 6 823   | 2 724   | 4 903   | 5 509   | 5 024   |
| <b>1. C.F.M.K.</b>        | 4 254   | 5 055   | 5 881   | 5 881   | 7 773   | 6 385   | 6 187   | 7 152   | 6 617   | 5 963   | 4 667     | 5 070   | 70 885    | 5 336   | 5 422   | 4 450   | 3 932   | 5 848   | 6 998   | 6 521   | 5 514   | 8 123   | 6 554   | 5 532     | 4 618   | 68 848    | 4 483   | 3 996   | 1 752   | 3 410   | 3 652   | 3 459   |
| Import                    | 3 245   | 3 169   | 4 487   | 4 487   | 5 837   | 3 891   | 4 820   | 4 611   | 5 237   | 4 038   | 2 863     | 3 965   | 50 650    | 3 696   | 3 997   | 3 512   | 2 263   | 4 097   | 4 864   | 4 841   | 3 724   | 5 442   | 4 601   | 3 287     | 2 907   | 47 231    | 2 669   | 2 582   | 1 120   | 2 124   | 2 280   | 2 155   |
| Export                    | 774     | 1 083   | 1 102   | 1 102   | 1 007   | 1 667   | 839     | 776     | 605     | 886     | 637       | 536     | 11 014    | 619     | 892     | 465     | 338     | 946     | 1 072   | 660     | 623     | 1 521   | 849     | 1 383     | 886     | 10 254    | 583     | 386     | 315     | 428     | 520     | 446     |
| Local                     | 235     | 803     | 292     | 292     | 929     | 827     | 528     | 1 765   | 775     | 1 039   | 1 167     | 569     | 9 221     | 1 021   | 533     | 473     | 1 331   | 805     | 1 062   | 1 020   | 1 167   | 1 160   | 1 104   | 862       | 825     | 11 363    | 1 231   | 1 028   | 317     | 859     | 852     | 857     |
| <b>2. VOIES FLUVIALES</b> | 9 121   | 4 380   | 6 343   | 4 138   | 5 599   | 4 468   | 3 792   | 3 808   | 4 397   | 4 935   | 3 535     | 8 502   | 63 018    | 5 176   | 4 078   | 4 749   | 3 716   | 6 501   | 280     | 4 059   | 4 552   | 1 545   | 804     | 2 975     | 3 312   | 41 747    | 680     | 2 827   | 972     | 1 493   | 1 857   | 1 566   |
| Descente                  | 3 434   | -       | -       | -       | -       | -       | -       | -       | -       | -       | -         | 5 007   | 8 441     | -       | -       | 305     | -       | 4 542   | -       | -       | -       | -       | -       | -         | -       | 4 847     | -       | -       | -       | -       | -       | -       |
| Montée                    | -       | -       | -       | -       | -       | -       | 308     | -       | -       | -       | -         | 308     | -         | 12      | -       | -       | -       | -       | -       | -       | -       | -       | -       | -         | -       | 12        | -       | 53,00   | -       | 17,67   | 14,13   | 16,96   |
| Cours de r                | -       | -       | -       | -       | -       | -       | 1       | 223     | -       | -       | -         | 224     | -         | 11      | -       | 1       | -       | -       | -       | -       | -       | -       | -       | -         | -       | 12        | -       | 7,00    | -       | 2,33    | 1,87    | 2,24    |
| Pool                      | 772     | 741     | 839     | 813     | 780     | 782     | 834     | 888     | 890     | 870     | 838       | 488     | 9 535     | 824     | 831     | 895     | 777     | 183     | 10      | -       | 12      | 21      | 1       | -         | 3 554   | 3         | -       | -       | 1       | 1       | 1       |         |
| Exploitation              | 4 915   | 3 639   | 5 504   | 3 325   | 4 819   | 3 686   | 2 958   | 2 611   | 3 284   | 4 065   | 2 697     | 3 007   | 44 510    | 4 352   | 3 224   | 3 549   | 2 938   | 1 776   | 270     | 4 059   | 4 552   | 1 533   | 783     | 2 974     | 3 312   | 33 322    | 677     | 2 767   | 972     | 1 472   | 1 840   | 1 546   |

Source : Société Commerciale de Transport et des Ports (S.C.T.P.) ex. ONATRA et Régie des Voies Fluviales (R.V.F.).

Tableau I.12 : Indice hebdomadaire des prix de détail à Kinshasa établi par la Banque Centrale du Congo  
(base 100 = Déc.2012)

| N°<br>Fx     | LIBELLES   | Janvier-10    | févr.-10     | mars-15       | avr.-15       | mai-15        | juin-15       | Variation<br>en % |
|--------------|--|---------------|--------------|---------------|---------------|---------------|---------------|-------------------|
|              |  | Du 04 au 10   | Du 01 au 07  | Du 01 au 31   | Du 01 au 30   | Du 01 au 31   | Du 01 au 30   |                   |
| <b>I.</b>    | <b>PRODUITS ALIMENTAIRES ET BOISSONS NON ALCOOLISEES</b>                             | <b>101,51</b> | <b>92,20</b> | <b>104,04</b> | <b>104,23</b> | <b>104,38</b> | <b>104,53</b> | <b>0,14</b>       |
|              | PRODUITS ALIMENTAIRES  | 101,55        | 92,47        | 104,13        | 104,32        | 104,48        | 104,63        | 0,14              |
|              | PAINS ET CEREALES  | 102,22        | 71,81        | 104,37        | 104,54        | 104,74        | 104,89        | 0,15              |
|              | VIANDES  | 102,90        | 166,84       | 104,13        | 104,32        | 104,46        | 104,57        | 0,11              |
|              | POISSONS   | 100,50        | 96,41        | 103,89        | 104,10        | 104,26        | 104,44        | 0,18              |
|              | LAIT, FROMAGE ET ŒUF   | 102,30        | 82,03        | 101,33        | 101,42        | 101,49        | 101,55        | 0,06              |
|              | HUILES ET GRAISSES   | 100,02        | 77,58        | 102,17        | 102,29        | 102,39        | 102,49        | 0,10              |
|              | FRUITS   | 101,69        | 85,86        | 103,47        | 103,67        | 103,82        | 103,98        | 0,15              |
|              | LEGUMES, AUTRES QUE POMMES DE TERRE ET AUTRES TUBERCULES                             | 101,23        | 95,47        | 105,06        | 105,29        | 105,45        | 105,60        | 0,14              |
|              | POMME DE TERRE, MANIOC, AUTRES TUBERCULES ET BANANES                                 | 101,76        | 86,05        | 103,38        | 103,59        | 103,75        | 103,92        | 0,16              |
|              | SUCRE  | 99,90         | 79,90        | 101,32        | 101,39        | 101,45        | 101,49        | 0,04              |
|              | CONFITURE, MIEL, PATE CHOCOLATEE ET CONFISERIE                                       | 104,69        | 81,15        | 101,07        | 101,14        | 101,20        | 101,25        | 0,05              |
|              | SEL, EPICES, SAUCES ET PRODUITS ALIMENTAIRES N.C.A.                                  | 101,58        | 83,80        | 102,63        | 102,75        | 102,84        | 102,93        | 0,09              |
|              | BOISSONS NON ALCOOLISEES   | 100,50        | 85,06        | 101,57        | 101,64        | 101,70        | 101,76        | 0,06              |
|              | CAFE, THE, CACAO ET AUTRES VEGETAUX POUR TISANES                                     | 101,22        | 79,96        | 101,26        | 101,31        | 101,36        | 101,40        | 0,04              |
|              | AUTRES BOISSONS NON ALCOOLISEES  | 100,26        | 86,77        | 101,67        | 101,75        | 101,82        | 101,88        | 0,06              |
| <b>II.</b>   | <b>BOISSONS ALCOOLISEES, TABACS ET STUPEFIANTS</b>                                   | <b>100,20</b> | <b>84,24</b> | <b>102,11</b> | <b>102,19</b> | <b>102,24</b> | <b>102,30</b> | <b>0,06</b>       |
|              | BOISSONS ALCOOLISEES   | 100,21        | 84,49        | 102,38        | 102,46        | 102,53        | 102,60        | 0,07              |
|              | TABACS   | 100,16        | 83,68        | 101,53        | 101,57        | 101,60        | 101,63        | 0,03              |
| <b>III.</b>  | <b>ARTICLES D'HABILLEMENT ET CHAUSSURES</b>  | <b>100,42</b> | <b>84,22</b> | <b>102,88</b> | <b>103,01</b> | <b>103,12</b> | <b>103,24</b> | <b>0,12</b>       |
|              | ARTICLES D'HABILLEMENT   | 100,62        | 84,62        | 102,84        | 102,97        | 103,09        | 103,21        | 0,13              |
|              | CHAUSSURES   | 99,67         | 82,77        | 103,02        | 103,14        | 103,24        | 103,35        | 0,10              |
| <b>IV.</b>   | <b>LOGEMENT, EAU, GAZ, ELECTRICITE ET AUTRES COMBUSTIBLES</b>                        | <b>100,30</b> | <b>80,91</b> | <b>105,14</b> | <b>105,26</b> | <b>105,36</b> | <b>105,45</b> | <b>0,09</b>       |
|              | LOYERS EFFECTIFS   | 100,00        | 86,12        | 100,12        | 100,12        | 100,12        | 100,12        | 0,00              |
|              | ENTRETIEN ET REPARATIONS COURANTES DU LOGEMENT                                       | 100,36        | 81,96        | 106,18        | 106,31        | 106,42        | 106,53        | 0,10              |
|              | AUTRES SERVICES RELATIFS AU LOGEMENT   | 100,00        | 77,85        | 101,60        | 101,63        | 101,65        | 101,67        | 0,02              |
|              | ELECTRICITE, GAZ ET AUTRES COMBUSTIBLES  | 100,34        | 77,81        | 105,20        | 105,35        | 105,48        | 105,60        | 0,11              |
| <b>V.</b>    | <b>MEUBLES, ARTICLES DE MENAGE ET ENTRETIEN COURANT DU FOYER</b>                     | <b>100,01</b> | <b>83,96</b> | <b>101,75</b> | <b>101,82</b> | <b>101,87</b> | <b>101,93</b> | <b>0,05</b>       |
|              | MEUBLES, ARTICLES D'AMEUBLEMENT ET DE DECORATION, TAPIS ET AUTRES REVETEMENTS        | 100,00        | 89,08        | 101,41        | 101,46        | 101,49        | 101,52        | 0,03              |
|              | ARTICLES DE MENAGE EN TEXTILES   | 100,13        | 82,66        | 101,91        | 102,00        | 102,07        | 102,14        | 0,07              |
|              | APPAREILS DE CHAUFFAGE ET DE CUISINE, REFRIGERATEURS, MACHINES A LAVER ET AUTRES     | 100,00        | 84,83        | 101,38        | 101,43        | 101,47        | 101,51        | 0,04              |
|              | VERRERIE, VAISSELLE ET USTENSILE DE CUISINE  | 100,00        | 84,17        | 101,01        | 101,06        | 101,10        | 101,14        | 0,04              |
|              | OUTILLAGE POUR LA MAISON ET LE JARDIN  | 100,00        | 85,62        | 101,99        | 102,09        | 102,17        | 102,26        | 0,08              |
|              | BIENS ET SERVICES POUR L'ENTRETIEN COURANT DE L'HABITATION                           | 100,00        | 82,23        | 102,35        | 102,43        | 102,49        | 102,55        | 0,06              |
| <b>VI.</b>   | <b>SANTE</b>   | <b>100,00</b> | <b>80,87</b> | <b>102,85</b> | <b>102,95</b> | <b>103,04</b> | <b>103,12</b> | <b>0,08</b>       |
|              | MEDICAMENTS ET AUTRES PRODUITS PHARMACEUTIQUES, APPAREILS ET MATERIELS THERAPEUTIQUE | 100,00        | 77,36        | 102,36        | 102,46        | 102,54        | 102,61        | 0,08              |
|              | SERVICES MEDICAUX ET PARAMEDICAUX EXTRA-HOSPITALIERS                                 | 100,00        | 85,53        | 102,83        | 102,94        | 103,04        | 103,13        | 0,09              |
|              | SERVICES DES HOPITAUX  | 100,00        | 84,28        | 106,53        | 106,61        | 106,67        | 106,74        | 0,06              |
| <b>VII.</b>  | <b>TRANSPORTS</b>  | <b>99,95</b>  | <b>81,08</b> | <b>103,63</b> | <b>103,71</b> | <b>103,73</b> | <b>103,79</b> | <b>0,07</b>       |
|              | ACHATS DE VEHICULE   | 100,00        | 87,53        | 102,03        | 102,11        | 102,17        | 102,24        | 0,06              |
|              | UTILISATION DES VEHICULE PERSONNELS  | 99,92         | 77,68        | 102,08        | 102,08        | 102,08        | 102,08        | 0,00              |
|              | SERVICES DE TRANSPORT  | 99,96         | 83,34        | 106,26        | 106,43        | 106,45        | 106,61        | 0,15              |
| <b>VIII.</b> | <b>COMMUNICATIONS</b>  | <b>99,92</b>  | <b>83,33</b> | <b>101,43</b> | <b>101,51</b> | <b>101,58</b> | <b>101,65</b> | <b>0,07</b>       |
|              | SERVICES POSTAUX   | 100,00        | 91,09        | 100,02        | 100,02        | 100,02        | 100,02        | 0,00              |
|              | TELEPHONE ET TELEGRAPHE  | 99,91         | 82,61        | 101,56        | 101,65        | 101,73        | 101,81        | 0,08              |
| <b>IX.</b>   | <b>LOISIR ET CULTURE</b>   | <b>100,32</b> | <b>85,82</b> | <b>101,82</b> | <b>101,88</b> | <b>101,93</b> | <b>101,97</b> | <b>0,05</b>       |
|              | APPAREILS ET ACCESSOIRES Y COMPRIS REPARATIONS                                       | 102,70        | 83,98        | 102,54        | 102,65        | 102,73        | 102,82        | 0,08              |
|              | SERVICES RECREATIFS ET CULTURELS   | 98,13         | 88,43        | 102,43        | 102,56        | 102,67        | 102,77        | 0,10              |
|              | PRESSE, LIBRAIRIE ET PAPETERIE   | 100,00        | 85,68        | 101,14        | 101,15        | 101,15        | 101,15        | 0,00              |
| <b>X.</b>    | <b>ENSEIGNEMENT</b>  | <b>100,00</b> | <b>88,19</b> | <b>102,16</b> | <b>102,16</b> | <b>102,16</b> | <b>102,16</b> | <b>0,00</b>       |
|              | SERVICE D'ENSEIGNEMENT   | 100,00        | 88,35        | 101,86        | 101,86        | 101,86        | 101,86        | 0,00              |
|              | FOURNITURES SCOLAIRES  | 100,00        | 87,94        | 102,60        | 102,60        | 102,60        | 102,60        | 0,00              |
| <b>XI.</b>   | <b>RESTAURANTS ET HOTELS</b>   | <b>100,00</b> | <b>83,53</b> | <b>102,71</b> | <b>102,82</b> | <b>102,91</b> | <b>103,01</b> | <b>0,09</b>       |
|              | RESTAURANTS ET DEBITS DE BOISSONS  | 100,00        | 82,72        | 102,80        | 102,93        | 103,03        | 103,13        | 0,10              |
|              | SERVICES D'HEBERGEMENT   | 100,00        | 88,74        | 102,10        | 102,13        | 102,15        | 102,18        | 0,03              |
| <b>XII.</b>  | <b>AUTRES BIENS ET SERVICES</b>  | <b>102,36</b> | <b>84,68</b> | <b>102,68</b> | <b>102,82</b> | <b>102,91</b> | <b>103,01</b> | <b>0,09</b>       |
|              | SOINS PERSONNELS   | 102,57        | 84,52        | 103,11        | 103,26        | 103,36        | 103,45        | 0,09              |
|              | EFFETS PERSONNELS N.D.A  | 101,14        | 85,21        | 101,79        | 101,90        | 101,99        | 102,09        | 0,09              |
|              | AUTRES SERVICES N.D.A  | 102,70        | 84,86        | 101,63        | 101,76        | 101,86        | 101,96        | 0,10              |
|              | <b>INDICE GENERAL</b>  | <b>100,95</b> | <b>77,81</b> | <b>103,72</b> | <b>103,86</b> | <b>103,98</b> | <b>104,09</b> | <b>0,109</b>      |
|              | <b>TAUX MENSUEL FIN PERIODE (1)</b>  |               | <b>3,22</b>  | <b>0,112</b>  | <b>0,137</b>  | <b>0,113</b>  | <b>0,109</b>  |                   |
|              | <b>TAUX MOYEN MENSUEL (2)</b>  |               | <b>2,50</b>  | <b>0,109</b>  | <b>0,127</b>  | <b>0,125</b>  | <b>0,109</b>  |                   |
|              | <b>TAUX CUMULE DE L'ANNEE (3)</b>  | <b>0,95</b>   | <b>3,22</b>  | <b>0,415</b>  | <b>0,553</b>  | <b>0,666</b>  | <b>0,775</b>  |                   |
|              | <b>TAUX EN GLISSEMENT ANNUEL (4)</b>   | <b>52,55</b>  | <b>47,55</b> | <b>1,461</b>  | <b>1,497</b>  | <b>1,452</b>  | <b>1,487</b>  |                   |
|              | <b>TAUX ANNUALISE (5)</b>  | <b>63,39</b>  | <b>50,92</b> | <b>1,705</b>  | <b>1,636</b>  | <b>1,612</b>  | <b>1,587</b>  |                   |

Source : Direction de la Recherche et des Statistiques, Service des Statistiques Economiques.

(1) Calculé par rapport au mois précédent.

(2) Calculé en termes de variation de l'indice général moyen du mois en cours par rapport au mois précédent.

(3) Calculé par rapport à la dernière semaine du mois de décembre de l'année précédente.

(4) Calculé par rapport à la semaine correspondante de l'année précédente.

(5) Projection à fin décembre 2015 du cumul annuel d'inflation observé au 30 juin ; cette semaine étant la 26<sup>ème</sup> de l'année.

Tableau I.13 : Indice hebdomadaire des prix de détail à Lubumbashi établi par la Banque Centrale du Congo  
(base 100 = Déc.2012)

| N°<br>Fx.    | LIBELLES  | mars-15        | avr.-15        | mai-15         | juin-15        | Variation<br>en % |
|--------------|---|----------------|----------------|----------------|----------------|-------------------|
|              |   | Du 01 au<br>31 | Du 01 au<br>30 | Du 01 au<br>31 | Du 01 au<br>30 |                   |
| <b>I.</b>    | <b>PRODUITS ALIMENTAIRES ET BOISSONS NON ALCOOLISEES</b>                              | <b>103,37</b>  | <b>103,56</b>  | <b>103,71</b>  | <b>103,88</b>  | <b>0,16</b>       |
|              | PRODUITS ALIMENTAIRES   | 103,44         | 103,64         | 103,79         | 103,96         | 0,16              |
|              | PAINS ET CEREALES   | 104,22         | 104,44         | 104,59         | 104,75         | 0,15              |
|              | VIANDES   | 102,82         | 102,98         | 103,11         | 103,22         | 0,10              |
|              | POISSONS  | 103,14         | 103,36         | 103,53         | 103,72         | 0,18              |
|              | LAIT, FROMAGE ET ŒUF  | 101,27         | 101,38         | 101,46         | 101,54         | 0,08              |
|              | HUILES ET GRAISSES  | 102,13         | 102,25         | 102,34         | 102,43         | 0,09              |
|              | FRUITS  | 102,59         | 102,77         | 102,91         | 103,10         | 0,19              |
|              | LEGUMES AUTRES QUE POMMES DE TERRE ET AUTRES TUBERCULES                               | 103,73         | 103,93         | 104,08         | 104,30         | 0,21              |
|              | POMME DE TERRE, MANIOC, AUTRES TUBERCULES ET BANANES                                  | 103,26         | 103,45         | 103,63         | 103,80         | 0,16              |
|              | SUCRE   | 101,53         | 101,66         | 101,76         | 101,88         | 0,11              |
|              | CONFITURE, MIEL, PATE CHOCOLATEE ET CONFISERIE  | 101,39         | 101,49         | 101,57         | 101,65         | 0,08              |
|              | SEL, EPICES, SAUCES ET PRODUITS ALIMENTAIRES N.C.A.                                   | 101,83         | 101,96         | 102,06         | 102,16         | 0,10              |
|              | BOISSONS NON ALCOOLISEES  | 100,98         | 101,07         | 101,14         | 101,21         | 0,07              |
|              | CAFE, THE, CACAO ET AUTRES VEGETAUX POUR TISANES                                      | 101,48         | 101,61         | 101,71         | 101,81         | 0,10              |
|              | AUTRES BOISSONS NON ALCOLLISEES   | 100,81         | 100,89         | 100,95         | 101,01         | 0,06              |
| <b>II.</b>   | <b>BOISSONS ALCOOLISEES, TABACS ET STUPEFIANTS</b>                                    | <b>102,90</b>  | <b>103,00</b>  | <b>103,08</b>  | <b>103,17</b>  | <b>0,08</b>       |
|              | BOISSONS ALCOOLISEES  | 103,51         | 103,63         | 103,73         | 103,82         | 0,09              |
|              | TABACS  | 100,54         | 100,54         | 100,59         | 100,64         | 0,05              |
| <b>III.</b>  | <b>ARTICLES D'HABILLEMENT ET CHAUSSURES</b>   | <b>102,57</b>  | <b>102,69</b>  | <b>102,78</b>  | <b>102,87</b>  | <b>0,09</b>       |
|              | ARTICLES D'HABILLEMENT  | 102,61         | 102,74         | 102,83         | 102,93         | 0,10              |
|              | CHAUSSURES  | 102,42         | 102,51         | 102,58         | 102,65         | 0,07              |
| <b>IV.</b>   | <b>LOGEMENT, EAU, GAZ, ELECTRICITE ET AUTRES COMBUSTIBLES</b>                         | <b>102,19</b>  | <b>102,31</b>  | <b>102,40</b>  | <b>102,48</b>  | <b>0,07</b>       |
|              | LOYERS EFFECTIFS  | 100,24         | 100,31         | 100,37         | 100,44         | 0,07              |
|              | ENTRETIEN ET REPARATIONS COURANTES DU LOGEMENT  | 102,11         | 102,22         | 102,31         | 102,36         | 0,05              |
|              | AUTRES SERVICES RELATIFS AU LOGEMENT  | 101,22         | 101,29         | 101,34         | 101,40         | 0,06              |
|              | ELECTRICITE, GAZ ET AUTRES COMBUSTIBLES   | 103,13         | 103,31         | 103,45         | 103,59         | 0,13              |
| <b>V.</b>    | <b>MEUBLES, ARTICLES DE MENAGE ET ENTRETIEN COURANT DU FOYER</b>                      | <b>101,12</b>  | <b>101,12</b>  | <b>101,13</b>  | <b>101,14</b>  | <b>0,01</b>       |
|              | MEUBLES, ARTICLES D'AMEUBLEMENT ET DE DECORATION, TAPIS ET AUTRES REVETEMENTS         | 101,37         | 101,37         | 101,37         | 101,37         | 0,00              |
|              | ARTICLES DE MENAGE EN TEXTILES  | 100,51         | 100,51         | 100,51         | 100,51         | 0,00              |
|              | APPAREILS DE CHAUFFAGE ET DE CUISINE, REFRIGERATEURS, MACHINES A LAVER ET AUTRES      | 101,35         | 101,35         | 101,35         | 101,35         | 0,00              |
|              | VERRERIE, VAISSELLE ET USTENSILE DE CUISINE   | 100,49         | 100,49         | 100,49         | 100,49         | 0,00              |
|              | OUTILLAGE POUR LA MAISON ET LE JARDIN   | 100,24         | 100,29         | 100,33         | 100,38         | 0,05              |
|              | BIENS ET SERVICES POUR L'ENTRETIEN COURANT DE L'HABITATION                            | 101,58         | 101,59         | 101,59         | 101,60         | 0,01              |
| <b>VI.</b>   | <b>SANTE</b>  | <b>102,40</b>  | <b>102,50</b>  | <b>102,59</b>  | <b>102,67</b>  | <b>0,08</b>       |
|              | MEDICAMENTS ET AUTRES PRODUITS PHARMACEUTIQUES, APPAREILS ET MATERIELS THERAPEUTIQUES | 102,70         | 102,82         | 102,92         | 103,02         | 0,10              |
|              | SERVICES MEDICAUX ET PARAMEDICAUX EXTRA-HOSPITALIERS                                  | 102,30         | 102,37         | 102,43         | 102,50         | 0,06              |
|              | SERVICES DES HOPITAUX   | 101,11         | 101,19         | 101,26         | 101,33         | 0,07              |
| <b>VII.</b>  | <b>TRANSPORTS</b>   | <b>101,98</b>  | <b>102,04</b>  | <b>102,11</b>  | <b>102,18</b>  | <b>0,07</b>       |
|              | ACHATS DE VEHICULE  | 101,79         | 101,84         | 101,88         | 101,93         | 0,05              |
|              | UTILISATION DES VEHICULE PERSONNELS   | 102,25         | 102,32         | 102,37         | 102,43         | 0,06              |
|              | SERVICES DE TRANSPORT   | 101,64         | 101,69         | 101,78         | 101,88         | 0,10              |
| <b>VIII.</b> | <b>COMMUNICATIONS</b>   | <b>100,02</b>  | <b>100,02</b>  | <b>100,02</b>  | <b>100,02</b>  | <b>0,00</b>       |
|              | SERVICES POSTAUX  | 100,13         | 100,16         | 100,18         | 100,20         | 0,03              |
|              | TELEPHONE ET TELEGRAPHE   | 100,01         | 100,01         | 100,01         | 100,01         | 0,00              |
| <b>IX.</b>   | <b>LOISIR ET CULTURE</b>  | <b>101,08</b>  | <b>101,15</b>  | <b>101,21</b>  | <b>101,28</b>  | <b>0,07</b>       |
|              | APPAREILS ET ACCESSOIRES Y COMPRISES REPARATIONS                                      | 100,57         | 100,58         | 100,58         | 100,58         | 0,00              |
|              | SERVICES RECREATIFS ET CULTURELS  | 101,60         | 101,67         | 101,77         | 101,89         | 0,12              |
|              | PRESSE, LIBRAIRIE ET PAPETERIE  | 101,14         | 101,23         | 101,31         | 101,38         | 0,08              |
| <b>X.</b>    | <b>ENSEIGNEMENT</b>   | <b>100,81</b>  | <b>100,85</b>  | <b>100,87</b>  | <b>100,90</b>  | <b>0,03</b>       |
|              | SERVICE D'ENSEIGNEMENT  | 100,47         | 100,47         | 100,48         | 100,48         | 0,00              |
|              | FOURNITURES SCOLAIRES   | 101,28         | 101,36         | 101,41         | 101,47         | 0,06              |
| <b>XI.</b>   | <b>RESTAURANTS ET HOTELS</b>  | <b>101,95</b>  | <b>101,98</b>  | <b>102,00</b>  | <b>102,02</b>  | <b>0,02</b>       |
|              | RESTAURANTS ET DEBITS DE BOISSONS   | 102,14         | 102,17         | 102,19         | 102,21         | 0,02              |
|              | SERVICES D'HEBERGEMENT  | 100,72         | 100,72         | 100,72         | 100,72         | 0,00              |
| <b>XII.</b>  | <b>BIENS ET SERVICES DIVERS</b>   | <b>102,17</b>  | <b>102,30</b>  | <b>102,41</b>  | <b>102,52</b>  | <b>0,11</b>       |
|              | SOINS PERSONNELS  | 102,33         | 102,46         | 102,56         | 102,67         | 0,10              |
|              | EFFETS PERSONNELS N.D.A   | 101,65         | 101,81         | 101,94         | 102,08         | 0,13              |
|              | AUTRES SERVICES N.D.A   | 101,94         | 102,06         | 102,16         | 102,26         | 0,10              |
|              | <b>INDICE GENERAL</b>   | <b>102,70</b>  | <b>102,84</b>  | <b>102,95</b>  | <b>103,07</b>  | <b>0,114</b>      |
|              | <b>TAUX MENSUEL FIN PERIODE (1)</b>   | <b>0,094</b>   | <b>0,137</b>   | <b>0,108</b>   | <b>0,114</b>   |                   |
|              | <b>TAUX MOYEN MENSUEL (2)</b>   | <b>0,087</b>   | <b>0,121</b>   | <b>0,124</b>   | <b>0,110</b>   |                   |
|              | <b>TAUX CUMULE DE L'ANNEE (3)</b>   | <b>0,298</b>   | <b>0,436</b>   | <b>0,544</b>   | <b>0,659</b>   |                   |
|              | <b>TAUX EN GLISSEMENT ANNUEL (4)</b>  | <b>1,205</b>   | <b>1,256</b>   | <b>1,245</b>   | <b>1,265</b>   |                   |
|              | <b>TAUX ANNUALISE (5)</b>   | <b>1,222</b>   | <b>1,290</b>   | <b>1,316</b>   | <b>1,348</b>   |                   |

Source : Direction de la Recherche et des Statistiques, Service des Statistiques Economiques.

(1) Calculé par rapport au mois précédent.

(2) Calculé en termes de variation de l'indice général moyen du mois en cours par rapport au mois précédent.

(3) Calculé par rapport à la dernière semaine du mois de décembre de l'année précédente.

(4) Calculé par rapport à la semaine correspondante de l'année précédente.

(5) Projection à fin décembre 2015 du cumul annuel d'inflation observé au 30 juin ; cette semaine étant la 26ème de l'année.

Tableau I.14 : Indice hebdomadaire des prix de détail à Goma établi par la Banque Centrale du Congo  
(base 100 = décembre 2012)

| N°<br>Fx.    | LIBELLES  | mars-15        | avr.-15        | mai-15         | juin-15       | Variation<br>en % |
|--------------|---|----------------|----------------|----------------|---------------|-------------------|
|              |   | Du 01 au<br>31 | Du 01 au<br>30 | Du 01 au<br>31 | Du 01 au 30   |                   |
| <b>I.</b>    | <b>PRODUITS ALIMENTAIRES ET BOISSONS NON ALCOOLISEES</b>                              | <b>103,00</b>  | <b>103,20</b>  | <b>103,36</b>  | <b>103,52</b> | <b>0,15</b>       |
|              | PRODUITS ALIMENTAIRES   | 103,05         | 103,25         | 103,41         | 103,57        | 0,16              |
|              | PAINS ET CEREALES   | 103,43         | 103,65         | 103,83         | 104,00        | 0,17              |
|              | VIANDES   | 102,78         | 102,97         | 103,13         | 103,27        | 0,14              |
|              | POISSONS  | 102,75         | 102,96         | 103,13         | 103,31        | 0,18              |
|              | LAIT, FROMAGE ET ŒUF  | 101,06         | 101,17         | 101,25         | 101,30        | 0,05              |
|              | HUILES ET GRAISSES  | 101,53         | 101,63         | 101,71         | 101,78        | 0,07              |
|              | FRUITS  | 102,83         | 103,01         | 103,15         | 103,30        | 0,14              |
|              | LEGUMES AUTRES QUE POMMES DE TERRE ET AUTRES TUBERCULES                               | 103,22         | 103,44         | 103,61         | 103,78        | 0,16              |
|              | POMME DE TERRE, MANIOC, AUTRES TUBERCULES ET BANANES                                  | 102,17         | 102,34         | 102,48         | 102,62        | 0,14              |
|              | SUCRE   | 101,91         | 102,01         | 102,08         | 102,14        | 0,07              |
|              | CONFITURE, MIEL, PATE CHOCOLATEE ET CONFISERIE  | 101,14         | 101,22         | 101,29         | 101,34        | 0,06              |
|              | SEL, EPICES, SAUCES ET PRODUITS ALIMENTAIRES N.C.A.                                   | 102,56         | 102,71         | 102,84         | 102,96        | 0,12              |
|              | BOISSONS NON ALCOOLISEES  | 101,00         | 101,06         | 101,10         | 101,15        | 0,05              |
|              | CAFE, THE, CACAO ET AUTRES VEGETAUX POUR TISANES                                      | 100,18         | 100,18         | 100,18         | 100,18        | 0,00              |
|              | AUTRES BOISSONS NON ALCOOLISEES   | 101,29         | 101,37         | 101,43         | 101,49        | 0,06              |
| <b>II.</b>   | <b>BOISSONS ALCOOLISEES, TABACS ET STUPEFIANTS</b>                                    | <b>101,64</b>  | <b>101,70</b>  | <b>101,75</b>  | <b>101,81</b> | <b>0,05</b>       |
|              | BOISSONS ALCOOLISEES  | 102,03         | 102,10         | 102,15         | 102,20        | 0,05              |
|              | TABACS  | 100,25         | 100,32         | 100,37         | 100,42        | 0,05              |
| <b>III.</b>  | <b>ARTICLES D'HABILLEMENT ET CHAUSSURES</b>   | <b>102,02</b>  | <b>102,13</b>  | <b>102,22</b>  | <b>102,31</b> | <b>0,09</b>       |
|              | ARTICLES D'HABILLEMENT  | 101,94         | 102,06         | 102,15         | 102,25        | 0,10              |
|              | CHAUSSURES  | 102,31         | 102,40         | 102,47         | 102,54        | 0,07              |
| <b>IV.</b>   | <b>LOGEMENT, EAU, GAZ, ELECTRICITE ET AUTRES COMBUSTIBLES</b>                         | <b>101,96</b>  | <b>102,04</b>  | <b>102,12</b>  | <b>102,19</b> | <b>0,07</b>       |
|              | LOYERS EFFECTIFS  | 100,14         | 100,14         | 100,14         | 100,14        | 0,00              |
|              | ENTRETIEN ET REPARATIONS COURANTES DU LOGEMENT  | 101,86         | 101,92         | 102,00         | 102,07        | 0,07              |
|              | AUTRES SERVICES RELATIFS AU LOGEMENT  | 101,71         | 101,80         | 101,87         | 101,94        | 0,07              |
|              | ELECTRICITE, GAZ ET AUTRES COMBUSTIBLES   | 103,36         | 103,51         | 103,65         | 103,77        | 0,11              |
| <b>V.</b>    | <b>MEUBLES, ARTICLES DE MENAGE ET ENTRETIEN COURANT DU FOYER</b>                      | <b>101,10</b>  | <b>101,16</b>  | <b>101,21</b>  | <b>101,25</b> | <b>0,04</b>       |
|              | MEUBLES, ARTICLES D'AMEUBLEMENT ET DE DECORATION, TAPIS ET AUTRES REVETEMENTS         | 100,13         | 100,13         | 100,13         | 100,13        | 0,00              |
|              | ARTICLES DE MENAGE EN TEXTILES  | 102,08         | 102,12         | 102,15         | 102,18        | 0,03              |
|              | APPAREILS DE CHAUFFAGE ET DE CUISINE, REFRIGERATEURS, MACHINES A LAVER ET AUTRES      | 100,06         | 100,13         | 100,19         | 100,24        | 0,05              |
|              | VERRERIE, VAISSELLE ET USTENSILE DE CUISINE   | 101,35         | 101,40         | 101,44         | 101,48        | 0,04              |
|              | OUTILLAGE POUR LA MAISON ET LE JARDIN   | 99,53          | 99,53          | 99,53          | 99,53         | 0,00              |
|              | BIENS ET SERVICES POUR L'ENTRETIEN COURANT DE L'HABITATION                            | 102,04         | 102,14         | 102,22         | 102,30        | 0,08              |
| <b>VI.</b>   | <b>SANTE</b>  | <b>101,35</b>  | <b>101,37</b>  | <b>101,39</b>  | <b>101,40</b> | <b>0,01</b>       |
|              | MEDICAMENTS ET AUTRES PRODUITS PHARMACEUTIQUES, APPAREILS ET MATERIELS THERAPEUTIQUES | 101,39         | 101,41         | 101,42         | 101,44        | 0,01              |
|              | SERVICES MEDICAUX ET PARAMEDICAUX EXTRA-HOSPITALIERS                                  | 101,33         | 101,36         | 101,38         | 101,41        | 0,02              |
|              | SERVICES DES HOPITAUX   | 100,82         | 100,83         | 100,83         | 100,84        | 0,01              |
| <b>VII.</b>  | <b>TRANSPORTS</b>   | <b>101,89</b>  | <b>101,95</b>  | <b>102,00</b>  | <b>102,05</b> | <b>0,05</b>       |
|              | ACHATS DE VEHICULE  | 101,03         | 101,10         | 101,17         | 101,23        | 0,06              |
|              | UTILISATION DES VEHICULE PERSONNELS   | 101,19         | 101,25         | 101,31         | 101,36        | 0,05              |
|              | SERVICES DE TRANSPORT   | 103,68         | 103,72         | 103,76         | 103,79        | 0,03              |
| <b>VIII.</b> | <b>COMMUNICATIONS</b>   | <b>100,74</b>  | <b>100,77</b>  | <b>100,79</b>  | <b>100,81</b> | <b>0,02</b>       |
|              | SERVICES POSTAUX  | 100,00         | 100,00         | 100,00         | 100,00        | 0,00              |
|              | TELEPHONE ET TELEGRAPHE   | 101,07         | 101,11         | 101,14         | 101,17        | 0,03              |
| <b>IX.</b>   | <b>LOISIR ET CULTURE</b>  | <b>100,60</b>  | <b>100,62</b>  | <b>100,63</b>  | <b>100,64</b> | <b>0,01</b>       |
|              | APPAREILS ET ACCESSOIRES Y COMPRISES REPARATIONS                                      | 100,31         | 100,33         | 100,34         | 100,35        | 0,01              |
|              | SERVICES RECREATIFS ET CULTURELS  | 101,43         | 101,48         | 101,51         | 101,55        | 0,04              |
|              | PRESSE, LIBRAIRIE ET PAPETERIE  | 100,83         | 100,84         | 100,86         | 100,87        | 0,01              |
| <b>X.</b>    | <b>ENSEIGNEMENT</b>   | <b>100,80</b>  | <b>100,88</b>  | <b>100,95</b>  | <b>101,02</b> | <b>0,07</b>       |
|              | SERVICE D'ENSEIGNEMENT  | 100,43         | 100,48         | 100,51         | 100,55        | 0,04              |
|              | FOURNITURES SCOLAIRES   | 100,89         | 100,99         | 101,06         | 101,14        | 0,08              |
| <b>XI.</b>   | <b>RESTAURANTS ET HOTELS</b>  | <b>102,12</b>  | <b>102,22</b>  | <b>102,31</b>  | <b>102,40</b> | <b>0,09</b>       |
|              | RESTAURANTS ET DEBITS DE BOISSONS   | 102,25         | 102,36         | 102,44         | 102,53        | 0,09              |
|              | SERVICES D'HEBERGEMENT  | 101,61         | 101,70         | 101,80         | 101,90        | 0,10              |
| <b>XII.</b>  | <b>BIENS ET SERVICES DIVERS</b>   | <b>101,80</b>  | <b>101,91</b>  | <b>102,00</b>  | <b>102,09</b> | <b>0,09</b>       |
|              | SOINS PERSONNELS  | 101,85         | 101,97         | 102,06         | 102,16        | 0,10              |
|              | EFFETS PERSONNELS N.D.A   | 101,16         | 101,21         | 101,24         | 101,28        | 0,03              |
|              | AUTRES SERVICES N.D.A   | 102,46         | 102,58         | 102,68         | 102,77        | 0,10              |
|              | <b>INDICE GENERAL</b>   | <b>102,36</b>  | <b>102,50</b>  | <b>102,62</b>  | <b>102,73</b> | <b>0,110</b>      |
|              | <b>TAUX MENSUEL FIN PERIODE (1)</b>   | <b>0,095</b>   | <b>0,138</b>   | <b>0,110</b>   | <b>0,110</b>  |                   |
|              | <b>TAUX MOYEN MENSUEL (2)</b>   | <b>0,093</b>   | <b>0,119</b>   | <b>0,126</b>   | <b>0,110</b>  |                   |
|              | <b>TAUX CUMULE DE L'ANNEE (3)</b>   | <b>0,325</b>   | <b>0,463</b>   | <b>0,573</b>   | <b>0,684</b>  |                   |
|              | <b>TAUX EN GLISSEMENT ANNUEL (4)</b>  | <b>1,167</b>   | <b>1,203</b>   | <b>1,204</b>   | <b>1,257</b>  |                   |
|              | <b>TAUX ANNUALISE (5)</b>   | <b>1,330</b>   | <b>1,368</b>   | <b>1,386</b>   | <b>1,398</b>  |                   |

Source : Direction de la Recherche et des Statistiques, Service des Statistiques Economiques.

(1) Calculé par rapport au mois précédent.

(2) Calculé en termes de variation de l'indice général moyen du mois en cours par rapport au mois précédent.

(3) Calculé par rapport à la dernière semaine du mois de décembre de l'année précédente.

(4) Calculé par rapport à la semaine correspondante de l'année précédente.

(5) Projection à fin décembre 2015 du cumul annuel d'inflation observé au 30 juin ; cette semaine étant la 26ème de l'année.

Tableau I.15 : Indice hebdomadaire des prix de détail à Bukavu établi par la Banque Centrale du Congo  
(base 100 = décembre 2012)

| N°<br>Fx.    | LIBELLES  | mars-15        | avr.-15        | mai-15         | juin-15        | Variation<br>en % |
|--------------|---|----------------|----------------|----------------|----------------|-------------------|
|              |   | Du 01 au<br>31 | Du 01 au<br>30 | Du 01 au<br>31 | Du 01 au<br>30 |                   |
| <b>I.</b>    | <b>PRODUITS ALIMENTAIRES ET BOISSONS NON ALCOOLISEES</b>                              | <b>102,53</b>  | <b>102,72</b>  | <b>102,88</b>  | <b>103,03</b>  | <b>0,15</b>       |
|              | PRODUITS ALIMENTAIRES   | 102,61         | 102,81         | 102,96         | 103,12         | 0,15              |
|              | PAINS ET CEREALES   | 102,77         | 102,99         | 103,15         | 103,33         | 0,17              |
|              | VIANDES   | 102,66         | 102,84         | 102,99         | 103,13         | 0,14              |
|              | POISSONS  | 103,14         | 103,35         | 103,52         | 103,69         | 0,16              |
|              | LAIT, FROMAGE ET ŒUF  | 100,31         | 100,43         | 100,53         | 100,62         | 0,09              |
|              | HUILES ET GRAISSES  | 101,22         | 101,29         | 101,35         | 101,41         | 0,06              |
|              | FRUITS  | 102,37         | 102,50         | 102,60         | 102,72         | 0,12              |
|              | LEGUMES AUTRES QUE POMMES DE TERRE ET AUTRES TUBERCULES                               | 102,75         | 102,97         | 103,14         | 103,30         | 0,16              |
|              | POMME DE TERRE, MANIOC, AUTRES TUBERCULES ET BANANES                                  | 102,28         | 102,45         | 102,59         | 102,72         | 0,13              |
|              | SUCRE   | 100,62         | 100,74         | 100,83         | 100,92         | 0,09              |
|              | CONFITURE, MIEL, PATE CHOCOLATEE ET CONFISERIE  | 100,07         | 100,11         | 100,15         | 100,18         | 0,03              |
|              | SEL, EPICES, SAUCES ET PRODUITS ALIMENTAIRES N.C.A.                                   | 101,46         | 101,55         | 101,62         | 101,69         | 0,07              |
|              | BOISSONS NON ALCOOLISEES  | 100,49         | 100,59         | 100,67         | 100,76         | 0,09              |
|              | CAFE, THE, CACAO ET AUTRES VEGETAUX POUR TISANES                                      | 100,73         | 100,78         | 100,85         | 100,91         | 0,06              |
|              | AUTRES BOISSONS NON ALCOOLISEES   | 100,41         | 100,53         | 100,62         | 100,71         | 0,10              |
| <b>II.</b>   | <b>BOISSONS ALCOOLISEES, TABACS ET STUPEFIANTS</b>                                    | <b>100,82</b>  | <b>100,87</b>  | <b>100,91</b>  | <b>100,95</b>  | <b>0,04</b>       |
|              | BOISSONS ALCOOLISEES  | 101,00         | 101,07         | 101,12         | 101,17         | 0,05              |
|              | TABACS  | 100,08         | 100,08         | 100,08         | 100,08         | 0,00              |
| <b>III.</b>  | <b>ARTICLES D'HABILLEMENT ET CHAUSSURES</b>   | <b>103,11</b>  | <b>103,23</b>  | <b>103,33</b>  | <b>103,43</b>  | <b>0,10</b>       |
|              | ARTICLES D'HABILLEMENT  | 103,51         | 103,63         | 103,73         | 103,83         | 0,10              |
|              | CHAUSSURES  | 101,64         | 101,76         | 101,86         | 101,96         | 0,10              |
| <b>IV.</b>   | <b>LOGEMENT, EAU, GAZ, ELECTRICITE ET AUTRES COMBUSTIBLES</b>                         | <b>101,34</b>  | <b>101,39</b>  | <b>101,45</b>  | <b>101,51</b>  | <b>0,06</b>       |
|              | LOYERS EFFECTIFS  | 100,03         | 100,03         | 100,03         | 100,03         | 0,00              |
|              | ENTRETIEN ET REPARATIONS COURANTES DU LOGEMENT  | 101,51         | 101,53         | 101,59         | 101,64         | 0,05              |
|              | AUTRES SERVICES RELATIFS AU LOGEMENT  | 100,05         | 100,05         | 100,05         | 100,05         | 0,00              |
|              | ELECTRICITE, GAZ ET AUTRES COMBUSTIBLES   | 101,69         | 101,82         | 101,93         | 102,04         | 0,11              |
| <b>V.</b>    | <b>MEUBLES, ARTICLES DE MENAGE ET ENTRETIEN COURANT DU FOYER</b>                      | <b>100,57</b>  | <b>100,64</b>  | <b>100,69</b>  | <b>100,75</b>  | <b>0,06</b>       |
|              | MEUBLES, ARTICLES D'AMEUBLEMENT ET DE DECORATION, TAPIS ET AUTRES REVETEMENTS         | 100,52         | 100,60         | 100,67         | 100,74         | 0,07              |
|              | ARTICLES DE MENAGE EN TEXTILES  | 100,70         | 100,70         | 100,70         | 100,70         | 0,00              |
|              | APPAREILS DE CHAUFFAGE ET DE CUISINE, REFRIGERATEURS, MACHINES A LAVER ET AUTRES      | 100,55         | 100,61         | 100,66         | 100,71         | 0,05              |
|              | VERRERIE, VAISSELLE ET USTENSILE DE CUISINE   | 100,58         | 100,61         | 100,62         | 100,64         | 0,02              |
|              | OUTILLAGE POUR LA MAISON ET LE JARDIN   | 100,00         | 100,00         | 100,00         | 100,00         | 0,00              |
|              | BIENS ET SERVICES POUR L'ENTRETIEN COURANT DE L'HABITATION                            | 100,68         | 100,80         | 100,90         | 101,00         | 0,10              |
| <b>VI.</b>   | <b>SANTE</b>  | <b>100,99</b>  | <b>101,04</b>  | <b>101,08</b>  | <b>101,12</b>  | <b>0,04</b>       |
|              | MEDICAMENTS ET AUTRES PRODUITS PHARMACEUTIQUES, APPAREILS ET MATERIELS THERAPEUTIQUES | 101,52         | 101,63         | 101,71         | 101,79         | 0,07              |
|              | SERVICES MEDICAUX ET PARAMEDICAUX EXTRA-HOSPITALIERS                                  | 100,19         | 100,19         | 100,19         | 100,19         | 0,00              |
|              | SERVICES DES HOPITAUX   | 101,40         | 101,40         | 101,40         | 101,40         | 0,00              |
| <b>VII.</b>  | <b>TRANSPORTS</b>   | <b>100,78</b>  | <b>100,82</b>  | <b>100,85</b>  | <b>100,88</b>  | <b>0,03</b>       |
|              | ACHATS DE VEHICULE  | 101,26         | 101,29         | 101,32         | 101,35         | 0,03              |
|              | UTILISATION DES VEHICULES PERSONNELS  | 100,16         | 100,16         | 100,16         | 100,16         | 0,00              |
|              | SERVICES DE TRANSPORT   | 101,43         | 101,52         | 101,60         | 101,67         | 0,07              |
| <b>VIII.</b> | <b>COMMUNICATIONS</b>   | <b>100,00</b>  | <b>100,00</b>  | <b>100,00</b>  | <b>100,00</b>  | <b>0,00</b>       |
|              | SERVICES POSTAUX  | 100,00         | 100,00         | 100,00         | 100,00         | 0,00              |
|              | TELEPHONE ET TELEGRAPHE   | 100,00         | 100,00         | 100,00         | 100,00         | 0,00              |
| <b>IX.</b>   | <b>LOISIR ET CULTURE</b>  | <b>100,23</b>  | <b>100,25</b>  | <b>100,25</b>  | <b>100,26</b>  | <b>0,01</b>       |
|              | APPAREILS ET ACCESSOIRES Y COMPRISES REPARATIONS                                      | 100,10         | 100,10         | 100,10         | 100,10         | 0,00              |
|              | SERVICES RECREATIFS ET CULTURELS  | 101,00         | 101,07         | 101,10         | 101,13         | 0,03              |
|              | PRESSE, LIBRAIRIE ET PAPETERIE  | 100,00         | 100,00         | 100,00         | 100,00         | 0,00              |
| <b>X.</b>    | <b>ENSEIGNEMENT</b>   | <b>100,33</b>  | <b>100,34</b>  | <b>100,36</b>  | <b>100,37</b>  | <b>0,01</b>       |
|              | SERVICE D'ENSEIGNEMENT  | 100,19         | 100,19         | 100,19         | 100,19         | 0,00              |
|              | FOURNITURES SCOLAIRES   | 100,53         | 100,57         | 100,61         | 100,64         | 0,04              |
| <b>XI.</b>   | <b>RESTAURANTS ET HOTELS</b>  | <b>101,62</b>  | <b>101,72</b>  | <b>101,81</b>  | <b>101,90</b>  | <b>0,09</b>       |
|              | RESTAURANTS ET DEBITS DE BOISSONS   | 101,61         | 101,72         | 101,81         | 101,89         | 0,09              |
|              | SERVICES D'HEBERGEMENT  | 101,64         | 101,75         | 101,85         | 101,94         | 0,09              |
| <b>XII.</b>  | <b>BIENS ET SERVICES DIVERS</b>   | <b>101,51</b>  | <b>101,60</b>  | <b>101,66</b>  | <b>101,73</b>  | <b>0,07</b>       |
|              | SOINS PERSONNELS  | 101,71         | 101,83         | 101,92         | 102,01         | 0,09              |
|              | EFFETS PERSONNELS N.D.A   | 101,23         | 101,23         | 101,23         | 101,23         | 0,00              |
|              | AUTRES SERVICES N.D.A   | 100,04         | 100,05         | 100,05         | 100,05         | 0,00              |
|              | <b>INDICE GENERAL</b>   | <b>101,909</b> | <b>102,039</b> | <b>102,144</b> | <b>102,248</b> | <b>0,102</b>      |
|              | <b>TAUX MENSUEL FIN PERIODE (1)</b>   | <b>0,090</b>   | <b>0,127</b>   | <b>0,103</b>   | <b>0,102</b>   |                   |
|              | <b>TAUX MOYEN MENSUEL (2)</b>   | <b>0,090</b>   | <b>0,111</b>   | <b>0,116</b>   | <b>0,103</b>   |                   |
|              | <b>TAUX CUMULE DE L'ANNEE (3)</b>   | <b>0,287</b>   | <b>0,415</b>   | <b>0,518</b>   | <b>0,621</b>   |                   |
|              | <b>TAUX EN GLISSEMENT ANNUEL (4)</b>  | <b>1,006</b>   | <b>1,073</b>   | <b>1,095</b>   | <b>1,143</b>   |                   |
|              | <b>TAUX ANNUALISE (5)</b>   | <b>1,176</b>   | <b>1,227</b>   | <b>1,253</b>   | <b>1,270</b>   |                   |

Source : Direction de la Recherche et des Statistiques, Service des Statistiques Economiques.

(1) Calculé par rapport au mois précédent.

(2) Calculé en termes de variation de l'indice général moyen du mois en cours par rapport au mois précédent.

(3) Calculé par rapport à la dernière semaine du mois de décembre de l'année précédente.

(4) Calculé par rapport à la semaine correspondante de l'année précédente.

(5) Projection à fin décembre 2015 du cumul annuel d'inflation observé au 30 juin ; cette semaine étant la 26<sup>ème</sup> de l'année.

Tableau I.16 : Indice hebdomadaire des prix de détail dans la ville de Bandundu établi par la Banque Centrale du Congo  
(base 100 = décembre 2012)

| N° Fx.       | LIBELLES  | mars-15        | avr.-15        | mai-15         | juin-15        | Variation<br>en % |
|--------------|---|----------------|----------------|----------------|----------------|-------------------|
|              |   | Du 01 au<br>31 | Du 01 au<br>30 | Du 01 au<br>31 | Du 01 au<br>30 |                   |
| <b>I.</b>    | <b>PRODUITS ALIMENTAIRES ET BOISSONS NON ALCOOLISEES</b>                              | <b>103,01</b>  | <b>103,20</b>  | <b>103,36</b>  | <b>103,52</b>  | <b>0,15</b>       |
|              | PRODUITS ALIMENTAIRES   | 103,11         | 103,31         | 103,47         | 103,63         | 0,15              |
|              | PAINS ET CEREALES   | 103,54         | 103,77         | 103,95         | 104,13         | 0,17              |
|              | VIANDES   | 102,65         | 102,87         | 103,04         | 103,20         | 0,16              |
|              | POISSONS  | 102,71         | 102,93         | 103,13         | 103,30         | 0,17              |
|              | LAIT, FROMAGE ET ŒUF  | 100,46         | 100,50         | 100,54         | 100,58         | 0,04              |
|              | HUILES ET GRAISSES  | 101,62         | 101,66         | 101,70         | 101,73         | 0,04              |
|              | FRUITS  | 102,69         | 102,87         | 103,01         | 103,18         | 0,16              |
|              | LEGUMES AUTRES QUE POMMES DE TERRE ET AUTRES TUBERCULES                               | 103,99         | 104,21         | 104,39         | 104,57         | 0,18              |
|              | POMME DE TERRE, MANIOC, AUTRES TUBERCULES ET BANANES                                  | 103,24         | 103,47         | 103,64         | 103,80         | 0,16              |
|              | SUCRE   | 100,21         | 100,33         | 100,41         | 100,45         | 0,04              |
|              | CONFITURE, MIEL, PATE CHOCOLATEE ET CONFISERIE  | 100,53         | 100,56         | 100,59         | 100,61         | 0,02              |
|              | SEL, EPICES, SAUCES ET PRODUITS ALIMENTAIRES N.C.A.                                   | 101,83         | 101,95         | 102,05         | 102,14         | 0,10              |
|              | BOISSONS NON ALCOOLISEES  | 100,43         | 100,47         | 100,49         | 100,52         | 0,03              |
|              | CAFE, THE, CACAO ET AUTRES VEGETAUX POUR TISANES                                      | 101,11         | 101,23         | 101,33         | 101,43         | 0,10              |
|              | AUTRES BOISSONS NON ALCOOLISEES   | 100,15         | 100,15         | 100,15         | 100,15         | 0,00              |
| <b>II.</b>   | <b>BOISSONS ALCOOLISEES, TABACS ET STUPEFIANTS</b>                                    | <b>101,35</b>  | <b>101,38</b>  | <b>101,41</b>  | <b>101,43</b>  | <b>0,02</b>       |
|              | BOISSONS ALCOOLISEES  | 101,35         | 101,38         | 101,40         | 101,42         | 0,02              |
|              | TABACS  | 101,35         | 101,40         | 101,44         | 101,48         | 0,04              |
| <b>III.</b>  | <b>ARTICLES D'HABILLEMENT ET CHAUSSURES</b>   | <b>102,22</b>  | <b>102,30</b>  | <b>102,36</b>  | <b>102,43</b>  | <b>0,06</b>       |
|              | ARTICLES D'HABILLEMENT  | 102,31         | 102,39         | 102,46         | 102,52         | 0,06              |
|              | CHAUSSURES  | 101,92         | 102,00         | 102,06         | 102,12         | 0,06              |
| <b>IV.</b>   | <b>LOGEMENT, EAU, GAZ, ELECTRICITE ET AUTRES COMBUSTIBLES</b>                         | <b>102,17</b>  | <b>102,28</b>  | <b>102,38</b>  | <b>102,47</b>  | <b>0,09</b>       |
|              | LOYERS EFFECTIFS  | 100,80         | 100,85         | 100,89         | 100,93         | 0,04              |
|              | ENTRETIEN ET REPARATIONS COURANTES DU LOGEMENT  | 101,88         | 101,99         | 102,09         | 102,18         | 0,09              |
|              | AUTRES SERVICES RELATIFS AU LOGEMENT  | 100,21         | 100,23         | 100,25         | 100,26         | 0,02              |
|              | ELECTRICITE, GAZ ET AUTRES COMBUSTIBLES   | 104,12         | 104,30         | 104,45         | 104,58         | 0,12              |
| <b>V.</b>    | <b>MEUBLES, ARTICLES DE MENAGE ET ENTRETIEN COURANT DU FOYER</b>                      | <b>100,21</b>  | <b>100,21</b>  | <b>100,21</b>  | <b>100,21</b>  | <b>0,00</b>       |
|              | MEUBLES, ARTICLES D'AMEUBLEMENT ET DE DECORATION, TAPIS ET AUTRES REVETEMENTS         | 100,20         | 100,20         | 100,20         | 100,20         | 0,00              |
|              | ARTICLES DE MENAGE EN TEXTILES  | 100,17         | 100,17         | 100,17         | 100,17         | 0,00              |
|              | APPAREILS DE CHAUFFAGE ET DE CUISINE, REFRIGERATEURS, MACHINES A LAVER ET AUTRES      | 100,10         | 100,10         | 100,10         | 100,10         | -0,00             |
|              | VERRERIE, VAISSELLE ET USTENSILE DE CUISINE   | 100,17         | 100,17         | 100,17         | 100,17         | 0,00              |
|              | OUTILLAGE POUR LA MAISON ET LE JARDIN   | 100,00         | 100,00         | 100,00         | 100,00         | 0,00              |
|              | BIENS ET SERVICES POUR L'ENTRETIEN COURANT DE L'HABITATION                            | 100,34         | 100,34         | 100,34         | 100,34         | 0,00              |
| <b>VI.</b>   | <b>SANTE</b>  | <b>100,93</b>  | <b>100,95</b>  | <b>100,97</b>  | <b>101,00</b>  | <b>0,02</b>       |
|              | MEDICAMENTS ET AUTRES PRODUITS PHARMACEUTIQUES, APPAREILS ET MATERIELS THERAPEUTIQUES | 100,74         | 100,75         | 100,76         | 100,76         | 0,01              |
|              | SERVICES MEDICAUX ET PARAMEDICAUX EXTRA-HOSPITALIERS                                  | 101,15         | 101,19         | 101,22         | 101,25         | 0,03              |
|              | SERVICES DES HOPITAUX   | 101,34         | 101,46         | 101,56         | 101,66         | 0,10              |
| <b>VII.</b>  | <b>TRANSPORTS</b>   | <b>102,04</b>  | <b>102,05</b>  | <b>102,07</b>  | <b>102,09</b>  | <b>0,02</b>       |
|              | ACHATS DE VEHICULE  | 100,26         | 100,26         | 100,26         | 100,26         | 0,00              |
|              | UTILISATION DES VEHICULES PERSONNELS  | 102,12         | 102,13         | 102,13         | 102,13         | 0,00              |
|              | SERVICES DE TRANSPORT   | 102,77         | 102,79         | 102,85         | 102,92         | 0,07              |
| <b>VIII.</b> | <b>COMMUNICATIONS</b>   | <b>100,00</b>  | <b>100,00</b>  | <b>100,00</b>  | <b>100,00</b>  | <b>0,00</b>       |
|              | SERVICES POSTAUX  | 100,00         | 100,00         | 100,00         | 100,00         | 0,00              |
|              | TELEPHONE ET TELEGRAPHE   | 100,00         | 100,00         | 100,00         | 100,00         | 0,00              |
| <b>IX.</b>   | <b>LOISIR ET CULTURE</b>  | <b>100,43</b>  | <b>100,43</b>  | <b>100,43</b>  | <b>100,44</b>  | <b>0,00</b>       |
|              | APPAREILS ET ACCESSOIRES Y COMPRIS REPARATIONS  | 99,98          | 99,98          | 99,98          | 99,98          | 0,00              |
|              | SERVICES RECREATIFS ET CULTURELS  | 100,45         | 100,47         | 100,49         | 100,50         | 0,02              |
|              | PRESSE, LIBRAIRIE ET PAPETERIE  | 100,66         | 100,66         | 100,66         | 100,66         | 0,00              |
| <b>X.</b>    | <b>ENSEIGNEMENT</b>   | <b>100,79</b>  | <b>100,79</b>  | <b>100,79</b>  | <b>100,79</b>  | <b>0,00</b>       |
|              | SERVICE D'ENSEIGNEMENT  | 100,64         | 100,64         | 100,64         | 100,64         | 0,00              |
|              | FOURNITURES SCOLAIRES   | 101,01         | 101,01         | 101,01         | 101,01         | 0,00              |
| <b>XI.</b>   | <b>RESTAURANTS ET HOTELS</b>  | <b>100,91</b>  | <b>100,97</b>  | <b>101,02</b>  | <b>101,07</b>  | <b>0,05</b>       |
|              | RESTAURANTS ET DEBITS DE BOISSONS   | 100,91         | 100,98         | 101,03         | 101,08         | 0,05              |
|              | SERVICES D'HEBERGEMENT  | 100,89         | 100,95         | 101,00         | 101,04         | 0,05              |
| <b>XII.</b>  | <b>BIENS ET SERVICES DIVERS</b>   | <b>101,31</b>  | <b>101,35</b>  | <b>101,39</b>  | <b>101,48</b>  | <b>0,09</b>       |
|              | SOINS PERSONNELS  | 101,77         | 101,82         | 101,87         | 101,99         | 0,12              |
|              | EFFETS PERSONNELS N.D.A   | 100,30         | 100,30         | 100,30         | 100,35         | 0,05              |
|              | AUTRES SERVICES N.D.A   | 100,35         | 100,35         | 100,35         | 100,35         | 0,00              |
|              | <b>INDICE GENERAL</b>   | <b>102,273</b> | <b>102,395</b> | <b>102,497</b> | <b>102,597</b> | <b>0,098</b>      |
|              | <b>TAUX MENSUEL FIN PERIODE (1)</b>   | <b>0,087</b>   | <b>0,119</b>   | <b>0,100</b>   | <b>0,098</b>   |                   |
|              | <b>TAUX MOYEN MENSUEL (2)</b>   | <b>0,085</b>   | <b>0,104</b>   | <b>0,111</b>   | <b>0,099</b>   |                   |
|              | <b>TAUX CUMULE DE L'ANNEE (3)</b>   | <b>0,275</b>   | <b>0,395</b>   | <b>0,495</b>   | <b>0,593</b>   |                   |
|              | <b>TAUX EN GLISSEMENT ANNUEL (4)</b>  | <b>1,186</b>   | <b>1,222</b>   | <b>1,216</b>   | <b>1,250</b>   |                   |
|              | <b>TAUX ANNUALISE (5)</b>   | <b>1,127</b>   | <b>1,167</b>   | <b>1,196</b>   | <b>1,213</b>   |                   |

Source : Direction de la Recherche et des Statistiques, Service des Statistiques Economiques.

(1) Calculé par rapport au mois précédent.

(2) Calculé en termes de variation de l'indice général moyen du mois en cours par rapport au mois précédent.

(3) Calculé par rapport à la dernière semaine du mois de décembre de l'année précédente.

(4) Calculé par rapport à la semaine correspondante de l'année précédente.

(5) Projection à fin décembre 2015 du cumul annuel d'inflation observé au 30 juin ; cette semaine étant la 26ème de l'année.

Tableau I.17 : Indice hebdomadaire des prix de détail à Kisangani établi par la Banque Centrale du Congo  
(base 100 = décembre 2012)

| N°<br>Fx.    | LIBELLES  | mars-15        | avr.-15        | mai-15         | juin-15        | Variation<br>en % |
|--------------|---|----------------|----------------|----------------|----------------|-------------------|
|              |   | Du 01 au<br>31 | Du 01 au<br>30 | Du 01 au<br>31 | Du 01 au<br>30 |                   |
| <b>I.</b>    | <b>PRODUITS ALIMENTAIRES ET BOISSONS NON ALCOOLISEES</b>                              | <b>103,63</b>  | <b>103,83</b>  | <b>104,00</b>  | <b>104,16</b>  | <b>0,16</b>       |
|              | PRODUITS ALIMENTAIRES   | 103,69         | 103,89         | 104,06         | 104,23         | 0,16              |
|              | PAINS ET CEREALES   | 104,04         | 104,26         | 104,45         | 104,63         | 0,18              |
|              | VIANDES   | 103,42         | 103,62         | 103,78         | 103,90         | 0,12              |
|              | POISSONS  | 103,35         | 103,57         | 103,76         | 103,95         | 0,18              |
|              | LAIT, FROMAGE ET ŒUF  | 101,54         | 101,65         | 101,73         | 101,81         | 0,08              |
|              | HUILES ET GRAISSES  | 101,65         | 101,73         | 101,79         | 101,86         | 0,06              |
|              | FRUITS  | 103,07         | 103,20         | 103,34         | 103,48         | 0,14              |
|              | LEGUMES AUTRES QUE POMMES DE TERRE ET AUTRES TUBERCULES                               | 104,45         | 104,67         | 104,84         | 105,05         | 0,19              |
|              | POMME DE TERRE, MANIOC, AUTRES TUBERCULES ET BANANES                                  | 103,01         | 103,21         | 103,38         | 103,55         | 0,16              |
|              | SUCRE   | 101,98         | 102,08         | 102,15         | 102,22         | 0,07              |
|              | CONFITURE, MIEL, PATE CHOCOLATEE ET CONFISERIE  | 101,68         | 101,79         | 101,89         | 101,98         | 0,09              |
|              | SEL, EPICES, SAUCES ET PRODUITS ALIMENTAIRES N.C.A.                                   | 102,61         | 102,77         | 102,90         | 103,03         | 0,13              |
|              | BOISSONS NON ALCOOLISEES  | 100,50         | 100,53         | 100,54         | 100,56         | 0,02              |
|              | CAFE, THE, CACAO ET AUTRES VEGETAUX POUR TISANES                                      | 101,68         | 101,80         | 101,90         | 102,00         | 0,10              |
|              | AUTRES BOISSONS NON ALCOOLISEES   | 100,23         | 100,23         | 100,23         | 100,23         | 0,00              |
| <b>II.</b>   | <b>BOISSONS ALCOOLISEES, TABACS ET STUPEFIANTS</b>                                    | <b>101,54</b>  | <b>101,60</b>  | <b>101,66</b>  | <b>101,72</b>  | <b>0,05</b>       |
|              | BOISSONS ALCOOLISEES  | 101,60         | 101,68         | 101,74         | 101,80         | 0,06              |
|              | TABACS  | 101,23         | 101,26         | 101,29         | 101,31         | 0,02              |
| <b>III.</b>  | <b>ARTICLES D'HABILLEMENT ET CHAUSSURES</b>   | <b>103,32</b>  | <b>103,46</b>  | <b>103,57</b>  | <b>103,69</b>  | <b>0,11</b>       |
|              | ARTICLES D'HABILLEMENT  | 103,54         | 103,68         | 103,79         | 103,91         | 0,12              |
|              | CHAUSSURES  | 102,32         | 102,44         | 102,54         | 102,64         | 0,10              |
| <b>IV.</b>   | <b>LOGEMENT, EAU, GAZ, ELECTRICITE ET AUTRES COMBUSTIBLES</b>                         | <b>102,16</b>  | <b>102,31</b>  | <b>102,42</b>  | <b>102,55</b>  | <b>0,12</b>       |
|              | LOYERS EFFECTIFS  | 100,98         | 101,16         | 101,29         | 101,43         | 0,14              |
|              | ENTRETIEN ET REPARATIONS COURANTES DU LOGEMENT  | 102,21         | 102,36         | 102,47         | 102,60         | 0,12              |
|              | AUTRES SERVICES RELATIFS AU LOGEMENT  | 102,23         | 102,36         | 102,45         | 102,55         | 0,10              |
|              | ELECTRICITE, GAZ ET AUTRES COMBUSTIBLES   | 102,34         | 102,49         | 102,60         | 102,72         | 0,12              |
| <b>V.</b>    | <b>MEUBLES, ARTICLES DE MENAGE ET ENTRETIEN COURANT DU FOYER</b>                      | <b>100,95</b>  | <b>100,99</b>  | <b>101,03</b>  | <b>101,07</b>  | <b>0,04</b>       |
|              | MEUBLES, ARTICLES D'AMEUBLEMENT ET DE DECORATION, TAPIS ET AUTRES REVETEMENTS         | 101,14         | 101,14         | 101,14         | 101,14         | 0,00              |
|              | ARTICLES DE MENAGE EN TEXTILES  | 100,02         | 100,02         | 100,02         | 100,02         | 0,00              |
|              | APPAREILS DE CHAUFFAGE ET DE CUISINE, REFRIGERATEURS, MACHINES A LAVER ET AUTRES      | 100,34         | 100,34         | 100,34         | 100,34         | 0,00              |
|              | VERRERIE, VAISSELLE ET USTENSILE DE CUISINE   | 100,70         | 100,70         | 100,70         | 100,70         | 0,00              |
|              | OUTILLAGE POUR LA MAISON ET LE JARDIN   | 101,62         | 101,69         | 101,74         | 101,79         | 0,05              |
|              | BIENS ET SERVICES POUR L'ENTRETIEN COURANT DE L'HABITATION                            | 101,38         | 101,51         | 101,61         | 101,72         | 0,11              |
| <b>VI.</b>   | <b>SANTE</b>  | <b>102,02</b>  | <b>102,06</b>  | <b>102,09</b>  | <b>102,12</b>  | <b>0,03</b>       |
|              | MEDICAMENTS ET AUTRES PRODUITS PHARMACEUTIQUES, APPAREILS ET MATERIELS THERAPEUTIQUES | 102,36         | 102,43         | 102,49         | 102,54         | 0,06              |
|              | SERVICES MEDICAUX ET PARAMEDICAUX EXTRA-HOSPITALIERS                                  | 101,66         | 101,66         | 101,66         | 101,66         | 0,00              |
|              | SERVICES DES HOPITAUX   | 101,65         | 101,65         | 101,65         | 101,65         | 0,00              |
| <b>VII.</b>  | <b>TRANSPORTS</b>   | <b>102,42</b>  | <b>102,53</b>  | <b>102,64</b>  | <b>102,74</b>  | <b>0,10</b>       |
|              | ACHATS DE VEHICULE  | 102,38         | 102,51         | 102,62         | 102,73         | 0,11              |
|              | UTILISATION DES VEHICULE PERSONNELS   | 101,58         | 101,63         | 101,66         | 101,69         | 0,03              |
|              | SERVICES DE TRANSPORT   | 103,34         | 103,51         | 103,69         | 103,86         | 0,16              |
| <b>VIII.</b> | <b>COMMUNICATIONS</b>   | <b>101,02</b>  | <b>101,03</b>  | <b>101,04</b>  | <b>101,05</b>  | <b>0,01</b>       |
|              | SERVICES POSTAUX  | 106,21         | 106,28         | 106,33         | 106,38         | 0,05              |
|              | TELEPHONE ET TELEGRAPHE   | 100,10         | 100,10         | 100,10         | 100,10         | 0,00              |
| <b>IX.</b>   | <b>LOISIR ET CULTURE</b>  | <b>100,36</b>  | <b>100,39</b>  | <b>100,41</b>  | <b>100,43</b>  | <b>0,02</b>       |
|              | APPAREILS ET ACCESSOIRES Y COMPRISES REPARATIONS                                      | 100,95         | 101,03         | 101,08         | 101,14         | 0,06              |
|              | SERVICES RECREATIFS ET CULTURELS  | 100,48         | 100,59         | 100,66         | 100,71         | 0,05              |
|              | PRESSE, LIBRAIRIE ET PAPETERIE  | 100,06         | 100,06         | 100,06         | 100,06         | 0,00              |
| <b>X.</b>    | <b>ENSEIGNEMENT</b>   | <b>100,44</b>  | <b>100,48</b>  | <b>100,51</b>  | <b>100,54</b>  | <b>0,03</b>       |
|              | SERVICE D'ENSEIGNEMENT  | 100,13         | 100,13         | 100,13         | 100,13         | 0,00              |
|              | FOURNITURES SCOLAIRES   | 101,08         | 101,19         | 101,28         | 101,37         | 0,09              |
| <b>XI.</b>   | <b>RESTAURANTS ET HOTELS</b>  | <b>101,93</b>  | <b>102,06</b>  | <b>102,16</b>  | <b>102,26</b>  | <b>0,10</b>       |
|              | RESTAURANTS ET DEBITS DE BOISSONS   | 101,96         | 102,09         | 102,19         | 102,30         | 0,10              |
|              | SERVICES D'HEBERGEMENT  | 101,19         | 101,19         | 101,22         | 101,27         | 0,05              |
| <b>XII.</b>  | <b>BIENS ET SERVICES DIVERS</b>   | <b>102,77</b>  | <b>102,87</b>  | <b>102,96</b>  | <b>103,04</b>  | <b>0,08</b>       |
|              | SOINS PERSONNELS  | 103,06         | 103,17         | 103,26         | 103,35         | 0,09              |
|              | EFFETS PERSONNELS N.D.A   | 101,85         | 102,02         | 102,16         | 102,30         | 0,14              |
|              | AUTRES SERVICES N.D.A   | 101,11         | 101,11         | 101,11         | 101,11         | 0,00              |
|              | <b>INDICE GENERAL</b>   | <b>102,87</b>  | <b>103,02</b>  | <b>103,15</b>  | <b>103,28</b>  | <b>0,125</b>      |
|              | <b>TAUX MENSUEL FIN PERIODE (1)</b>   | <b>0,112</b>   | <b>0,147</b>   | <b>0,124</b>   | <b>0,125</b>   |                   |
|              | <b>TAUX MOYEN MENSUEL (2)</b>   | <b>0,109</b>   | <b>0,130</b>   | <b>0,138</b>   | <b>0,123</b>   |                   |
|              | <b>TAUX CUMULE DE L'ANNEE (3)</b>   | <b>0,338</b>   | <b>0,485</b>   | <b>0,610</b>   | <b>0,736</b>   |                   |
|              | <b>TAUX EN GLISSEMENT ANNUEL (4)</b>  | <b>1,289</b>   | <b>1,330</b>   | <b>1,335</b>   | <b>1,388</b>   |                   |
|              | <b>TAUX ANNUALISE (5)</b>   | <b>1,384</b>   | <b>1,435</b>   | <b>1,475</b>   | <b>1,505</b>   |                   |

Source : Direction de la Recherche et des Statistiques, Service des Statistiques Economiques.

(1) Calculé par rapport au mois précédent.

(2) Calculé en termes de variation de l'indice général moyen du mois en cours par rapport au mois précédent.

(3) Calculé par rapport à la dernière semaine du mois de décembre de l'année précédente.

(4) Calculé par rapport à la semaine correspondante de l'année précédente.

(5) Projection à fin décembre 2015 du cumul annuel d'inflation observé au 30 juin ; cette semaine étant la 26ème de l'année.

Tableau I.18 : Indice hebdomadaire des prix de détail à couverture nationale\* établi par la Banque Centrale du Congo

(base 100 = décembre 2012)

| N°<br>Fx.    | LIBELLES  | mars-15        | avr.-15        | mai-15         | juin-15        | Variation<br>en % |
|--------------|---|----------------|----------------|----------------|----------------|-------------------|
|              |   | Du 01 au<br>31 | Du 01 au<br>30 | Du 01 au<br>31 | Du 01 au<br>30 |                   |
| <b>I.</b>    | <b>PRODUITS ALIMENTAIRES ET BOISSONS NON ALCOOLISEES</b>                              | <b>103,32</b>  | <b>103,52</b>  | <b>103,67</b>  | <b>103,83</b>  | <b>0,15</b>       |
|              | PRODUITS ALIMENTAIRES   | 103,40         | 103,60         | 103,76         | 103,92         | 0,16              |
|              | PAINS ET CEREALES   | 103,83         | 104,04         | 104,22         | 104,39         | 0,16              |
|              | VIANDES   | 103,09         | 103,28         | 103,42         | 103,55         | 0,13              |
|              | POISSONS  | 103,17         | 103,39         | 103,57         | 103,75         | 0,17              |
|              | LAIT, FROMAGE ET ŒUF  | 101,07         | 101,16         | 101,24         | 101,31         | 0,07              |
|              | HUILES ET GRAISSES  | 101,77         | 101,86         | 101,94         | 102,01         | 0,07              |
|              | FRUITS  | 102,84         | 103,01         | 103,15         | 103,31         | 0,15              |
|              | LEGUMES AUTRES QUE POMMES DE TERRE ET AUTRES TUBERCULES                               | 103,94         | 104,16         | 104,33         | 104,51         | 0,18              |
|              | POMME DE TERRE, MANIOC, AUTRES TUBERCULES ET BANANES                                  | 102,97         | 103,17         | 103,33         | 103,49         | 0,15              |
|              | SUCRE   | 101,32         | 101,43         | 101,51         | 101,58         | 0,07              |
|              | CONFITURE, MIEL, PATE CHOCOLATEE ET CONFISERIE  | 101,08         | 101,16         | 101,22         | 101,28         | 0,06              |
|              | SEL, EPICES, SAUCES ET PRODUITS ALIMENTAIRES N.C.A.                                   | 102,17         | 102,30         | 102,40         | 102,51         | 0,10              |
|              | BOISSONS NON ALCOOLISEES  | 100,83         | 100,89         | 100,94         | 100,99         | 0,05              |
|              | CAFE, THE, CACAO ET AUTRES VEGETAUX POUR TISANES                                      | 101,17         | 101,26         | 101,34         | 101,41         | 0,07              |
|              | AUTRES BOISSONS NON ALCOOLISEES   | 100,73         | 100,78         | 100,83         | 100,87         | 0,04              |
| <b>II.</b>   | <b>BOISSONS ALCOOLISEES, TABACS ET STUPEFIANTS</b>                                    | <b>101,85</b>  | <b>101,92</b>  | <b>101,97</b>  | <b>102,03</b>  | <b>0,06</b>       |
|              | BOISSONS ALCOOLISEES  | 102,12         | 102,20         | 102,26         | 102,32         | 0,06              |
|              | TABACS  | 100,88         | 100,91         | 100,94         | 100,98         | 0,04              |
| <b>III.</b>  | <b>ARTICLES D'HABILLEMENT ET CHAUSSURES</b>   | <b>102,70</b>  | <b>102,81</b>  | <b>102,91</b>  | <b>103,01</b>  | <b>0,10</b>       |
|              | ARTICLES D'HABILLEMENT  | 102,79         | 102,91         | 103,01         | 103,11         | 0,10              |
|              | CHAUSSURES  | 102,30         | 102,41         | 102,49         | 102,57         | 0,08              |
| <b>IV.</b>   | <b>LOGEMENT, EAU, GAZ, ELECTRICITE ET AUTRES COMBUSTIBLES</b>                         | <b>102,50</b>  | <b>102,61</b>  | <b>102,70</b>  | <b>102,79</b>  | <b>0,09</b>       |
|              | LOYERS EFFECTIFS  | 100,43         | 100,49         | 100,54         | 100,59         | 0,05              |
|              | ENTRETIEN ET REPARATIONS COURANTES DU LOGEMENT  | 102,60         | 102,70         | 102,80         | 102,88         | 0,08              |
|              | AUTRES SERVICES RELATIFS AU LOGEMENT  | 101,26         | 101,32         | 101,36         | 101,41         | 0,05              |
|              | ELECTRICITE, GAZ ET AUTRES COMBUSTIBLES   | 103,32         | 103,48         | 103,61         | 103,73         | 0,12              |
| <b>V.</b>    | <b>MEUBLES, ARTICLES DE MENAGE ET ENTRETIEN COURANT DU FOYER</b>                      | <b>100,96</b>  | <b>101,00</b>  | <b>101,03</b>  | <b>101,06</b>  | <b>0,03</b>       |
|              | MEUBLES, ARTICLES D'AMEUBLEMENT ET DE DECORATION, TAPIS ET AUTRES REVETEMENTS         | 100,88         | 100,89         | 100,90         | 100,92         | 0,01              |
|              | ARTICLES DE MENAGE EN TEXTILES  | 100,79         | 100,81         | 100,82         | 100,84         | 0,01              |
|              | APPAREILS DE CHAUFFAGE ET DE CUISINE, REFRIGERATEURS, MACHINES A LAVER ET AUTRES      | 100,68         | 100,70         | 100,72         | 100,74         | 0,02              |
|              | VERRERIE, VAISSELLE ET USTENSILE DE CUISINE   | 100,68         | 100,70         | 100,71         | 100,73         | 0,01              |
|              | OUTILLAGE POUR LA MAISON ET LE JARDIN   | 100,62         | 100,66         | 100,69         | 100,73         | 0,03              |
|              | BIENS ET SERVICES POUR L'ENTRETIEN COURANT DE L'HABITATION                            | 101,41         | 101,48         | 101,53         | 101,59         | 0,05              |
| <b>VI.</b>   | <b>SANTE</b>  | <b>101,85</b>  | <b>101,91</b>  | <b>101,96</b>  | <b>102,01</b>  | <b>0,05</b>       |
|              | MEDICAMENTS ET AUTRES PRODUITS PHARMACEUTIQUES, APPAREILS ET MATERIELS THERAPEUTIQUES | 101,95         | 102,02         | 102,08         | 102,14         | 0,06              |
|              | SERVICES MEDICAUX ET PARAMEDICAUX EXTRA-HOSPITALIERS                                  | 101,70         | 101,74         | 101,78         | 101,82         | 0,04              |
|              | SERVICES DES HOPITAUX   | 102,06         | 102,11         | 102,15         | 102,20         | 0,04              |
| <b>VII.</b>  | <b>TRANSPORTS</b>   | <b>102,18</b>  | <b>102,25</b>  | <b>102,30</b>  | <b>102,36</b>  | <b>0,06</b>       |
|              | ACHATS DE VEHICULE  | 101,53         | 101,60         | 101,65         | 101,70         | 0,05              |
|              | UTILISATION DES VEHICULES PERSONNELS  | 101,70         | 101,73         | 101,76         | 101,79         | 0,03              |
|              | SERVICES DE TRANSPORT   | 103,11         | 103,20         | 103,29         | 103,39         | 0,10              |
| <b>VIII.</b> | <b>COMMUNICATIONS</b>   | <b>100,53</b>  | <b>100,54</b>  | <b>100,56</b>  | <b>100,58</b>  | <b>0,02</b>       |
|              | SERVICES POSTAUX  | 101,31         | 101,33         | 101,34         | 101,36         | 0,02              |
|              | TELEPHONE ET TELEGRAPHE   | 100,40         | 100,42         | 100,43         | 100,45         | 0,02              |
| <b>IX.</b>   | <b>LOISIR ET CULTURE</b>  | <b>100,78</b>  | <b>100,81</b>  | <b>100,84</b>  | <b>100,87</b>  | <b>0,03</b>       |
|              | APPAREILS ET ACCESSOIRES Y COMPRIS REPARATIONS  | 100,76         | 100,79         | 100,82         | 100,84         | 0,03              |
|              | SERVICES RECREATIFS ET CULTURELS  | 101,21         | 101,29         | 101,35         | 101,42         | 0,06              |
|              | PRESSE, LIBRAIRIE ET PAPETERIE  | 100,67         | 100,70         | 100,72         | 100,74         | 0,02              |
| <b>X.</b>    | <b>ENSEIGNEMENT</b>   | <b>100,88</b>  | <b>100,91</b>  | <b>100,63</b>  | <b>100,65</b>  | <b>0,02</b>       |
|              | SERVICE D'ENSEIGNEMENT  | 100,60         | 100,61         | 100,63         | 100,65         | 0,02              |
|              | FOURNITURES SCOLAIRES   | 101,26         | 101,32         | 100,11         | 100,11         | 0,00              |
| <b>XI.</b>   | <b>RESTAURANTS ET HOTELS</b>  | <b>101,87</b>  | <b>101,96</b>  | <b>100,11</b>  | <b>100,11</b>  | <b>0,00</b>       |
|              | RESTAURANTS ET DEBITS DE BOISSONS   | 101,95         | 102,04         | 100,86         | 100,88         | 0,02              |
|              | SERVICES D'HEBERGEMENT  | 101,27         | 101,31         | 100,86         | 100,88         | 0,02              |
| <b>XII.</b>  | <b>BIENS ET SERVICES DIVERS</b>   | <b>102,10</b>  | <b>102,21</b>  | <b>100,93</b>  | <b>100,95</b>  | <b>0,02</b>       |
|              | SOINS PERSONNELS  | 102,37         | 102,48         | 102,57         | 102,67         | 0,10              |
|              | EFFETS PERSONNELS N.D.A   | 101,38         | 101,47         | 101,55         | 101,64         | 0,09              |
|              | AUTRES SERVICES N.D.A   | 101,32         | 101,39         | 101,44         | 101,49         | 0,05              |
|              | <b>INDICE GENERAL</b>   | <b>102,68</b>  | <b>102,82</b>  | <b>102,94</b>  | <b>103,05</b>  | <b>0,111</b>      |
|              | <b>TAUX MENSUEL FIN PERIODE (1)</b>   | <b>0,099</b>   | <b>0,135</b>   | <b>0,110</b>   | <b>0,111</b>   |                   |
|              | <b>TAUX MOYEN MENSUEL (2)</b>   | <b>0,095</b>   | <b>0,120</b>   | <b>0,124</b>   | <b>0,110</b>   |                   |
|              | <b>TAUX CUMULE DE L'ANNEE (3)</b>   | <b>0,322</b>   | <b>0,458</b>   | <b>0,569</b>   | <b>0,681</b>   |                   |
|              | <b>TAUX EN GLISSEMENT ANNUEL (4)</b>  | <b>1,231</b>   | <b>1,275</b>   | <b>1,268</b>   | <b>1,307</b>   |                   |
|              | <b>TAUX ANNUALISE (5)</b>   | <b>1,321</b>   | <b>1,355</b>   | <b>1,376</b>   | <b>1,392</b>   |                   |

Source : Direction de la Recherche et des Statistiques, Service des Statistiques Economiques.

\* Cet indice prend en compte, outre les données des prix prélevées à Kinshasa, celles en provenance des provinces du BANDUNDU, KATANGA, NORD-KIVU, SUD-KIVU, BANDUNDU et ORIENTALE.

(1) Calculé par rapport au mois précédent.

(2) Calculé en termes de variation de l'indice général moyen du mois en cours par rapport au mois précédent.

(3) Calculé par rapport à la dernière semaine du mois de décembre de l'année précédente.

(4) Calculé par rapport à la semaine correspondante de l'année précédente.

(5) Projection à fin décembre 2015 du cumul annuel d'inflation observé au 30 juin ; cette semaine étant la 26ème de l'année.



Tableau I.19 : Variations mensuelles de l'indice des prix moyens de détail à Kinshasa calculées par la B.C.C. ( par groupe d'articles ) (\*)

(Base 100 = déc 2012)

| Périodes    | Produits alimentaires et boissons alcoolisées | Boissons alcoolisées, tabacs et supérfians | Articles d'habillement et chaussures | Logement, Eau, Gaz, Electricité et Autres Combustibles. | Meubles, Articles de ménage et entretien Courant du foyer | Santé | Transports | Commun-ications | Laisr et Culture | Enseignement | Restaurants et Hôtels | Autres Biens et Services | Indice Général |
|-------------|---|--|--------------------------------------|---|---|-------|------------|-----------------|------------------|--------------|-----------------------|--------------------------|----------------|
| <b>2011</b> |   |  |                                      |   |   |       |            |                 |                  |              |                       |                          |                |
| <b>2012</b> |   |  |                                      |   |   |       |            |                 |                  |              |                       |                          |                |
| janvier     | 4,83  | 4,18                                       | 4,91                                 | 3,44  | 4,93  | 6,14  | 2,24       | 2,06            | 2,56             | 1,11         | 4,60                  | 2,97                     | 4,25           |
| février     | 0,13  | 0,08                                       | 0,11                                 | 0,09  | 0,05  | 0,16  | 0,09       | 0,04            | 0,21             | 0,00         | 0,02                  | 0,04                     | 0,11           |
| mars        | 0,18  | 0,08                                       | 0,21                                 | 0,36  | 0,08  | 0,12  | 0,95       | 0,08            | 0,08             | 0,00         | 0,14                  | 0,09                     | 0,24           |
| avril       | 0,12  | 0,05                                       | 0,04                                 | 0,10  | 0,04  | 0,04  | 0,84       | 0,00            | 0,02             | -0,01        | 0,02                  | 0,04                     | 0,15           |
| mai         | 0,04  | 0,02                                       | 0,02                                 | 0,01  | 0,00  | 0,04  | 0,01       | 0,00            | 0,01             | 0,00         | 0,01                  | 0,03                     | 0,03           |
| juin        | 0,13  | 0,07                                       | 0,09                                 | 0,06  | 0,02  | 0,15  | 0,05       | 0,01            | 0,04             | 0,03         | 0,05                  | 0,09                     | 0,10           |
| juillet     | 0,12  | 0,03                                       | 0,08                                 | 0,08  | 0,06  | 0,09  | 0,05       | 0,00            | 0,04             | 0,02         | 0,10                  | 0,08                     | 0,10           |
| août        | 0,19  | 0,05                                       | 0,14                                 | 0,19  | 0,07  | 0,11  | 0,09       | 0,00            | 0,04             | 0,17         | 0,10                  | 0,14                     | 0,17           |
| septembre   | 0,11  | 0,03                                       | 0,09                                 | 0,11  | 0,04  | 0,07  | 0,06       | 0,00            | 0,05             | 0,10         | 0,06                  | 0,08                     | 0,10           |
| octobre     | 0,07  | 0,01                                       | 0,01                                 | 0,03  | 0,01  | 0,03  | -0,10      | 0,00            | 0,02             | 0,01         | 0,05                  | 0,03                     | 0,04           |
| novembre    | 0,13  | 0,07                                       | 0,10                                 | 0,08  | 0,05  | 0,08  | 0,08       | 0,01            | 0,04             | 0,08         | 0,11                  | 0,10                     | 0,12           |
| décembre    | 0,11  | 0,07                                       | 0,11                                 | 0,07  | 0,05  | 0,07  | 0,06       | 0,00            | 0,06             | 0,07         | 0,09                  | 0,09                     | 0,11           |
| <b>2013</b> |   |  |                                      |   |   |       |            |                 |                  |              |                       |                          |                |
| janvier     | 0,15  | 0,10                                       | 0,07                                 | 0,13  | 0,06  | 0,08  | 0,11       | 0,08            | 0,05             | 0,03         | 0,13                  | 0,07                     | 0,13           |
| février     | 0,15  | 0,36                                       | 0,10                                 | 0,13  | 0,07  | 0,08  | 0,09       | 0,05            | 0,09             | 0,08         | 0,15                  | 0,09                     | 0,13           |
| mars        | 0,12  | 0,08                                       | 0,09                                 | 0,11  | 0,05  | 0,07  | 0,07       | 0,03            | 0,06             | 0,06         | 0,13                  | 0,09                     | 0,10           |
| avril       | 0,15  | 0,08                                       | 0,07                                 | 0,17  | 0,07  | 0,08  | 0,11       | 0,06            | 0,07             | 0,09         | 0,11                  | 0,10                     | 0,13           |
| mai         | 0,26  | 0,08                                       | 0,12                                 | 0,14  | 0,05  | 0,39  | 0,07       | 0,03            | 0,06             | 0,08         | 0,11                  | 0,08                     | 0,20           |
| juin        | 0,15  | 0,07                                       | 0,09                                 | 0,33  | 0,06  | 0,22  | 0,05       | 0,03            | 0,09             | 0,11         | 0,14                  | 0,13                     | 0,16           |
| juillet     | 0,12  | 0,05                                       | 0,10                                 | 1,36  | 0,06  | 0,21  | 0,03       | 0,00            | 0,08             | 0,03         | 0,16                  | 0,11                     | 0,26           |
| août        | 0,26  | 0,04                                       | 0,22                                 | 0,16  | 0,02  | 0,11  | 0,00       | 0,00            | 0,07             | 0,79         | 0,08                  | 0,15                     | 0,23           |
| septembre   | 0,10  | 0,03                                       | 0,07                                 | 0,33  | 0,02  | 0,04  | 0,05       | 0,00            | 0,00             | 0,09         | 0,03                  | 0,05                     | 0,11           |
| octobre     | 0,20  | 0,04                                       | 0,12                                 | 0,14  | 0,07  | 0,08  | 0,09       | 0,00            | 0,01             | 0,07         | 0,03                  | 0,10                     | 0,15           |
| novembre    | 0,12  | 0,06                                       | 0,04                                 | 0,11  | 0,05  | 0,07  | 0,05       | 0,05            | 0,06             | 0,08         | 0,07                  | 0,11                     | 0,10           |
| décembre    | 0,16  | 0,10                                       | 0,17                                 | 0,13  | 0,07  | 0,08  | 0,05       | 0,07            | 0,10             | 0,11         | 0,14                  | 0,15                     | 0,14           |
| <b>2014</b> |   |  |                                      |   |   |       |            |                 |                  |              |                       |                          |                |
| janvier     | 0,19  | 0,09                                       | 0,17                                 | 0,16  | 0,10  | 0,10  | 0,06       | 0,08            | 0,14             | 0,13         | 0,22                  | 0,21                     | 0,16           |
| février     | 0,14  | 0,07                                       | 0,14                                 | 0,14  | 0,08  | 0,08  | 0,05       | 0,07            | 0,11             | 0,11         | 0,17                  | 0,14                     | 0,13           |
| mars        | 0,03  | 0,02                                       | 0,01                                 | 0,02  | 0,02  | 0,02  | 0,01       | 0,02            | 0,02             | 0,01         | 0,00                  | 0,01                     | 0,02           |
| avril       | 0,13  | 0,08                                       | 0,09                                 | 0,09  | 0,06  | 0,08  | 0,05       | 0,07            | 0,07             | 0,02         | 0,06                  | 0,06                     | 0,10           |
| mai         | 0,15  | 0,09                                       | 0,11                                 | 0,11  | 0,08  | 0,10  | 0,48       | 0,08            | 0,10             | 0,05         | 0,07                  | 0,08                     | 0,16           |
| juin        | 0,09  | 0,06                                       | 0,08                                 | 0,09  | 0,08  | 0,07  | 0,01       | 0,05            | 0,07             | 0,02         | 0,06                  | 0,06                     | 0,07           |
| juillet     | 0,13  | 0,08                                       | 0,10                                 | 0,09  | 0,07  | 0,08  | 0,40       | 0,03            | 0,06             | 0,01         | 0,08                  | 0,07                     | 0,13           |
| août        | 0,10  | 0,05                                       | 0,16                                 | 0,09  | 0,06  | 0,08  | 0,05       | 0,07            | 0,05             | 0,07         | 0,06                  | 0,05                     | 0,09           |
| septembre   | 0,10  | 0,05                                       | 0,17                                 | 0,39  | 0,07  | 0,08  | 0,87       | 0,07            | 0,05             | 0,07         | 0,06                  | 0,05                     | 0,19           |
| octobre     | 0,13  | 0,07                                       | 0,08                                 | 0,10  | 0,09  | 0,10  | 0,06       | 0,08            | 0,06             | 0,00         | 0,07                  | 0,06                     | 0,10           |
| novembre    | 0,11  | 0,05                                       | 0,06                                 | 0,07  | 0,07  | 0,08  | 0,05       | 0,07            | 0,05             | 0,00         | 0,06                  | 0,05                     | 0,09           |
| décembre    | 0,13  | 0,05                                       | 0,08                                 | 0,08  | 0,07  | 0,08  | 0,09       | 0,07            | 0,05             | 0,00         | 0,08                  | 0,08                     | 0,10           |
| <b>2015</b> |   |  |                                      |   |   |       |            |                 |                  |              |                       |                          |                |
| janvier     | 0,23  | 0,07                                       | 0,09                                 | 0,10  | 0,08  | 0,10  | 0,54       | 0,09            | 0,06             | 0,00         | 0,12                  | 0,15                     | 0,20           |
| février     | 0,14  | 0,06                                       | 0,07                                 | 0,08  | 0,06  | 0,08  | 0,05       | 0,07            | 0,05             | 0,00         | 0,09                  | 0,11                     | 0,10           |
| mars        | 0,15  | 0,06                                       | 0,09                                 | 0,09  | 0,05  | 0,08  | 0,05       | 0,07            | 0,05             | 0,00         | 0,09                  | 0,13                     | 0,11           |
| avril       | 0,18  | 0,07                                       | 0,12                                 | 0,11  | 0,07  | 0,10  | 0,07       | 0,09            | 0,06             | 0,00         | 0,11                  | 0,14                     | 0,14           |
| mai         | 0,15  | 0,06                                       | 0,11                                 | 0,09  | 0,05  | 0,08  | 0,02       | 0,07            | 0,05             | 0,00         | 0,09                  | 0,09                     | 0,11           |
| juin        | 0,14  | 0,06                                       | 0,12                                 | 0,09  | 0,05  | 0,08  | 0,07       | 0,07            | 0,05             | 0,00         | 0,09                  | 0,09                     | 0,11           |

Source : Direction de la Recherche et des statistiques, Service des Statistiques Economiques.

(\*) Variations calculées par rapport au mois précédent.

Tableau I.20 : INDICES DES PRIX DE DETAIL ETABLIS PAR L'IRES

(base : décembre 1993 = 100)

| PERIODES        | PRIX AUX MARCHES     |                      |                      |                      | PRIX DANS LES MAGASINS |                        |                      |
|-----------------|----------------------|----------------------|----------------------|----------------------|------------------------|------------------------|----------------------|
|                 | Alimentation         | Habillement          | Articles divers      | Indice Général       | Alimentation           | Articles divers        | Indice Général       |
| <b>2001</b>     | <b>70 783 922,1</b>  | <b>67 524 254,0</b>  | <b>49 610 662,8</b>  | <b>65 861 513,7</b>  | <b>55 569 213,0</b>    | <b>78 852 791,7</b>    | <b>57 187 421,7</b>  |
| Décembre        | 86 983 798,8         | 82 069 104,8         | 59 488 174,1         | 80 452 975,7         | 71 282 765,9           | 104 758 534,9          | 73 609 331,8         |
| <b>2002</b>     | <b>98 187 387,4</b>  | <b>86 740 952,0</b>  | <b>65 081 772,4</b>  | <b>89 231 524,6</b>  | <b>78 035 486,7</b>    | <b>136 594 300,3</b>   | <b>82 106 913,3</b>  |
| Décembre        | 106 716 247,8        | 98 404 458,8         | 66 759 423,2         | 96 765 699,9         | 87 456 019,7           | 158 095 987,8          | 92 365 497,5         |
| <b>2003</b>     | <b>114 905 476,1</b> | <b>106 655 853,8</b> | <b>71 232 459,4</b>  | <b>104 114 076,6</b> | <b>92 958 335,1</b>    | <b>170 702 670,8</b>   | <b>98 361 566,5</b>  |
| Décembre        | 118 742 564,5        | 111 008 948,0        | 68 738 689,3         | 106 414 504,9        | 94 594 322,6           | 182 102 085,7          | 100 676 112,1        |
| <b>2004</b>     | <b>143 553 397,4</b> | <b>126 168 161,3</b> | <b>71 569 444,6</b>  | <b>123 948 497,2</b> | <b>101 943 679,7</b>   | <b>208 690 949,9</b>   | <b>109 362 615,0</b> |
| Décembre        | 162 782 992,0        | 143 182 317,0        | 79 864 175,9         | 140 186 761,0        | 112 106 523,2          | 237 371 130,4          | 120 812 413,4        |
| <b>2005</b>     | <b>187 277 100,2</b> | <b>163 172 198,1</b> | <b>92 036 365,0</b>  | <b>161 052 458,4</b> | <b>128 011 392,3</b>   | <b>252 433 443,7</b>   | <b>136 658 724,9</b> |
| Décembre        | 196 659 032,1        | 170 022 956,8        | 102 121 203,0        | 170 620 518,4        | 134 813 060,2          | 275 439 244,7          | 144 586 580,0        |
| <b>2006</b>     | <b>215 448 864,4</b> | <b>190 254 312,9</b> | <b>107 457 065,3</b> | <b>186 204 214,1</b> | <b>146 093 773,0</b>   | <b>297 593 522,0</b>   | <b>156 623 005,6</b> |
| Décembre        | 241 384 765,3        | 210 953 479,6        | 122 781 028,2        | 209 014 056,4        | 157 786 407,4          | 328 768 164,7          | 169 669 639,5        |
| <b>2007</b>     | <b>291 472 880,4</b> | <b>218 937 299,7</b> | <b>150 331 323,7</b> | <b>249 673 469,6</b> | <b>165 706 544,1</b>   | <b>353 691 038,4</b>   | <b>178 771 466,5</b> |
| Décembre        | 322 986 832,6        | 267 067 391,2        | 170 591 803,0        | 279 034 594,9        | 180 657 265,6          | 382 313 757,4          | 194 672 391,8        |
| <b>2008</b>     | <b>367 745 840,6</b> | <b>299 397 304,3</b> | <b>183 651 397,1</b> | <b>313 731 916,6</b> | <b>209 482 051,6</b>   | <b>527 766 826,2</b>   | <b>231 602 843,5</b> |
| Décembre        | 405 171 981,7        | 335 787 857,2        | 195 902 386,5        | 345 189 150,1        | 233 824 028,5          | 604 797 009,3          | 259 606 650,8        |
| <b>2009</b>     | <b>456 722 355,5</b> | <b>363 912 170,3</b> | <b>273 177 623,2</b> | <b>397 964 100,8</b> | <b>278 735 818,4</b>   | <b>669 183 497,2</b>   | <b>305 871 932,0</b> |
| Décembre        | 495 183 223,4        | 394 926 128,8        | 437 681 110,3        | 437 681 110,3        | 311 611 587,0          | 701 863 079,6          | 338 734 065,7        |
| <b>2010</b>     | <b>535 943 936,9</b> | <b>423 962 740,6</b> | <b>349 426 394,3</b> | <b>477 434 861,0</b> | <b>351 079 529,2</b>   | <b>887 013 838,6</b>   | <b>388 326 964,5</b> |
| Décembre        | 566 479 977,5        | 437 507 901,9        | 382 003 681,8        | 505 748 000,0        | 378 774 080,3          | 1 133 827 774,9        | 431 250 312,1        |
| <b>2011</b>     | <b>611 198 869,5</b> | <b>471 722 212,2</b> | <b>422 505 344,3</b> | <b>548 095 066,2</b> | <b>413 487 738,2</b>   | <b>1 203 678 522,8</b> | <b>468 405 997,7</b> |
| <b>2012</b>     | <b>673 197 647,6</b> | <b>540 819 131,6</b> | <b>480 086 819,2</b> | <b>611 027 433,5</b> | <b>454 860 010,9</b>   | <b>1 251 522 460,7</b> | <b>510 223 051,2</b> |
| Janvier         | 652 918 922,5        | 508 213 993,8        | 456 538 253,4        | 587 491 244,3        | 441 606 442,8          | 1 231 116 777,0        | 496 477 411,0        |
| Février         | 657 207 217,8        | 513 476 443,2        | 457 585 131,5        | 591 260 016,2        | 444 670 982,4          | 1 235 170 808,7        | 499 610 720,3        |
| Mars            | 659 637 347,3        | 524 542 976,5        | 453 879 840,3        | 593 896 798,9        | 446 761 100,0          | 1 237 839 477,4        | 501 741 047,2        |
| Avril           | 665 035 079,2        | 530 030 368,7        | 466 898 412,8        | 601 156 402,2        | 449 114 403,7          | 1 248 277 140,4        | 504 656 213,9        |
| Mai             | 669 044 810,9        | 539 130 591,8        | 470 430 062,0        | 606 040 345,3        | 452 341 240,5          | 1 249 285 939,6        | 507 728 897,1        |
| Juin            | 673 650 854,2        | 543 999 843,1        | 481 850 317,7        | 612 313 779,0        | 455 763 896,9          | 1 249 556 759,0        | 510 932 500,8        |
| Juillet         | 674 621 208,1        | 545 875 738,7        | 483 399 916,2        | 613 593 130,2        | 457 399 770,2          | 1 249 839 472,0        | 512 474 329,5        |
| Aout            | 675 256 132,3        | 547 283 582,1        | 490 782 157,0        | 615 912 081,0        | 458 657 685,6          | 1 261 363 990,9        | 514 445 773,8        |
| Septembre       | 681 032 771,4        | 552 969 364,9        | 504 143 687,6        | 623 424 806,2        | 460 226 281,4          | 1 261 692 013,5        | 515 928 149,8        |
| Octobre         | 682 523 496,6        | 557 335 120,8        | 495 342 794,0        | 623 142 571,2        | 460 921 557,7          | 1 262 012 606,5        | 516 937 385,6        |
| Novembre        | 690 119 028,4        | 560 606 566,3        | 499 615 497,2        | 629 257 603,8        | 463 337 429,9          | 1 264 148 354,5        | 518 593 789,2        |
| Décembre        | 697 324 902,1        | 566 364 989,3        | 500 575 760,8        | 634 840 423,9        | 467 519 339,5          | 1 267 966 189,6        | 523 150 395,6        |
| <b>2013</b>     | <b>746 714 063,7</b> | <b>640 559 228,5</b> | <b>529 770 086,1</b> | <b>684 449 429,9</b> | <b>514 638 379,5</b>   | <b>1 582 366 433,6</b> | <b>588 845 479,2</b> |
| Janvier         | 700 780 298,4        | 575 905 778,0        | 500 662 413,2        | 638 668 000,4        | 469 425 654,2          | 1 294 367 816,4        | 526 759 134,4        |
| Février         | 705 191 300,9        | 589 642 114,8        | 508 391 903,2        | 645 565 222,0        | 476 596 510,9          | 1 314 137 247,2        | 534 805 592,1        |
| Mars            | 713 299 287,2        | 607 334 153,0        | 514 251 364,2        | 654 935 067,2        | 488 042 380,4          | 1 316 369 657,8        | 566 461 126,2        |
| Avril           | 721 745 272,3        | 621 552 165,7        | 520 371 039,9        | 663 932 962,1        | 496 687 546,3          | 1 320 086 795,7        | 574 763 794,2        |
| Mai             | 730 566 723,2        | 630 045 331,0        | 526 757 087,7        | 672 210 624,3        | 501 754 228,1          | 1 331 992 342,5        | 580 305 777,1        |
| Juin            | 739 089 149,4        | 637 541 965,5        | 526 928 853,1        | 678 697 023,2        | 512 728 601,6          | 1 333 383 126,1        | 590 614 091,0        |
| Juillet         | 753 713 923,2        | 646 889 513,5        | 530 380 152,6        | 689 927 805,2        | 516 583 911,9          | 1 336 261 444,8        | 594 401 500,5        |
| Août            | 762 702 255,2        | 657 299 543,1        | 535 273 904,6        | 698 289 634,3        | 525 161 305,3          | 1 341 189 981,9        | 602 725 298,3        |
| Septembre       | 770 286 567,8        | 663 297 101,5        | 542 464 013,4        | 705 578 195,9        | 530 178 279,9          | 1 343 996 443,9        | 607 588 642,3        |
| Octobre         | 778 331 105,0        | 675 315 934,9        | 545 455 196,2        | 713 202 798,8        | 541 810 237,6          | 1 347 545 393,3        | 618 658 830,9        |
| Novembre        | 787 829 194,9        | 685 456 737,5        | 550 792 748,7        | 721 923 275,0        | 549 057 183,1          | 1 350 368 926,8        | 625 598 349,3        |
| Décembre        | 797 033 686,6        | 696 430 404,1        | 555 512 356,7        | 730 462 550,6        | 567 634 714,1          | 1 358 698 026,9        | 643 463 614,4        |
| <b>2014</b>     |                      |                      |                      |                      |                        |                        |                      |
| Janvier         | 803 172 899,2        | 704 922 863,7        | 559 951 862,2        | 736 663 977,1        | 573 161 202,8          | 1 364 795 075,7        | 649 029 757,0        |
| Février         | 807 085 729,7        | 712 643 993,5        | 564 363 638,0        | 741 384 742,7        | 576 913 589,5          | 1 369 251 547,7        | 652 831 077,6        |
| Mars            | 811 683 390,8        | 719 008 198,2        | 566 786 190,4        | 745 812 711,7        | 578 777 713,5          | 1 371 321 476,5        | 654 709 505,1        |
| Avril           | 815 499 621,0        | 723 760 550,7        | 568 491 320,3        | 749 324 385,5        | 583 242 124,2          | 1 371 825 060,3        | 658 898 638,3        |
| Mai             | 817 281 228,1        | 727 029 063,6        | 569 721 924,1        | 751 244 820,4        | 587 911 524,4          | 1 372 727 264,0        | 663 306 218,3        |
| Juin            | 820 098 314,1        | 728 759 183,7        | 572 485 233,9        | 753 892 772,1        | 588 343 190,0          | 1 373 605 450,2        | 663 768 917,1        |
| Juillet         | 826 369 623,7        | 730 919 729,3        | 575 339 774,9        | 758 716 149,5        | 588 612 462,1          | 1 377 184 050,3        | 664 268 187,4        |
| Août            | 829 089 525,4        | 735 768 871,1        | 577 361 139,0        | 761 658 971,3        | 588 948 434,4          | 1 379 382 021,7        | 665 776 068,7        |
| Septembre       | 831 489 778,1        | 743 097 779,9        | 577 731 038,0        | 764 433 400,5        | 589 243 829,5          | 1 381 518 848,6        | 666 546 943,3        |
| Octobre         | 834 450 992,8        | 744 501 799,5        | 578 841 640,0        | 766 720 117,2        | 589 567 056,1          | 1 382 365 021,0        | 666 906 514,7        |
| Novembre        | 836 884 261,3        | 746 852 434,4        | 579 594 803,9        | 768 762 782,3        | 589 829 453,6          | 1 383 888 501,1        | 667 187 057,4        |
| Décembre        | 839 563 108,6        | 750 100 561,7        | 580 439 935,3        | 771 126 372,2        | 590 075 734,5          | 1 385 486 910,5        | 667 457 811,3        |
| <b>2015 (1)</b> |                      |                      |                      |                      |                        |                        |                      |
| Janvier         | 842 950 473,1        | 753 105 586,4        | 581 803 496,0        | 773 999 475,0        | 590 377 207,9          | 1 387 733 997,5        | 667 755 504,8        |
| Février         | 100,6                | 100,8                | 100,3                | 100,6                | 100,1                  | 100,0                  | 100,1                |
| Mars            | 100,6                | 101,4                | 100,5                | 100,7                | 100,1                  | 100,0                  | 100,1                |
| Avril           | 100,8                | 103,0                | 101,5                | 101,2                | 100,1                  | 100,3                  | 100,2                |
| Mai             | 101,2                | 103,0                | 104,1                | 102,1                | 100,2                  | 100,4                  | 100,2                |
| Juin            | 101,5                | 103,8                | 103,4                | 102,2                | 100,2                  | 100,5                  | 100,3                |

Source : Institut de Recherches Economiques et Sociales (I.R.E.S.).

(1) : base : décembre 2014 = 100 à partir de février 2015

Tableau I.21 : INDICE DES PRIX A LA CONSOMMATION DES MENAGES A KINSHASA ETABLI PAR U.S.-EMBASSY, ECON.  
( novembre 1989 = 100 ) ( 1 )

| PERIODES    | Alimentation | Boissons    | Non alimentaire | Habillement | Loyer       | Transport    | Frais scolaires | Divers       | Indice d'ensemble |
|-------------|--------------|-------------|-----------------|-------------|-------------|--------------|-----------------|--------------|-------------------|
| <b>2007</b> | <b>313,3</b> | <b>18,3</b> | <b>29,9</b>     | <b>17,3</b> | <b>36,2</b> | <b>192,2</b> | <b>61,0</b>     | <b>66,2</b>  | <b>753,3</b>      |
| <b>2008</b> | <b>461,7</b> | <b>25,3</b> | <b>43,7</b>     | <b>21,9</b> | <b>38,8</b> | <b>355,6</b> | <b>81,0</b>     | <b>69,0</b>  | <b>1 122,7</b>    |
| <b>2009</b> | <b>682,8</b> | <b>36,4</b> | <b>61,2</b>     | <b>32,0</b> | <b>57,3</b> | <b>410,9</b> | <b>91,0</b>     | <b>123,3</b> | <b>1 554,9</b>    |
| Janvier     | 594,0        | 29,0        | 52,0            | 27,0        | 48,0        | 333,0        | 86,0            | 96,0         | 1340,0            |
| Février     | 650,0        | 33,0        | 54,0            | 30,0        | 54,0        | 333,0        | 86,0            | 96,0         | 1412,0            |
| Mars        | 676,0        | 33,0        | 57,0            | 32,0        | 57,0        | 333,0        | 86,0            | 96,0         | 1445,0            |
| Avril       | 628,0        | 34,0        | 65,0            | 32,0        | 58,0        | 400,0        | 86,0            | 162,0        | 1474,0            |
| Mai         | 618,0        | 35,0        | 66,0            | 32,0        | 58,0        | 433,0        | 86,0            | 96,0         | 1499,0            |
| Juin        | 618,0        | 35,0        | 58,0            | 32,0        | 58,0        | 433,0        | 86,0            | 114,0        | 1511,0            |
| Juillet     | 653,0        | 39,0        | 58,0            | 32,0        | 58,0        | 433,0        | 96,0            | 162,0        | 1550,0            |
| Août        | 699,0        | 39,0        | 59,0            | 32,0        | 58,0        | 433,0        | 96,0            | 114,0        | 1597,0            |
| Septembre   | 725,0        | 39,0        | 64,0            | 33,0        | 59,0        | 433,0        | 96,0            | 171,0        | 1646,0            |
| Octobre     | 724,0        | 39,0        | 64,0            | 34,0        | 60,0        | 433,0        | 96,0            | 124,0        | 1648,0            |
| Novembre    | 796,0        | 39,0        | 68,0            | 34,0        | 60,0        | 467,0        | 96,0            | 124,0        | 1758,0            |
| Décembre    | 812,0        | 43,0        | 69,0            | 34,0        | 60,0        | 467,0        | 96,0            | 124,0        | 1779,0            |
| <b>2010</b> | <b>826,0</b> | <b>43,5</b> | <b>76,8</b>     | <b>34,0</b> | <b>60,0</b> | <b>467,0</b> | <b>96,0</b>     | <b>124,0</b> | <b>1 801,5</b>    |
| Janvier     | 826,0        | 43,0        | 75,0            | 34,0        | 60,0        | 467,0        | 96,0            | 124,0        | 1799,0            |
| Février     | 828,0        | 43,0        | 75,0            | 34,0        | 60,0        | 467,0        | 96,0            | 124,0        | 1800,0            |
| Mars        | 831,0        | 44,0        | 76,0            | 34,0        | 60,0        | 467,0        | 96,0            | 124,0        | 1806,0            |
| Avril       | 819,0        | 44,0        | 81,0            | 34,0        | 60,0        | 467,0        | 96,0            | 124,0        | 1801,0            |
| Mai         | ...          | ...         | ...             | ...         | ...         | ...          | ...             | ...          | ...               |
| Juin        | ...          | ...         | ...             | ...         | ...         | ...          | ...             | ...          | ...               |
| Juillet     | ...          | ...         | ...             | ...         | ...         | ...          | ...             | ...          | ...               |
| Août        | ...          | ...         | ...             | ...         | ...         | ...          | ...             | ...          | ...               |
| Septembre   | ...          | ...         | ...             | ...         | ...         | ...          | ...             | ...          | ...               |
| Octobre     | ...          | ...         | ...             | ...         | ...         | ...          | ...             | ...          | ...               |
| Novembre    | ...          | ...         | ...             | ...         | ...         | ...          | ...             | ...          | ...               |
| Décembre    | ...          | ...         | ...             | ...         | ...         | ...          | ...             | ...          | ...               |
| <b>2011</b> | ...          | ...         | ...             | ...         | ...         | ...          | ...             | ...          | ...               |
| Janvier     | ...          | ...         | ...             | ...         | ...         | ...          | ...             | ...          | ...               |
| Février     | ...          | ...         | ...             | ...         | ...         | ...          | ...             | ...          | ...               |
| Mars        | ...          | ...         | ...             | ...         | ...         | ...          | ...             | ...          | ...               |
| Avril       | ...          | ...         | ...             | ...         | ...         | ...          | ...             | ...          | ...               |
| Mai         | ...          | ...         | ...             | ...         | ...         | ...          | ...             | ...          | ...               |
| Juin        | ...          | ...         | ...             | ...         | ...         | ...          | ...             | ...          | ...               |
| Juillet     | ...          | ...         | ...             | ...         | ...         | ...          | ...             | ...          | ...               |
| Août        | ...          | ...         | ...             | ...         | ...         | ...          | ...             | ...          | ...               |
| Septembre   | ...          | ...         | ...             | ...         | ...         | ...          | ...             | ...          | ...               |
| Octobre     | ...          | ...         | ...             | ...         | ...         | ...          | ...             | ...          | ...               |
| Novembre    | ...          | ...         | ...             | ...         | ...         | ...          | ...             | ...          | ...               |
| Décembre    | ...          | ...         | ...             | ...         | ...         | ...          | ...             | ...          | ...               |
| <b>2012</b> | ...          | ...         | ...             | ...         | ...         | ...          | ...             | ...          | ...               |
| Janvier     | ...          | ...         | ...             | ...         | ...         | ...          | ...             | ...          | ...               |
| Février     | ...          | ...         | ...             | ...         | ...         | ...          | ...             | ...          | ...               |
| Mars        | ...          | ...         | ...             | ...         | ...         | ...          | ...             | ...          | ...               |
| Avril       | ...          | ...         | ...             | ...         | ...         | ...          | ...             | ...          | ...               |
| Mai         | ...          | ...         | ...             | ...         | ...         | ...          | ...             | ...          | ...               |
| Juin        | ...          | ...         | ...             | ...         | ...         | ...          | ...             | ...          | ...               |
| Juillet     | ...          | ...         | ...             | ...         | ...         | ...          | ...             | ...          | ...               |
| Aout        | ...          | ...         | ...             | ...         | ...         | ...          | ...             | ...          | ...               |
| Septembre   | ...          | ...         | ...             | ...         | ...         | ...          | ...             | ...          | ...               |
| Octobre     | ...          | ...         | ...             | ...         | ...         | ...          | ...             | ...          | ...               |
| Novembre    | ...          | ...         | ...             | ...         | ...         | ...          | ...             | ...          | ...               |
| Décembre    | ...          | ...         | ...             | ...         | ...         | ...          | ...             | ...          | ...               |
| <b>2013</b> | ...          | ...         | ...             | ...         | ...         | ...          | ...             | ...          | ...               |
| Janvier     | ...          | ...         | ...             | ...         | ...         | ...          | ...             | ...          | ...               |
| Février     | ...          | ...         | ...             | ...         | ...         | ...          | ...             | ...          | ...               |
| Mars        | ...          | ...         | ...             | ...         | ...         | ...          | ...             | ...          | ...               |
| Avril       | ...          | ...         | ...             | ...         | ...         | ...          | ...             | ...          | ...               |
| Mai         | ...          | ...         | ...             | ...         | ...         | ...          | ...             | ...          | ...               |
| Juin        | ...          | ...         | ...             | ...         | ...         | ...          | ...             | ...          | ...               |
| Juillet     | ...          | ...         | ...             | ...         | ...         | ...          | ...             | ...          | ...               |
| Août        | ...          | ...         | ...             | ...         | ...         | ...          | ...             | ...          | ...               |
| Septembre   | ...          | ...         | ...             | ...         | ...         | ...          | ...             | ...          | ...               |
| Octobre     | ...          | ...         | ...             | ...         | ...         | ...          | ...             | ...          | ...               |
| Novembre    | ...          | ...         | ...             | ...         | ...         | ...          | ...             | ...          | ...               |
| Décembre    | ...          | ...         | ...             | ...         | ...         | ...          | ...             | ...          | ...               |

Source : US Embassy ; Cellule Economique.

( 1 ) L'ambassade des Etats-Unis a suspendu la production de son indice des prix a la consommation depuis le mois de mai 2010.

Tableau I.22 : VARIATIONS DES INDICES DES PRIX A LA CONSOMMATION

(en %)

| PERIODE S   | Taux mensuels <sup>(1)</sup> |                  |                  |         | Taux cumulés <sup>(2)</sup> |                  |                  |         | Taux moyens mensuels |                  |                  |         |
|-------------|------------------------------|------------------|------------------|---------|-----------------------------|------------------|------------------|---------|----------------------|------------------|------------------|---------|
|             | B.C.C. (6)                   | I.R.E.S. Marchés | U.S. EMBASSY (4) | INS (5) | B.C.C. (6)                  | I.R.E.S. Marchés | U.S. EMBASSY (4) | INS (5) | B.C.C. (3)           | I.R.E.S. Marchés | U.S. EMBASSY (4) | INS (5) |
| <b>2010</b> |                              |                  |                  |         |                             |                  |                  |         |                      |                  |                  |         |
| Janvier     | 3,22                         | 2,49             | 1,12             | 4,61    | 3,22                        | 2,49             | 1,12             | 4,61    | 2,30                 | 2,49             | 1,12             | 4,61    |
| Février     | 0,99                         | 1,85             | 0,06             | 1,58    | 4,24                        | 4,38             | 1,18             | 6,27    | 1,60                 | 2,17             | 0,59             | 3,09    |
| Mars        | -0,02                        | 2,11             | 0,33             | 8,01    | 4,22                        | 6,58             | 1,52             | 14,78   | 0,25                 | 2,15             | 0,50             | 4,70    |
| Avril       | 0,15                         | 1,32             | -0,28            | -1,00   | 4,38                        | 7,99             | 1,24             | 13,63   | 0,05                 | 1,94             | 0,41             | 3,25    |
| Mai         | 0,23                         | 0,73             | ...              | -0,39   | 4,62                        | 8,78             | ...              | 13,18   | 0,26                 | 1,70             | ...              | 2,51    |
| Juin        | -0,08                        | -0,07            | ...              | -0,10   | 4,54                        | 8,71             | ...              | 13,07   | 0,04                 | 1,40             | ...              | 2,07    |
| Juillet     | 0,08                         | 0,27             | ...              | 1,10    | 4,62                        | 9,00             | ...              | 14,31   | 0,01                 | 1,24             | ...              | 1,93    |
| Août        | 0,21                         | 0,53             | ...              | 0,70    | 4,84                        | 9,58             | ...              | 15,10   | 0,13                 | 1,15             | ...              | 1,77    |
| Septembre   | 0,79                         | 0,90             | ...              | 0,10    | 5,67                        | 10,57            | ...              | 15,22   | 0,55                 | 1,12             | ...              | 1,59    |
| Octobre     | 0,96                         | 1,33             | ...              | -2,00   | 6,68                        | 12,03            | ...              | 12,92   | 0,94                 | 1,43             | ...              | 1,22    |
| Novembre    | 1,16                         | 1,15             | ...              | 0,89    | 7,92                        | 13,32            | ...              | 13,92   | 1,10                 | 1,14             | ...              | 1,19    |
| Décembre    | 1,78                         | 1,97             | ...              | 2,88    | 9,84                        | 15,55            | ...              | 17,20   | 1,46                 | 1,21             | ...              | 1,33    |
| <b>2011</b> |                              |                  |                  |         |                             |                  |                  |         |                      |                  |                  |         |
| Janvier     | 1,46                         | 1,84             | ...              | 3,40    | 1,46                        | 1,84             | ...              | 3,40    | 1,64                 | 1,84             | ...              | 3,40    |
| Février     | 1,84                         | 0,74             | ...              | 1,10    | 3,32                        | 2,59             | ...              | 4,54    | 1,67                 | 1,29             | ...              | 2,24    |
| Mars        | 2,50                         | 0,74             | ...              | 2,29    | 5,90                        | 3,35             | ...              | 6,94    | 2,23                 | 1,11             | ...              | 2,26    |
| Avril       | 2,11                         | 1,14             | ...              | -0,80   | 8,14                        | 4,53             | ...              | 6,08    | 2,32                 | 1,11             | ...              | 1,49    |
| Mai         | 2,01                         | 1,16             | ...              | 2,16    | 10,31                       | 5,74             | ...              | 8,37    | 2,07                 | 1,12             | ...              | 1,62    |
| Juin        | 2,11                         | 1,77             | ...              | -1,16   | 12,64                       | 7,62             | ...              | 7,11    | 2,07                 | 1,23             | ...              | 1,15    |
| Juillet     | 0,95                         | 1,61             | ...              | 0,89    | 13,71                       | 9,35             | ...              | 8,07    | 1,39                 | 1,29             | ...              | 1,11    |
| Août        | 0,66                         | 1,90             | ...              | 0,86    | 14,45                       | 11,42            | ...              | 9,00    | 0,78                 | 1,36             | ...              | 1,08    |
| Septembre   | 0,40                         | 1,21             | ...              | 0,05    | 14,91                       | 12,77            | ...              | 9,05    | 0,47                 | 1,34             | ...              | 0,97    |
| Octobre     | 0,11                         | 0,56             | ...              | -0,23   | 15,04                       | 13,40            | ...              | 8,80    | 0,19                 | 1,27             | ...              | 0,85    |
| Novembre    | 0,11                         | 0,24             | ...              | 1,04    | 15,17                       | 13,67            | ...              | 9,94    | 0,13                 | 1,17             | ...              | 0,86    |
| Décembre    | 0,23                         | 0,46             | ...              | 2,41    | 15,43                       | 14,19            | ...              | 12,59   | 0,19                 | 1,11             | ...              | 0,99    |
| <b>2012</b> |                              |                  |                  |         |                             |                  |                  |         |                      |                  |                  |         |
| Janvier     | 4,25                         | 1,72             | ...              | 1,63    | 4,25                        | 1,72             | ...              | 1,63    | 3,73                 | 1,72             | ...              | 1,63    |
| Février     | 0,11                         | 0,64             | ...              | 0,51    | 4,36                        | 2,38             | ...              | 2,15    | 0,65                 | 1,18             | ...              | 1,07    |
| Mars        | 0,24                         | 0,45             | ...              | 0,09    | 4,61                        | 2,83             | ...              | 2,25    | 0,19                 | 0,94             | ...              | 0,74    |
| Avril       | 0,15                         | 1,22             | ...              | 0,06    | 4,77                        | 4,09             | ...              | 2,30    | 0,20                 | 1,01             | ...              | 0,57    |
| Mai         | 0,13                         | 0,81             | ...              | 0,05    | 4,90                        | 4,94             | ...              | 2,35    | 0,12                 | 0,97             | ...              | 0,47    |
| Juin        | 0,10                         | 1,04             | ...              | 0,05    | 5,00                        | 6,02             | ...              | 2,41    | 0,10                 | 0,98             | ...              | 0,40    |
| Juillet     | 0,10                         | 0,21             | ...              | 0,05    | 5,10                        | 6,24             | ...              | 2,46    | 0,10                 | 0,87             | ...              | 0,35    |
| Août        | 0,17                         | 0,38             | ...              | 0,06    | 5,28                        | 6,64             | ...              | 2,51    | 0,13                 | 0,81             | ...              | 0,31    |
| Septembre   | 0,10                         | 1,22             | ...              | 0,05    | 5,38                        | 7,95             | ...              | 2,57    | 0,14                 | 0,85             | ...              | 0,28    |
| Octobre     | 0,04                         | -0,05            | ...              | 0,03    | 5,42                        | 7,90             | ...              | 2,60    | 0,06                 | 0,76             | ...              | 0,26    |
| Novembre    | 0,12                         | 0,98             | ...              | 0,08    | 5,55                        | 8,96             | ...              | 2,68    | 0,07                 | 0,78             | ...              | 0,24    |
| Décembre    | 0,11                         | 0,89             | ...              | 0,09    | 5,67                        | 9,92             | ...              | 2,77    | 0,13                 | 0,79             | ...              | 0,23    |
| <b>2013</b> |                              |                  |                  |         |                             |                  |                  |         |                      |                  |                  |         |
| Janvier     | 0,07                         | 0,60             | ...              | 0,07    | 0,07                        | 0,60             | ...              | 0,07    | 0,07                 | 0,60             | ...              | 0,07    |
| Février     | 0,07                         | 1,08             | ...              | 0,07    | 0,14                        | 2,17             | ...              | 0,14    | 0,07                 | 1,08             | ...              | 0,07    |
| Mars        | 0,06                         | 1,45             | ...              | 0,04    | 0,20                        | 3,59             | ...              | 0,18    | 0,07                 | 1,18             | ...              | 0,06    |
| Avril       | 0,08                         | 1,37             | ...              | 0,06    | 0,29                        | 5,17             | ...              | 0,24    | 0,07                 | 1,27             | ...              | 0,06    |
| Mai         | 0,12                         | 1,25             | ...              | 0,07    | 0,40                        | 6,16             | ...              | 0,31    | 0,08                 | 1,20             | ...              | 0,06    |
| Juin        | 0,08                         | 0,96             | ...              | 0,06    | 0,48                        | 7,47             | ...              | 0,37    | 0,08                 | 1,21             | ...              | 0,06    |
| Juillet     | 0,11                         | 1,65             | ...              | 0,11    | 0,59                        | 9,13             | ...              | 0,48    | 0,08                 | 1,26             | ...              | 0,07    |
| Août        | 0,08                         | 1,21             | ...              | 0,16    | 0,67                        | 10,32            | ...              | 0,65    | 0,08                 | 1,24             | ...              | 0,08    |
| Septembre   | 0,09                         | 1,04             | ...              | 0,08    | 0,76                        | 11,32            | ...              | 0,73    | 0,08                 | 1,20             | ...              | 0,08    |
| Octobre     | 0,12                         | 1,08             | ...              | 0,12    | 0,87                        | 12,79            | ...              | 0,85    | 0,09                 | 1,21             | ...              | 0,08    |
| Novembre    | 0,08                         | 1,22             | ...              | 0,07    | 0,96                        | 14,12            | ...              | 0,92    | 0,09                 | 1,21             | ...              | 0,08    |
| Décembre    | 0,12                         | 1,18             | ...              | 0,15    | 1,08                        | 15,54            | ...              | 1,07    | 0,09                 | 1,21             | ...              | 0,09    |
| <b>2014</b> |                              |                  |                  |         |                             |                  |                  |         |                      |                  |                  |         |
| Janvier     | 0,15                         | 0,85             | ...              | 0,11    | 0,15                        | 0,85             | ...              | 0,11    | 0,15                 | 0,85             | ...              | 0,11    |
| Février     | 0,11                         | 0,64             | ...              | 0,14    | 0,26                        | 1,20             | ...              | 0,25    | 0,13                 | 0,60             | ...              | 0,13    |
| Mars        | 0,09                         | 0,60             | ...              | 0,15    | 0,35                        | 1,76             | ...              | 0,41    | 0,12                 | 0,58             | ...              | 0,13    |
| Avril       | 0,09                         | 0,47             | ...              | 0,10    | 0,44                        | 2,15             | ...              | 0,50    | 0,11                 | 0,53             | ...              | 0,12    |
| Mai         | 0,12                         | 0,26             | ...              | 0,12    | 0,56                        | 2,46             | ...              | 0,62    | 0,11                 | 0,49             | ...              | 0,12    |
| Juin        | 0,07                         | 0,35             | ...              | 0,08    | 0,63                        | 2,92             | ...              | 0,71    | 0,11                 | 0,48             | ...              | 0,12    |
| Juillet     | 0,13                         | 0,64             | ...              | 0,07    | 0,76                        | 3,48             | ...              | 0,78    | 0,11                 | 0,49             | ...              | 0,11    |
| Août        | 0,09                         | 0,39             | ...              | 0,05    | 0,86                        | 3,89             | ...              | 0,83    | 0,11                 | 0,48             | ...              | 0,10    |
| Septembre   | 0,12                         | 0,36             | ...              | 0,04    | 0,98                        | 4,25             | ...              | 0,87    | 0,11                 | 0,46             | ...              | 0,10    |
| Octobre     | 0,11                         | 0,30             | ...              | 0,06    | 1,09                        | 4,55             | ...              | 0,93    | 0,11                 | 0,45             | ...              | 0,09    |
| Novembre    | 0,08                         | 0,27             | ...              | 0,05    | 1,17                        | 4,87             | ...              | 0,97    | 0,11                 | 0,43             | ...              | 0,09    |
| Décembre    | 0,09                         | 0,31             | ...              | 0,05    | 1,26                        | 4,87             | ...              | 1,03    | 0,10                 | 0,40             | ...              | 0,09    |
| <b>2015</b> |                              |                  |                  |         |                             |                  |                  |         |                      |                  |                  |         |
| Janvier     | 0,13                         | 0,37             | ...              | 0,04    | 0,13                        | 0,37             | ...              | 0,04    | 0,13                 | 0,37             | ...              | 0,04    |
| Février     | 0,10                         | 0,19             | ...              | 0,05    | 0,22                        | 0,41             | ...              | 0,08    | 0,11                 | 0,20             | ...              | 0,04    |
| Mars        | 0,10                         | 0,12             | ...              | 0,06    | 0,32                        | 0,68             | ...              | 0,14    | 0,11                 | 0,23             | ...              | 0,05    |
| Avril       | 0,14                         | 0,54             | ...              | 0,06    | 0,46                        | 2,83             | ...              | 0,20    | 0,11                 | 0,70             | ...              | 0,05    |
| Mai         | 0,11                         | 0,83             | ...              | 0,80    | 0,57                        | 2,83             | ...              | 1,00    | 0,11                 | 0,56             | ...              | 0,20    |
| Juin        | 0,11                         | 0,18             | ...              | -0,68   | 0,68                        | 2,14             | ...              | 0,31    | 0,11                 | 0,35             | ...              | 0,05    |

Source : BCC; Direction de la Recherche et des Statistiques, IRES, INS et US Embassy.

(1) Variations en pourcentage par rapport au mois précédent.

(2) Variations en pourcentage par rapport au mois de décembre de l'année précédente.

(3) Il s'agit des moyennes géométriques.

(4) A partir de mai 2010, données non disponibles.

(5) A partir de janvier 2012, IIPC à couverture nationale.

(6) A partir de janvier 2013, IIPC agrégé.

Tableau I. 23.

## EVOLUTION DES PRIX DES PRODUITS PETROLIERS

( en CDF/ litre )

| Dates<br>de modification | ESSENCE  |          |          | PETROLE  |          |          | GASOIL   |          |          | FUEL OIL | GPI GAZ  |  |
|--------------------------|----------|----------|----------|----------|----------|----------|----------|----------|----------|----------|----------|--|
|                          | OUEST    | EST      | SUD      | OUEST    | EST      | SUD      | OUEST    | EST      | SUD      | OUEST    | OUEST    |  |
| <b>2002</b>              |          |          |          |          |          |          |          |          |          |          |          |  |
| 08 avril                 | 255,00   | 290,00   | 290,00   | 220,00   | 255,00   | 255,00   | 250,00   | 285,00   | 285,00   | 98,78    | 810,00   |  |
| 29 juillet               | 255,00   | 275,00   | 275,00   | 220,00   | 245,00   | 245,00   | 250,00   | 270,00   | 270,00   | 103,62   | 810,00   |  |
| 01 octobre               | 255,00   | 275,00   | 275,00   | 220,00   | 245,00   | 245,00   | 250,00   | 270,00   | 270,00   | 106,62   | 810,00   |  |
| 09 novembre              | 255,00   | 275,00   | 275,00   | 250,00   | 270,00   | 270,00   | 220,00   | 245,00   | 245,00   | 106,60   | 900,00   |  |
| <b>2003</b>              |          |          |          |          |          |          |          |          |          |          |          |  |
| 15 février               | 305,00   | 310,00   | 310,00   | 300,00   | 305,00   | 305,00   | 270,00   | 280,00   | 280,00   | 133,12   | 980,00   |  |
| 17 mars                  | 335,00   | 340,00   | 340,00   | 330,00   | 335,00   | 335,00   | 295,00   | 305,00   | 305,00   | 135,17   | 1 000,00 |  |
| 08 juillet               | 315,00   | 320,00   | 320,00   | 275,00   | 300,67   | 300,67   | 310,00   | 315,00   | 315,00   | 159,93   | 950,00   |  |
| 25 septembre             | 300,00   | 305,00   | 305,00   | 240,00   | 280,00   | 280,00   | 295,00   | 300,00   | 300,00   | 148,50   | 870,00   |  |
| <b>2004</b>              |          |          |          |          |          |          |          |          |          |          |          |  |
| 12 avril                 | 320,00   | 326,00   | 326,00   | 280,00   | 300,00   | 300,00   | 315,00   | 320,00   | 320,00   | 122,15   | 930,00   |  |
| 18 juillet               | 320,00   | 320,00   | 320,00   | 270,00   | 290,00   | 290,00   | 315,00   | 315,00   | 315,00   | 122,79   | 900,00   |  |
| 29 septembre             | 340,00   | 350,00   | 350,00   | 315,00   | 345,00   | 345,00   | 335,00   | 345,00   | 345,00   | 138,71   | 930,00   |  |
| 21 octobre               | 350,00   | -        | 425,00   | 335,00   | -        | 410,00   | 345,00   | -        | 420,00   | 137,51   | 900,00   |  |
| 11 décembre              | 365,00   | -        | 445,00   | 360,00   | -        | 430,00   | 362,00   | -        | 440,00   | 136,79   | 980,00   |  |
| <b>2005</b>              |          |          |          |          |          |          |          |          |          |          |          |  |
| 31 mars                  | 430,00   | -        | 545,00   | 410,00   | -        | 535,00   | 428,00   | -        | 540,00   | 179,22   | 1 050,00 |  |
| 24 avril                 | 445,00   | -        | 565,00   | 441,00   | -        | 558,00   | 443,00   | -        | 560,00   | 205,52   | 1 100,00 |  |
| 17 juin                  | 375,00   | -        | 465,00   | 370,00   | -        | 455,00   | 372,00   | -        | 480,00   | 177,12   | 1 075,00 |  |
| 26 juillet               | 420,00   | -        | 530,00   | 418,00   | -        | 520,00   | 419,00   | -        | 525,00   | 211,51   | 1 000,00 |  |
| 01 août                  | 438,00   | -        | 550,00   | 436,00   | -        | 540,00   | 437,00   | -        | 545,00   | 220,96   | 1 050,00 |  |
| 22 septembre             | 441,00   | 534,00   | 630,00   | 439,00   | 530,00   | 610,00   | 440,00   | 532,00   | 620,00   | 195,69   | 1 050,00 |  |
| 17 décembre              | 441,00   | 534,00   | 630,00   | 439,00   | 530,00   | 610,00   | 440,00   | 532,00   | 620,00   | 218,83   | 1 000,00 |  |
| <b>2006</b>              |          |          |          |          |          |          |          |          |          |          |          |  |
| 25 avril                 | 445,00   | 600,00   | 660,00   | 440,00   | 590,00   | 640,00   | 443,00   | 595,00   | 650,00   | 233,90   | 1 000,00 |  |
| 20 mai                   | 460,00   | 600,00   | 670,00   | 456,00   | 590,00   | 650,00   | 458,00   | 595,00   | 660,00   | 209,14   | 1 020,00 |  |
| 02 août                  | 490,00   | 554,00   | 668,00   | 474,00   | 544,00   | 650,00   | 488,00   | 544,00   | 660,00   | 217,76   | 1 099,00 |  |
| 08 novembre              | 510,00   | 585,00   | 720,00   | 490,00   | 580,00   | 700,00   | 500,00   | 585,00   | 710,00   | 236,72   | 1 200,00 |  |
| <b>2007</b>              |          |          |          |          |          |          |          |          |          |          |          |  |
| 11 mai                   | 580,00   | 665,00   | 730,00   | 570,00   | 665,00   | 720,00   | 575,00   | 665,00   | 725,00   | 243,27   | 1 320,00 |  |
| 01 juin                  | 550,00   | 635,00   | 715,00   | 540,00   | 635,00   | 685,00   | 545,00   | 635,00   | 700,00   | 230,54   | 1 260,00 |  |
| 12 juillet               | 535,00   | 620,00   | 700,00   | 525,00   | 615,00   | 670,00   | 530,00   | 620,00   | 685,00   | 218,29   | 1 200,00 |  |
| 2 novembre               | 580,00   | 650,00   | 730,00   | 560,00   | 645,00   | 715,00   | 576,00   | 650,00   | 725,00   | 306,41   | 1 200,00 |  |
| 18 novembre              | 610,00   | 670,00   | 740,00   | 590,00   | 660,00   | 720,00   | 605,00   | 670,00   | 740,00   | 316,89   | 1 200,00 |  |
| <b>2008</b>              |          |          |          |          |          |          |          |          |          |          |          |  |
| 27 février               | 675,00   | 749,00   | 821,00   | 655,00   | 735,00   | 799,00   | 671,00   | 744,00   | 810,00   | 337,75   | 1 300,00 |  |
| 06 avril                 | 705,00   | 780,00   | 860,00   | 680,00   | 765,00   | 830,00   | 700,00   | 775,00   | 850,00   | 363,18   | 1 360,00 |  |
| 24 mai                   | 790,00   | 870,00   | 950,00   | 760,00   | 850,00   | 920,00   | 785,00   | 860,00   | 940,00   | 400,32   | 1 450,00 |  |
| 19 juin                  | 825,00   | 855,00   | 945,00   | 795,00   | 835,00   | 935,00   | 820,00   | 845,00   | 940,00   | 416,61   | 1 430,00 |  |
| 13 juillet               | 825,00   | 940,00   | 1 040,00 | 795,00   | 910,00   | 1 010,00 | 820,00   | 930,00   | 1 030,00 | 502,90   | 1 430,00 |  |
| 25 septembre             | 760,00   | 860,00   | 970,00   | 730,00   | 850,00   | 965,00   | 750,00   | 855,00   | 965,00   | 426,66   | 1 320,00 |  |
| 28 novembre              | 665,00   | 760,00   | 800,00   | 580,00   | 745,00   | 785,00   | 660,00   | 750,00   | 790,00   | 331,76   | 1 100,00 |  |
| 31 décembre              | 640,00   | 750,00   | 790,00   | 565,00   | 745,00   | 780,00   | 635,00   | 745,00   | 780,00   | 295,24   | 1 050,00 |  |
| <b>2009</b>              |          |          |          |          |          |          |          |          |          |          |          |  |
| 17 février               | 665,00   | 840,00   | 880,00   | 585,00   | 810,00   | 870,00   | 655,00   | 835,00   | 870,00   | 342,31   | 1 100,00 |  |
| 05 avril                 | 800,00   | 1 015,00 | 1 060,00 | 640,00   | 920,00   | 980,00   | 790,00   | 1 005,00 | 1 050,00 | 386,02   | 1 320,00 |  |
| 12 juin                  | 835,00   | 1 015,00 | 1 100,00 | 670,00   | 920,00   | 900,00   | 825,00   | 1 005,00 | 1 090,00 | 398,41   | 1 320,00 |  |
| 20 octobre               | 895,00   | 1 120,00 | 1 220,00 | 720,00   | 1 020,00 | 995,00   | 890,00   | 1 110,00 | 1 210,00 | 470,74   | 1 460,00 |  |
| <b>2010</b>              |          |          |          |          |          |          |          |          |          |          |          |  |
| 31 janv                  | 970,00   | 1 230,00 | 1 340,00 | 780,00   | 1 120,00 | 1 090,00 | 965,00   | 1 220,00 | 1 330,00 | 555,83   | 1 600,00 |  |
| 01 juin                  | 970,00   | 1 230,00 | 1 340,00 | 780,00   | 1 120,00 | 1 090,00 | 965,00   | 1 220,00 | 1 330,00 | 552,55   | 1 600,00 |  |
| 07 novembre              | 1 150,00 | 1 390,00 | 1 440,00 | 920,00   | 1 260,00 | 1 340,00 | 1 140,00 | 1 370,00 | 1 430,00 | 550,86   | 970,00   |  |
| <b>2011</b>              |          |          |          |          |          |          |          |          |          |          |          |  |
| 08 janvier               | 1 150,00 | 1 390,00 | 1 440,00 | 920,00   | 1 260,00 | 1 340,00 | 1 140,00 | 1 370,00 | 1 430,00 | 550,86   | 970,00   |  |
| 26 mars                  | 1 195,00 | 1 450,00 | 1 500,00 | 1 015,00 | 1 300,00 | 1 450,00 | 1 190,00 | 1 430,00 | 1 490,00 | 763,40   | 1 000,00 |  |
| 10 juin                  | 1 220,00 | 1 475,00 | 1 525,00 | 1 040,00 | 1 325,00 | 1 475,00 | 1 215,00 | 1 455,00 | 1 515,00 | 763,40   | 1 025,00 |  |
| 30 juillet               | 1 280,00 | 1 535,00 | 1 585,00 | 1 100,00 | 1 385,00 | 1 535,00 | 1 275,00 | 1 515,00 | 1 575,00 | 780,52   | 1 085,00 |  |
| <b>2012</b>              |          |          |          |          |          |          |          |          |          |          |          |  |
| 10 mars                  | 1 340,00 | 1 590,00 | 1 640,00 | 1 180,00 | 1 440,00 | 1 590,00 | 1 335,00 | 1 570,00 | 1 630,00 | 847,97   | 1 100,00 |  |
| 14 novembre              | 1 340,00 | 1 590,00 | 1 640,00 | 1 180,00 | 1 440,00 | 1 590,00 | 1 335,00 | 1 570,00 | 1 630,00 | 716,29   | 1 100,00 |  |
| <b>2013</b>              |          |          |          |          |          |          |          |          |          |          |          |  |
| 30 janvier               | 1 370,00 | 1 590,00 | 1 640,00 | 1 180,00 | 1 440,00 | 1 590,00 | 1 365,00 | 1 570,00 | 1 630,00 | 730,92   | 1 100,00 |  |
| 06 février               | 1 370,00 | 1 590,00 | 1 640,00 | 1 180,00 | 1 440,00 | 1 590,00 | 1 365,00 | 1 570,00 | 1 630,00 | 730,92   | 1 100,00 |  |
| 18 avril                 | 1 370,00 | 1 590,00 | 1 640,00 | 1 180,00 | 1 440,00 | 1 590,00 | 1 365,00 | 1 570,00 | 1 630,00 | 887,34   | 1 100,00 |  |
| 09 août                  | 1 400,00 | 1 590,00 | 1 640,00 | 1 180,00 | 1 440,00 | 1 590,00 | 1 390,00 | 1 570,00 | 1 630,00 | 683,66   | 1 100,00 |  |
| 20 novembre              | 1 400,00 | 1 590,00 | 1 640,00 | 1 180,00 | 1 440,00 | 1 590,00 | 1 390,00 | 1 570,00 | 1 630,00 | 683,66   | 1 100,00 |  |
| <b>2014</b>              |          |          |          |          |          |          |          |          |          |          |          |  |
| 11 juillet               | 1 475,00 | 1 590,00 | 1 640,00 | 1 180,00 | 1 440,00 | 1 590,00 | 1 465,00 | 1 570,00 | 1 630,00 | 750,99   | 1 100,00 |  |
| 01 septembre             | 1 525,00 | 1 590,00 | 1 640,00 | 1 180,00 | 1 440,00 | 1 590,00 | 1 515,00 | 1 570,00 | 1 630,00 | 687,02   | 1 100,00 |  |
| <b>2015</b>              |          |          |          |          |          |          |          |          |          |          |          |  |
| 26 janvier               | 1 440,00 | 1 500,00 | 1 440,00 | 1 100,00 | 1 350,00 | 1 400,00 | 1 430,00 | 1 480,00 | 1 430,00 | 466,07   | 1 050,00 |  |

ce inis re e c n le e erce ( r c re es rix es r is é r iers).

**Tableau I.24.**

**INDICE DES PRIX MOYENS DES PRODUITS PETROLIERS**

( Base 2009 = 100 )

| <b>Moyenne</b>  | <b>2000</b> | <b>2001</b>  | <b>2002</b>  | <b>2003</b>  | <b>2004</b>  | <b>2005</b>  | <b>2006</b>  | <b>2007</b>  | <b>2008</b>  | <b>2009</b>   | <b>2010</b>   | <b>2011</b>   | <b>2012</b>   | <b>2013</b>   | <b>2014</b>   | <b>2015</b>   |
|-----------------|-------------|--------------|--------------|--------------|--------------|--------------|--------------|--------------|--------------|---------------|---------------|---------------|---------------|---------------|---------------|---------------|
| <b>Janvier</b>  | 0,31        | 7,62         | 29,42        | 27,02        | 32,41        | 43,05        | 57,24        | 64,53        | 72,18        | 77,48         | 115,57        | 141,49        | 158,07        | 164,52        | 165,16        | 166,56        |
| <b>Février</b>  | 0,74        | 7,62         | 29,42        | 30,16        | 32,41        | 43,05        | 57,24        | 64,53        | 73,02        | 80,64         | 126,43        | 141,49        | 158,07        | 165,43        | 165,16        | 154,66        |
| <b>Mars</b>     | 0,81        | 7,62         | 29,42        | 32,79        | 32,41        | 43,34        | 57,24        | 64,53        | 80,26        | 84,84         | 126,43        | 142,95        | 162,65        | 165,54        | 165,16        | 154,66        |
| <b>Avril</b>    | 0,81        | 7,62         | 29,42        | 34,26        | 33,91        | 52,48        | 57,94        | 64,53        | 83,31        | 99,61         | 126,43        | 149,07        | 164,52        | 165,54        | 165,16        | 154,66        |
| <b>Mai</b>      | 0,81        | 11,67        | 29,42        | 34,26        | 34,34        | 54,06        | 61,01        | 68,48        | 83,92        | 101,89        | 126,43        | 149,07        | 164,52        | 165,54        | 165,16        | 154,66        |
| <b>Juin</b>     | 1,84        | 32,72        | 29,42        | 34,26        | 34,34        | 49,49        | 61,43        | 67,44        | 83,92        | 103,64        | 126,43        | 150,89        | 164,52        | 165,54        | 165,16        | 154,66        |
| <b>Juillet</b>  | 2,63        | 28,82        | 29,33        | 34,13        | 33,47        | 44,39        | 61,43        | 66,37        | 94,33        | 104,47        | 126,43        | 154,95        | 164,52        | 165,54        | 167,24        |               |
| <b>Août</b>     | 2,63        | 25,95        | 28,42        | 34,10        | 33,87        | 53,06        | 60,82        | 65,78        | 100,90       | 104,47        | 126,43        | 158,07        | 164,52        | 165,34        | 168,23        |               |
| <b>Sept.</b>    | 2,63        | 30,87        | 28,42        | 33,82        | 34,15        | 54,26        | 60,80        | 65,78        | 96,45        | 104,47        | 126,43        | 158,07        | 164,52        | 165,16        | 169,42        |               |
| <b>Oct.</b>     | 3,45        | 30,87        | 28,42        | 32,41        | 38,38        | 57,06        | 60,80        | 65,78        | 92,96        | 108,54        | 126,43        | 158,07        | 164,52        | 165,16        | 169,42        |               |
| <b>Nov.</b>     | 4,74        | 30,76        | 27,39        | 32,41        | 41,21        | 57,06        | 63,66        | 70,96        | 91,60        | 114,98        | 138,57        | 158,07        | 164,52        | 165,16        | 169,42        |               |
| <b>Déc.</b>     | 5,85        | 30,40        | 27,02        | 32,41        | 42,49        | 57,15        | 64,53        | 72,18        | 79,31        | 114,98        | 141,49        | 158,07        | 163,49        | 165,16        | 169,42        |               |
| <b>annuelle</b> | <b>2,27</b> | <b>21,04</b> | <b>28,79</b> | <b>32,67</b> | <b>35,28</b> | <b>50,71</b> | <b>60,35</b> | <b>66,74</b> | <b>86,01</b> | <b>100,00</b> | <b>127,79</b> | <b>151,69</b> | <b>163,20</b> | <b>165,30</b> | <b>167,01</b> | <b>156,64</b> |

Source : Ministère de l'Economie et Commerce ( Structure des prix des produits pétroliers ), calculs B.C.C.

Tableau I.25.

EVOLUTION DES TARIFS D'EAU POTABLE

( en CDF par m<sup>3</sup> )

| CATEGORIES                    | 2008    | 2009    | 2010    | 2011    | 2012    | 2013    | 2014    |         |         |         |         |         |         |         |         |         |         |         | 2015    |         |         |         |         |         |         |
|-------------------------------|---------|---------|---------|---------|---------|---------|---------|---------|---------|---------|---------|---------|---------|---------|---------|---------|---------|---------|---------|---------|---------|---------|---------|---------|---------|
|                               | Déc     | Déc     | Déc     | Déc     | Déc     | Déc     | Janv    | Fév     | Mars    | Avril   | Mai     | Juin    | Juillet | Août    | Sept    | oct     | nov     | déc     | Janv    | Fév     | Mars    | Avril   | Mai     | Juin    |         |
| <b>A. Bornes fontaines</b>    | 89,3    | 89,3    | 222,0   | 224,6   | 224,6   | 224,6   | 225,8   | 225,8   | 225,8   | 225,8   | 225,8   | 225,8   | 225,8   | 225,8   | 225,8   | 225,8   | 225,8   | 225,8   | 225,8   | 225,8   | 225,8   | 225,8   | 225,8   | 225,8   | 225,8   |
| <b>B. Domestique rang 4</b>   |         |         |         |         |         |         |         |         |         |         |         |         |         |         |         |         |         |         |         |         |         |         |         |         |         |
| B1 1 - 10 m <sup>3</sup>      | 89,3    | 89,3    | 222,0   | 224,6   | 224,6   | 224,6   | 225,8   | 225,8   | 225,8   | 225,8   | 225,8   | 225,8   | 225,8   | 225,8   | 225,8   | 225,8   | 225,8   | 225,8   | 225,8   | 225,8   | 225,8   | 225,8   | 225,8   | 225,8   | 225,8   |
| B2 11 - 25 m <sup>3</sup>     | 137,9   | 137,9   | 391,8   | 402,5   | 402,5   | 402,5   | 404,6   | 404,6   | 404,6   | 404,6   | 404,6   | 404,6   | 404,6   | 404,6   | 404,6   | 404,6   | 404,6   | 404,6   | 404,6   | 404,6   | 404,6   | 404,6   | 404,6   | 404,6   | 404,6   |
| B3 26 - 40 m <sup>3</sup>     | 193,8   | 193,8   | 391,8   | 514,8   | 514,8   | 514,8   | 517,6   | 517,6   | 517,6   | 517,6   | 517,6   | 517,6   | 517,6   | 517,6   | 517,6   | 517,6   | 517,6   | 517,6   | 517,6   | 517,6   | 517,6   | 517,6   | 517,6   | 517,6   | 517,6   |
| B4 41 - plus                  | 240,5   | 240,5   | 486,0   | 589,7   | 589,7   | 589,7   | 592,8   | 592,8   | 592,8   | 592,8   | 592,8   | 592,8   | 592,8   | 592,8   | 592,8   | 592,8   | 592,8   | 592,8   | 592,8   | 592,8   | 592,8   | 592,8   | 592,8   | 592,8   | 592,8   |
| <b>C. Intermédiaire</b>       |         |         |         |         |         |         |         |         |         |         |         |         |         |         |         |         |         |         |         |         |         |         |         |         |         |
| C1 Social                     | 732,6   | 1 026,8 | 1 056,4 | 1 071,6 | 1 071,6 | 1 071,6 | 1 072,7 | 1 072,7 | 1 072,7 | 1 072,7 | 1 072,7 | 1 072,7 | 1 072,7 | 1 072,7 | 1 072,7 | 1 072,7 | 1 072,7 | 1 072,7 | 1 072,7 | 1 072,7 | 1 072,7 | 1 072,7 | 1 072,7 | 1 072,7 | 1 072,7 |
| C2 Agro-pastoral              | 818,4   | 1 147,0 | 1 176,8 | 1 193,8 | 1 193,8 | 1 193,8 | 1 195,1 | 1 195,1 | 1 195,1 | 1 195,1 | 1 195,1 | 1 195,1 | 1 195,1 | 1 195,1 | 1 195,1 | 1 195,1 | 1 195,1 | 1 195,1 | 1 195,1 | 1 195,1 | 1 195,1 | 1 195,1 | 1 195,1 | 1 195,1 | 1 195,1 |
| C3 Autres                     | 864,6   | 1 211,8 | 1 250,9 | 1 269,0 | 1 269,0 | 1 269,0 | 1 270,4 | 1 270,4 | 1 270,4 | 1 270,4 | 1 270,4 | 1 270,4 | 1 270,4 | 1 270,4 | 1 270,4 | 1 270,4 | 1 270,4 | 1 270,4 | 1 270,4 | 1 270,4 | 1 270,4 | 1 270,4 | 1 270,4 | 1 270,4 | 1 270,4 |
| <b>D. Commerciale</b>         |         |         |         |         |         |         |         |         |         |         |         |         |         |         |         |         |         |         |         |         |         |         |         |         |         |
| D1 1 - 100 m <sup>3</sup>     | 1 399,2 | 1 961,0 | 2 020,0 | 2 049,2 | 2 049,2 | 2 049,2 | 2 051,4 | 2 051,4 | 2 051,4 | 2 051,4 | 2 051,4 | 2 051,4 | 2 051,4 | 2 051,4 | 2 051,4 | 2 051,4 | 2 051,4 | 2 051,4 | 2 051,4 | 2 051,4 | 2 051,4 | 2 051,4 | 2 051,4 | 2 051,4 | 2 051,4 |
| D2 101 - 1000 m <sup>3</sup>  | 1 676,4 | 2 349,5 | 2 418,5 | 2 453,4 | 2 453,4 | 2 453,4 | 2 456,0 | 2 456,0 | 2 456,0 | 2 456,0 | 2 456,0 | 2 456,0 | 2 456,0 | 2 456,0 | 2 456,0 | 2 456,0 | 2 456,0 | 2 456,0 | 2 456,0 | 2 456,0 | 2 456,0 | 2 456,0 | 2 456,0 | 2 456,0 | 2 456,0 |
| D3 1001 - plus                | 1 966,8 | 2 756,5 | 2 835,5 | 2 876,4 | 2 876,4 | 2 876,4 | 2 879,5 | 2 879,5 | 2 879,5 | 2 879,5 | 2 879,5 | 2 879,5 | 2 879,5 | 2 879,5 | 2 879,5 | 2 879,5 | 2 879,5 | 2 879,5 | 2 879,5 | 2 879,5 | 2 879,5 | 2 879,5 | 2 879,5 | 2 879,5 | 2 879,5 |
| <b>E. Industrielle</b>        |         |         |         |         |         |         |         |         |         |         |         |         |         |         |         |         |         |         |         |         |         |         |         |         |         |
| Autres ( 1 )                  | 2 508,0 | 3 515,0 | 3 568,5 | 3 666,0 | 3 666,0 | 3 666,0 | 3 666,9 | 3 666,9 | 3 666,9 | 3 666,9 | 3 666,9 | 3 666,9 | 3 666,9 | 3 666,9 | 3 666,9 | 3 666,9 | 3 666,9 | 3 666,9 | 3 666,9 | 3 666,9 | 3 666,9 | 3 666,9 | 3 666,9 | 3 666,9 | 3 666,9 |
| Brasseurs                     | 1 875,3 | 2 749,5 | 2 818,2 | 2 895,2 | 2 895,2 | 2 895,2 | 2 898,3 | 2 898,3 | 2 898,3 | 2 898,3 | 2 898,3 | 2 898,3 | 2 898,3 | 2 898,3 | 2 898,3 | 2 898,3 | 2 898,3 | 2 898,3 | 2 898,3 | 2 898,3 | 2 898,3 | 2 898,3 | 2 898,3 | 2 898,3 | 2 898,3 |
| Grand Hotel                   | ..      | ..      | 2 232,0 | 2 256,0 | 2 256,0 | 2 256,0 | 2 258,4 | 2 258,4 | 2 258,4 | 2 258,4 | 2 258,4 | 2 258,4 | 2 258,4 | 2 258,4 | 2 258,4 | 2 258,4 | 2 258,4 | 2 258,4 | 2 258,4 | 2 258,4 | 2 258,4 | 2 258,4 | 2 258,4 | 2 258,4 | 2 258,4 |
| <b>F. Sevices publics</b>     | 561,0   | 786,3   | 804,8   | 817,8   | 817,8   | 817,8   | 818,7   | 818,7   | 818,7   | 818,7   | 818,7   | 818,7   | 818,7   | 818,7   | 818,7   | 818,7   | 818,7   | 818,7   | 818,7   | 818,7   | 818,7   | 818,7   | 818,7   | 818,7   | 818,7   |
| <b>G. Domestique Spéciaux</b> |         |         |         |         |         |         |         |         |         |         |         |         |         |         |         |         |         |         |         |         |         |         |         |         |         |
| B1 1 - 10 m <sup>3</sup>      | 435,6   | 610,5   | 614,1   | 620,4   | 620,4   | 620,4   | 621,1   | 621,1   | 621,1   | 621,1   | 621,1   | 621,1   | 621,1   | 621,1   | 621,1   | 621,1   | 621,1   | 621,1   | 621,1   | 621,1   | 621,1   | 621,1   | 621,1   | 621,1   | 621,1   |
| B2 11 - 25 m <sup>3</sup>     | 521,4   | 730,8   | 735,1   | 742,6   | 742,6   | 742,6   | 743,4   | 743,4   | 743,4   | 743,4   | 743,4   | 743,4   | 743,4   | 743,4   | 743,4   | 743,4   | 743,4   | 743,4   | 743,4   | 743,4   | 743,4   | 743,4   | 743,4   | 743,4   | 743,4   |
| B3 26 - 40 m <sup>3</sup>     | 607,2   | 851,0   | 856,1   | 864,8   | 864,8   | 864,8   | 865,7   | 865,7   | 865,7   | 865,7   | 865,7   | 865,7   | 865,7   | 865,7   | 865,7   | 865,7   | 865,7   | 865,7   | 865,7   | 865,7   | 865,7   | 865,7   | 865,7   | 865,7   | 865,7   |
| B4 41 - plus                  | 699,6   | 980,5   | 986,3   | 996,4   | 996,4   | 996,4   | 997,5   | 997,5   | 997,5   | 997,5   | 997,5   | 997,5   | 997,5   | 997,5   | 997,5   | 997,5   | 997,5   | 997,5   | 997,5   | 997,5   | 997,5   | 997,5   | 997,5   | 997,5   | 997,5   |

Source : REGIDESO.

( 1 ) Industrielle non conventionnée.

Tableau I.26.

| CATEGORIES                | 2009     | 2010     | 2011     | 2012     | 2013    | 2014    |         |         |         |         |         |         |         |         |         |         | 2015    |         |         |         |         |         |         |  |
|---------------------------|----------|----------|----------|----------|---------|---------|---------|---------|---------|---------|---------|---------|---------|---------|---------|---------|---------|---------|---------|---------|---------|---------|---------|--|
|                           | Déc      | Déc      | Déc      | Déc      | Déc     | Janv    | Fév     | Mars    | Avril   | Mai     | Juin    | Juillet | Août    | Sept    | oct     | nov     | déc     | Janv    | Fév     | Mars    | Avril   | Mai     | Juin    |  |
| <b>1) Avec Compteur</b>   |          |          |          |          |         |         |         |         |         |         |         |         |         |         |         |         |         |         |         |         |         |         |         |  |
| <b>a) B.T. Social (2)</b> |          |          |          |          | 19,26   | 19,48   | 19,36   | 19,47   | 20,41   | 20,42   | 21,44   | 22,55   | 23,82   | 24,99   | 25,01   | 25,07   | 25,04   | 25,04   | 25,05   | 25,08   | 25,05   | 25,05   | 25,05   |  |
| de 1 - 100                | 908,21   | 908,21   | 908,21   | 908,21   | 24,71   | 24,99   | 24,84   | 24,98   | 26,93   | 29,12   | 29,09   | 31,42   | 34,12   | 36,78   | 36,81   | 36,89   | 36,86   | 36,85   | 36,87   | 36,91   | 36,86   | 36,86   | 36,86   |  |
| <b>b) B.T.R. 1</b>        |          |          |          |          | 35,42   | 35,83   | 35,61   | 35,80   | 38,36   | 38,38   | 41,46   | 44,63   | 48,30   | 51,97   | 52,01   | 56,29   | 60,67   | 60,66   | 65,42   | 70,70   | 70,60   | 70,18   | 70,18   |  |
| de 1 - 100                | 8,31     | 8,31     | 8,31     | 8,31     | 103,34  | 104,53  | 103,90  | 104,46  | 103,93  | 103,99  | 103,89  | 103,78  | 103,98  | 103,75  | 103,82  | 104,06  | 103,96  | 103,94  | 103,99  | 104,12  | 103,96  | 103,97  | 103,97  |  |
| 101 - 200                 | 8,23     | 8,23     | 8,23     | 8,23     | 140,92  | 142,55  | 141,68  | 142,44  | 141,73  | 141,80  | 141,67  | 141,52  | 141,79  | 141,47  | 141,58  | 141,90  | 141,76  | 141,74  | 141,81  | 141,98  | 141,77  | 141,77  | 141,77  |  |
| 201 - 300                 | 8,14     | 8,14     | 8,14     | 8,14     |         |         |         |         |         |         |         |         |         |         |         |         |         |         |         |         |         |         |         |  |
| 301 - 400                 | 8,05     | 8,05     | 8,05     | 8,05     | 92,0688 | 93,1308 | 92,5659 | 93,0639 | 92,5947 | 92,6445 | 92,5583 | 92,4620 | 92,6358 | 92,4292 | 92,4985 | 92,7052 | 92,6156 | 92,6029 | 92,6477 | 92,6477 | 92,6477 | 92,6252 | 92,6252 |  |
| 401 - 500                 | 7,79     | 7,79     | 7,79     | 7,79     | 91,1293 | 92,1805 | 91,6213 | 92,1143 | 91,6499 | 91,6992 | 91,6138 | 91,5185 | 91,6906 | 91,4861 | 91,5546 | 91,7592 | 91,6706 | 91,6580 | 91,7023 | 91,7023 | 91,7023 | 91,6801 | 91,6801 |  |
| 501 - 600 <sup>(3)</sup>  | 7,88     | 7,88     | 7,88     | 7,88     | 81,7345 | 82,6774 | 82,1758 | 82,6180 | 82,2014 | 82,2456 | 82,1691 | 82,0836 | 82,2379 | 82,0545 | 82,1160 | 82,2995 | 82,2200 | 82,2087 | 82,2485 | 82,2485 | 82,2485 | 82,2285 | 82,2285 |  |
| <b>c) B.T.R. 2 (2)</b>    |          |          |          |          | 59,1871 | 59,8698 | 59,5066 | 72,6468 | 72,2806 | 72,3194 | 72,2522 | 72,1770 | 72,3127 | 72,1514 | 72,2054 | 72,3668 | 72,2969 | 70,8696 | 70,9039 | 70,9882 | 70,8830 | 70,8867 | 70,8867 |  |
| de 1 - 600                | 12,25    | 12,25    | 12,25    | 12,25    | 61,5358 | 62,2456 | 61,8680 | 76,2554 | 75,8710 | 75,9118 | 75,8411 | 75,7622 | 75,9047 | 75,7354 | 75,7921 | 75,9615 | 75,8881 | 75,8777 | 75,9144 | 76,0047 | 75,8921 | 75,8960 | 75,8960 |  |
| 601 - 800                 | 12,17    | 12,17    | 12,17    | 12,17    |         |         |         |         |         |         |         |         |         |         |         |         |         |         |         |         |         |         |         |  |
| 801 - 1000                | 12,00    | 12,00    | 12,00    | 12,00    | 0,0870  | 0,0870  | 0,0870  | 0,0870  | 0,0870  | 0,0870  | 0,0870  | 0,0870  | 0,0870  | 0,0870  | 0,0870  | 0,0870  | 0,0870  | 0,0870  | 0,0870  | 0,0870  | 0,0870  | 0,0870  | 0,0870  |  |
| 1001 - 1200               | 11,91    | 11,91    | 11,91    | 11,91    | 0,0870  | 0,0870  | 0,0870  | 0,0870  | 0,0870  | 0,0870  | 0,0870  | 0,0870  | 0,0870  | 0,0870  | 0,0870  | 0,0870  | 0,0870  | 0,0870  | 0,0870  | 0,0870  | 0,0870  | 0,0870  | 0,0870  |  |
| 1201 - plus               | 11,82    | 11,82    | 11,82    | 11,82    | 0,0980  | 0,0980  | 0,0980  | 0,0980  | 0,0980  | 0,0980  | 0,0980  | 0,0980  | 0,0980  | 0,0980  | 0,0980  | 0,0980  | 0,0980  | 0,0980  | 0,0980  | 0,0980  | 0,0980  | 0,0980  | 0,0980  |  |
| <b>2) B.T.Ordinaires</b>  |          |          |          |          | 0,0655  | 0,0803  | 0,0803  | 0,0803  | 0,0803  | 0,0803  | 0,0803  | 0,0803  | 0,0803  | 0,0803  | 0,0803  | 0,0803  | 0,0803  | 0,0803  | 0,0803  | 0,0803  | 0,0803  | 0,0803  | 0,0803  |  |
| <b>sans Compteur</b>      |          |          |          |          | 0,0180  | 0,0980  | 0,0980  | 0,0980  | 0,0980  | 0,0980  | 0,0980  | 0,0980  | 0,0980  | 0,0980  | 0,0980  | 0,0980  | 0,0980  | 0,0980  | 0,0980  | 0,0980  | 0,0980  | 0,0980  | 0,0980  |  |
| FF1 4è rang 300           | 1 609,20 | 1 609,20 | 1 609,20 | 1 609,20 | 0,0180  | 0,0803  | 0,0803  | 0,0803  | 0,0803  | 0,0803  | 0,0803  | 0,0803  | 0,0803  | 0,0803  | 0,0803  | 0,0803  | 0,0803  | 0,0803  | 0,0803  | 0,0803  | 0,0803  | 0,0803  | 0,0803  |  |
| FF2 3è rang 400           | 2 145,60 | 2 145,60 | 2 145,60 | 2 145,60 |         |         |         |         |         |         |         |         |         |         |         |         |         |         |         |         |         |         |         |  |
| FF3 2è rang 600           | 5 082,39 | 5 082,39 | 5 082,39 | 5 082,39 | 0,035   | 0,0569  | 0,0569  | 0,0569  | 0,0569  | 0,0569  | 0,0569  | 0,0569  | 0,0569  | 0,0569  | 0,0569  | 0,0569  | 0,0569  | 0,0569  | 0,0569  | 0,0569  | 0,0569  | 0,0569  | 0,0569  |  |
| FF4 1er rang 900          | 7 623,59 | 7 623,59 | 7 623,59 | 7 623,59 | 0,050   | 0,0503  | 0,0503  | 0,0503  | 0,0503  | 0,0503  | 0,0503  | 0,0503  | 0,0503  | 0,0503  | 0,0503  | 0,0503  | 0,0503  | 0,0569  | 0,0569  | 0,0569  | 0,0569  | 0,0569  | 0,0569  |  |
| 1501 - plus               | -        | -        | -        | -        | 0,051   | 0,0512  | 0,0512  | 0,0512  | 0,0512  | 0,0512  | 0,0512  | 0,0512  | 0,0512  | 0,0512  | 0,0512  | 0,0512  | 0,0512  | 0,0569  | 0,0569  | 0,0569  | 0,0569  | 0,0569  | 0,0569  |  |

Source : SNEL.

(1) Il s'agit des tarifs basse tension.

(2) Nouvelle classification clientèle Basse Tension Residentielle ( B.T.R.).

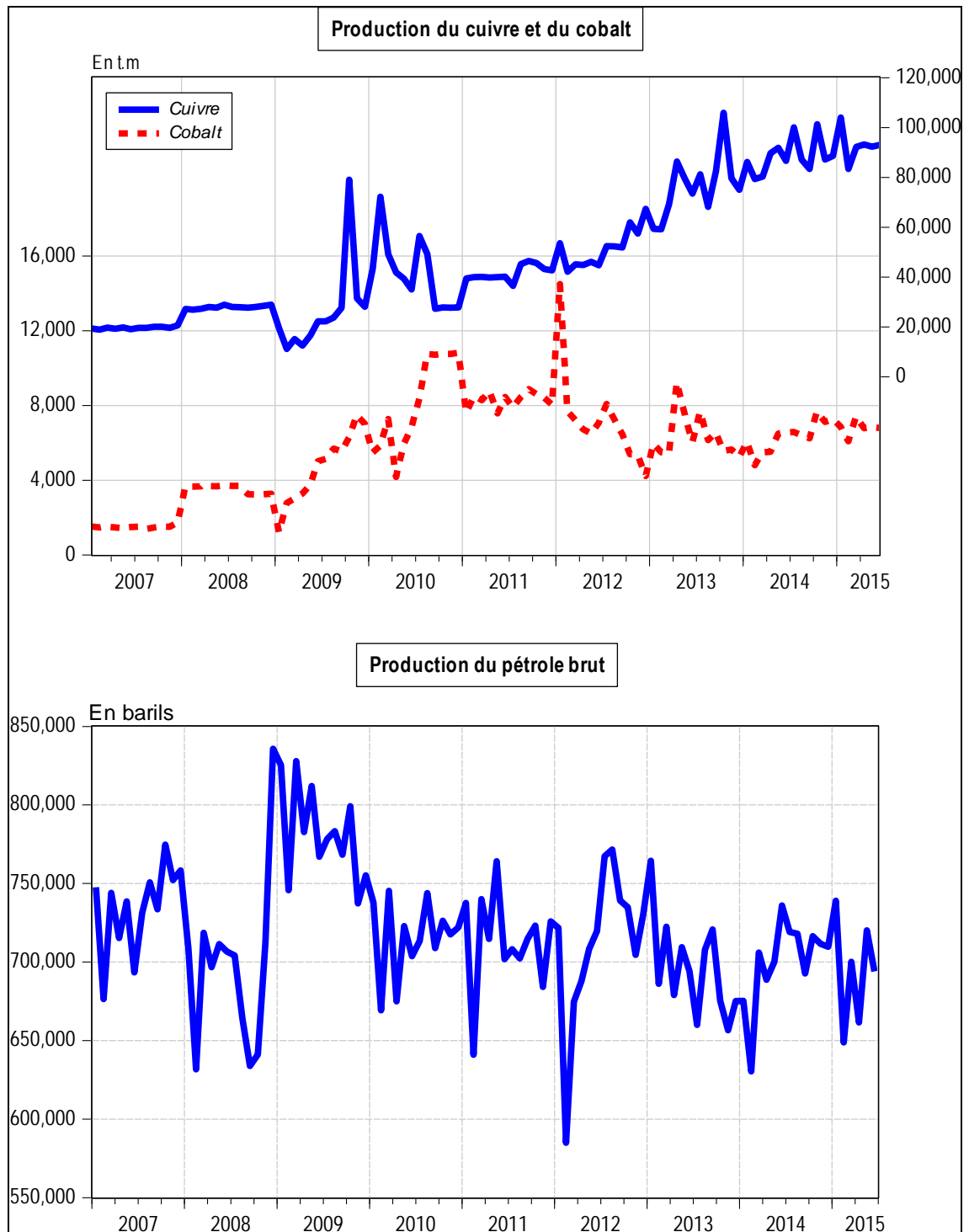
(3) Marge de tolérance de 10 % par rapport à la limite de 600 kwh.

(\*) en CDF

(\*\*) en USD

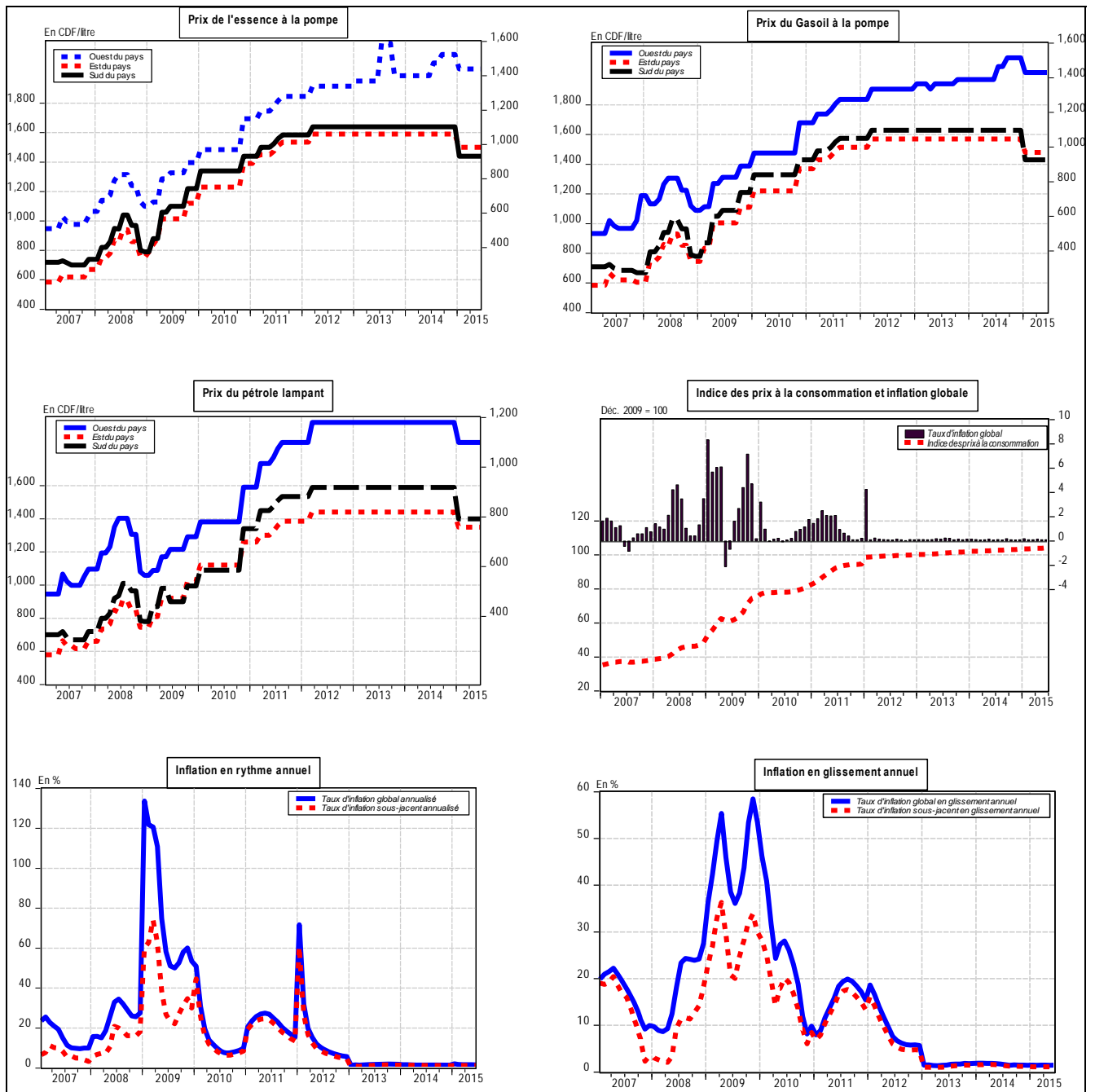


Graphique I.1 : Evolution des principales productions minières



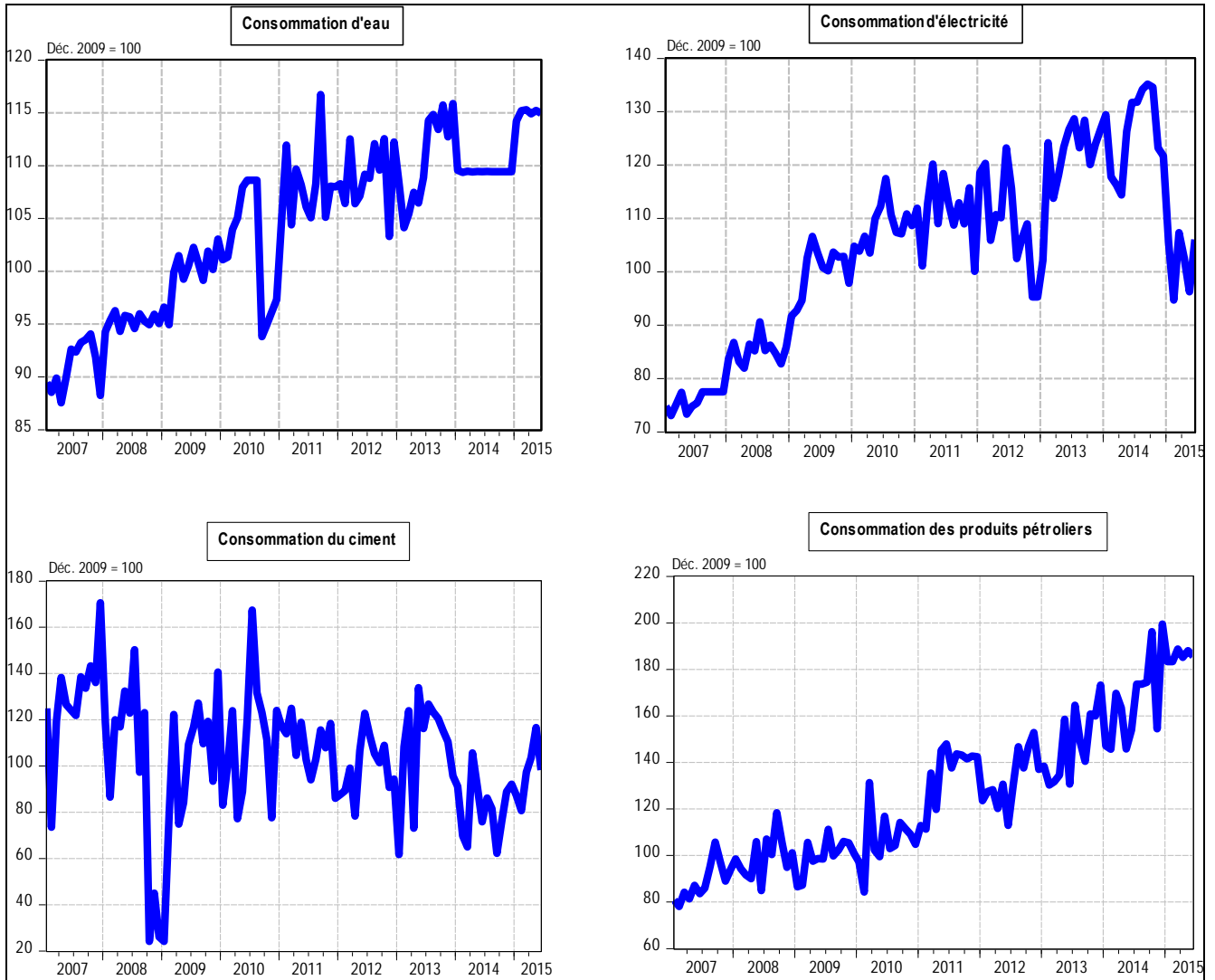
Source : Direction de la Recherche et des Statistiques, Service des Statistiques Economiques.

## Graphique I.2 : Evolution des prix des produits pétroliers et du taux d'inflation



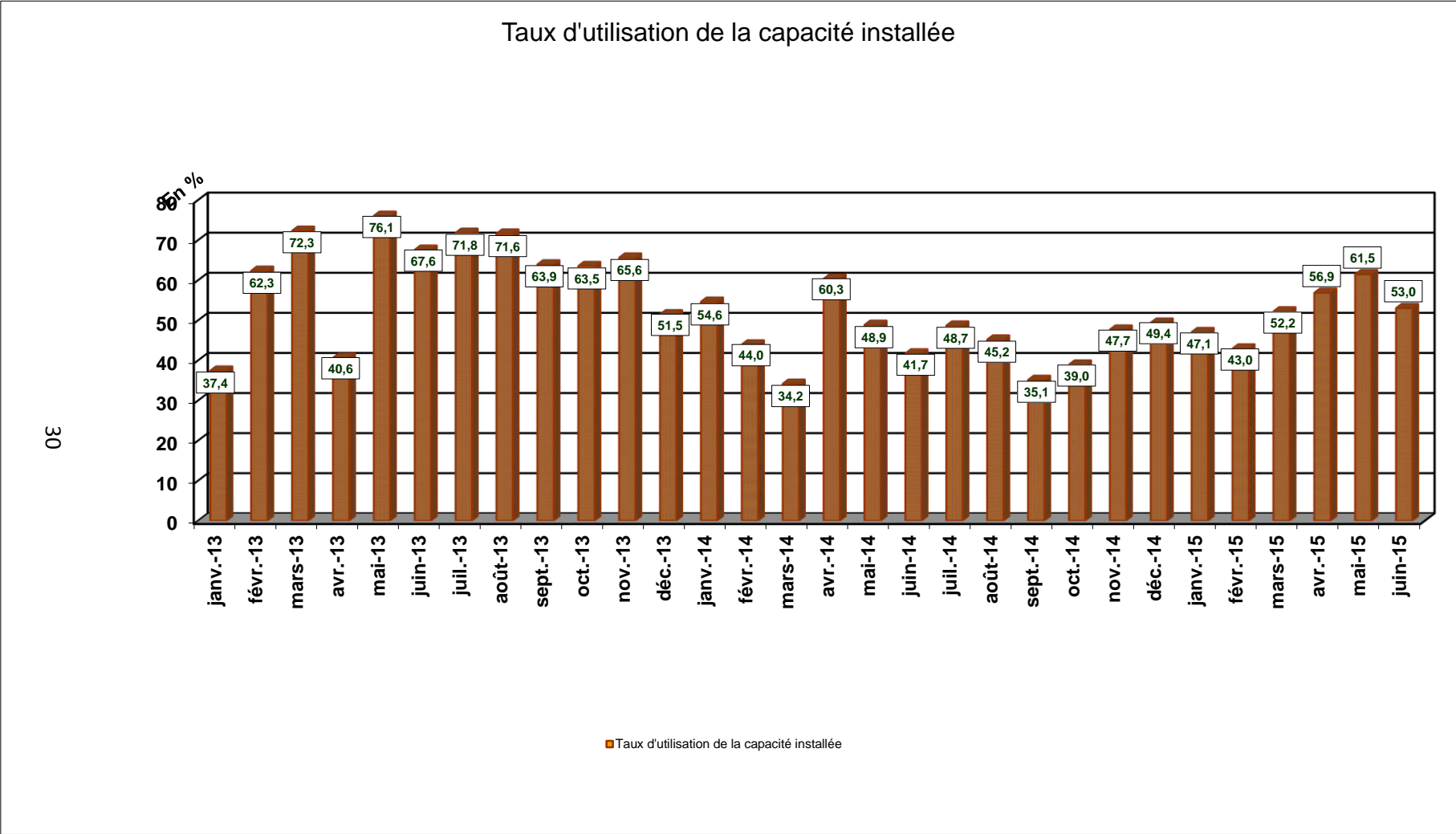
Source : Direction de la Recherche et des Statistiques, Service des Statistiques Economiques.

Graphique I. 3: Evolution des indices de consommation d'eau, d'électricité, de ciment et des produits pétroliers



Source : Direction de la Recherche et des Statistiques, Service des Statistiques Economiques.

Graphique I.4. : Taux d'utilisation de la capacité installée de l'industrie du ciment



Source : Direction de la Recherche et des Statistiques, Service des Statistiques Economiques.

Tableau II.1bis

## SITUATION DE TRESORERIE DE L'ETAT

( en milliers de CDF)

|                                 | 2 013              |                    |                    |                    |                    |                    |                    |                    |                    |                    |                    |                    | Cumul                |
|---------------------------------|--------------------|--------------------|--------------------|--------------------|--------------------|--------------------|--------------------|--------------------|--------------------|--------------------|--------------------|--------------------|----------------------|
|                                 | Janvier            | février            | Mars               | Avril              | Mai                | Juin               | Juillet            | Août               | Septembre          | Octobre            | Novembre           | Décembre           |                      |
| <b>RECETTES</b>                 | <b>289 168 762</b> | <b>271 550 963</b> | <b>463 835 566</b> | <b>286 388 509</b> | <b>278 256 099</b> | <b>300 954 767</b> | <b>355 304 053</b> | <b>332 871 387</b> | <b>314 560 155</b> | <b>291 010 714</b> | <b>368 645 504</b> | <b>267 614 939</b> | <b>3 820 157 670</b> |
| 1. DGI                          | 113 940 041        | 66 972 293         | 103 958 399        | 61 884 093         | 53 081 998         | 55 736 831         | 116 115 819        | 55 872 941         | 63 619 659         | 61 392 835         | 133 202 378        | 61 407 151         | 947 188 516          |
| 2. DGDA                         | 108 268 135        | 121 028 861        | 139 401 248        | 143 236 003        | 156 411 062        | 136 422 077        | 155 755 739        | 155 064 596        | 149 040 277        | 158 147 434        | 155 535 249        | 135 677 798        | 1 714 081 030        |
| 3. Pétroliers producteurs       | 31 814 482         | 41 085 221         | 73 780 588         | 30 766 199         | 7 977 677          | 14 257 321         | 26 304 903         | 25 835 280         | 26 238 183         | 8 676 614          | 17 939 076         | 29 757 897         | 334 433 440          |
| - Pétroliers prod DGI           | 12 011 526         | 14 644 228         | 55 954 252         | 11 347 733         | 4 909 340          | 6 555 505          | 10 063 815         | 9 921 279          | 10 569 167         | 5 339 454          | 8 479 303          | 11 424 883         | 161 220 485          |
| - Pétroliers prod Dgrad         | 19 802 956         | 26 440 993         | 17 826 336         | 19 418 466         | 3 068 337          | 7 701 816          | 16 241 087         | 15 914 001         | 15 669 016         | 3 337 159          | 9 459 773          | 18 333 014         | 173 212 954          |
| 4. D.G.R.A.D.                   | 28 899 880         | 35 037 354         | 90 325 426         | 33 743 550         | 33 276 637         | 28 924 463         | 30 565 792         | 36 839 264         | 29 529 398         | 24 635 835         | 30 725 715         | 32 615 849         | 435 025 520          |
| 5. Recettes exceptionnelles (1) | -                  | -                  | -                  | -                  | -                  | -                  | -                  | 7 137 692          | -                  | -                  | -                  | -                  | 7 137 692            |
| 6. Autres                       | 6 246 225          | 7 427 234          | 56 369 906         | 16 758 665         | 27 508 726         | 65 614 074         | 26 561 801         | 52 121 615         | 46 132 637         | 38 157 996         | 31 243 085         | 8 156 245          | 382 291 473          |
| <b>DEPENSES</b>                 | <b>254 452 813</b> | <b>243 063 236</b> | <b>422 235 116</b> | <b>302 748 931</b> | <b>349 146 944</b> | <b>312 515 723</b> | <b>328 258 752</b> | <b>317 653 193</b> | <b>320 352 237</b> | <b>318 339 242</b> | <b>297 686 719</b> | <b>363 308 038</b> | <b>3 829 654 201</b> |
| 1. Rémunérations                | 105 016 486        | 103 848 198        | 103 345 730        | 114 085 706        | 118 661 014        | 111 770 148        | 121 160 601        | 128 047 565        | 125 623 340        | 121 764 915        | 126 282 977        | 124 810 183        | 1 404 416 862        |
| 2. Dette publique               | 6 671 386          | 10 344 512         | 11 953 892         | 10 776 314         | 43 012 184         | 8 082 507          | 13 637 530         | 6 032 296          | 11 459 075         | 25 876 880         | 8 574 985          | 49 712 660         | 206 134 216          |
| 3. Subventions et transferts    | 28 627 753         | 28 122 726         | 30 253 826         | 39 198 838         | 32 899 119         | 32 201 220         | 32 015 284         | 16 665 934         | 34 524 868         | 31 500 164         | 31 986 635         | 36 620 855         | 374 617 222          |
| 4. Frais de fonctionnement      | 35 344 666         | 37 553 820         | 102 256 382        | 57 772 816         | 78 563 701         | 77 867 701         | 74 070 491         | 105 022 600        | 60 420 583         | 78 427 628         | 77 463 373         | 80 828 391         | 865 490 320          |
| 5. Dépenses en capital          | 17 329 781         | 7 916 955          | 7 876 766          | 33 713 501         | 29 856 055         | 45 694 727         | 17 013 862         | 16 174 806         | 48 018 296         | 29 434 879         | 26 341 349         | 4 365 050          | 283 736 027          |
| 6. Extourne                     | -                  | -                  | -                  | -                  | 1 246              | -                  | 15 908             | 27 636             | -                  | 4 168              | 33 586             | -                  | 78 380               |
| 7. Intervention économique      | -                  | -                  | 100 000 000        | -                  | -                  | -                  | -                  | -                  | -                  | -                  | -                  | -                  | 100 000 000          |
| 8. Dépenses urgentes            | 61 462 740         | 55 277 025         | 66 548 519         | 47 201 757         | 46 153 626         | 36 899 420         | 70 345 076         | 45 682 356         | 40 306 075         | 31 330 607         | 27 003 815         | 66 970 898         | 595 181 174          |
| 9. Paiements PPTE               | -                  | -                  | -                  | -                  | -                  | -                  | -                  | -                  | -                  | -                  | -                  | -                  | -                    |
| <b>SOLDE</b>                    | <b>34 715 949</b>  | <b>28 487 727</b>  | <b>41 600 450</b>  | <b>-16 360 422</b> | <b>-70 890 845</b> | <b>-11 560 956</b> | <b>27 045 301</b>  | <b>15 218 194</b>  | <b>-5 792 082</b>  | <b>-27 328 528</b> | <b>70 958 785</b>  | <b>-95 693 099</b> | <b>-9 496 530</b>    |

Sources : Ministère des Finances (Direction du Trésor) et Banque Centrale du Congo.

(1) : Il s'agit des Recettes de Participation et de cession, et des Recettes Appuis Budgétaires.

Tableau II.1bis

**SITUATION DE TRESORERIE DE L'ETAT**  
( en milliers de CDF)

|  | 2 014              |                    |                    |                    |                    |                     |                    |                    |                    |                    |                    |                     |                      |                    | 2 015              |                    |                    |                    |                    |                      |
|--|--------------------|--------------------|--------------------|--------------------|--------------------|---------------------|--------------------|--------------------|--------------------|--------------------|--------------------|---------------------|----------------------|--------------------|--------------------|--------------------|--------------------|--------------------|--------------------|----------------------|
|  | Janvier            | Février            | Mars               | Avril              | Mai                | Juin                | Juillet            | Août               | Septembre          | Octobre            | Novembre           | Décembre            | Cumul                | Janvier            | Février            | Mars               | Avril              | Mai(p)             | Juin(p)            | Cumul                |
| <b>RECETTES</b>                            | <b>318 813 351</b> | <b>288 682 806</b> | <b>484 342 730</b> | <b>314 461 621</b> | <b>291 509 819</b> | <b>241 910 931</b>  | <b>410 970 470</b> | <b>268 499 569</b> | <b>261 467 619</b> | <b>287 001 200</b> | <b>359 503 757</b> | <b>283 073 400</b>  | <b>3 810 237 178</b> | <b>301 384 579</b> | <b>265 408 153</b> | <b>315 378 109</b> | <b>473 840 057</b> | <b>271 569 633</b> | <b>264 341 159</b> | <b>1 891 921 690</b> |
| 1. DGI                                     | 83 335 957         | 57 196 138         | 188 612 121        | 68 245 439         | 65 551 345         | 55 727 950          | 167 388 913        | 59 713 171         | 75 858 203         | 60 503 447         | 158 203 078        | 68 824 162          | 1 109 159 923        | 72 907 014         | 65 616 590         | 64 603 099         | 226 537 155        | 59 455 119         | 60 901 178         | 550 020 155          |
| 2. DGDA                                    | 151 335 085        | 143 480 625        | 147 535 828        | 161 439 355        | 149 191 782        | 141 174 580         | 165 805 359        | 136 686 558        | 124 995 650        | 167 438 939        | 138 151 756        | 165 977 811         | 1 793 213 328        | 144 823 178        | 152 415 124        | 154 881 730        | 166 000 165        | 164 559 897        | 159 705 852        | 942 385 947          |
| 3. Pétroliers producteurs                  | 29 043 189         | 27 192 440         | 43 757 727         | 28 965 622         | 31 168 259         | 7 672 955           | 21 465 585         | 32 024 152         | 14 872 296         | 17 466 225         | 26 457 652         | 8 993 349           | 289 079 452          | 19 368 280         | 9 731 966          | 7 737 126          | 28 771 006         | 8 795 314          | 9 906 264          | 84 309 955           |
| - Pétroliers prod DGI                      | 11 241 094         | 10 105 743         | 29 445 993         | 10 768 159         | 11 602 990         | 4 730 081           | 8 630 570          | 12 232 975         | 6 342 177          | 7 834 753          | 9 858 448          | 4 136 750           | 126 929 734          | 7 332 384          | 4 022 854          | 3 756 955          | 27 354 084         | 4 257 457          | 4 471 311          | 51 195 045           |
| - Pétroliers prod Dgrad                    | 17 802 095         | 17 086 697         | 14 311 735         | 18 197 462         | 19 565 268         | 2 942 874           | 12 835 015         | 19 791 177         | 8 530 119          | 9 631 472          | 16 599 204         | 4 856 599           | 162 149 718          | 12 035 897         | 5 709 112          | 3 980 171          | 1 416 921          | 4 537 856          | 5 434 953          | 33 114 910           |
| 4. D.G.R.A.D.                              | 35 869 642         | 39 457 224         | 102 638 336        | 43 265 040         | 36 243 311         | 35 355 440          | 38 285 073         | 35 310 358         | 36 216 038         | 35 493 163         | 32 472 947         | 35 012 986          | 505 619 466          | 36 810 195         | 37 504 769         | 86 873 337         | 49 057 020         | 38 587 514         | 33 373 800         | 282 206 636          |
| 5. Recettes exceptionnelles (1)            | -                  | -                  | -                  | -                  | -                  | -                   | -                  | -                  | -                  | -                  | -                  | -                   | -                    | -                  | -                  | -                  | -                  | -                  | -                  | -                    |
| 6. Autres                                  | 19 229 477         | 21 356 379         | 1 798 717          | 12 546 165         | 9 355 121          | 1 980 006           | 18 025 541         | 4 765 331          | 9 525 432          | 6 099 425          | 4 218 323          | 4 265 092           | 113 165 009          | 27 475 911         | 139 703            | 1 282 816          | 3 474 712          | 171 789            | 454 065            | 32 998 998           |
| <b>DEPENSES</b>                            | <b>263 829 362</b> | <b>274 483 683</b> | <b>282 001 732</b> | <b>356 709 591</b> | <b>307 524 667</b> | <b>341 984 174</b>  | <b>272 506 163</b> | <b>298 906 644</b> | <b>319 054 353</b> | <b>323 944 337</b> | <b>315 524 165</b> | <b>412 818 297</b>  | <b>3 769 287 168</b> | <b>288 521 741</b> | <b>271 393 530</b> | <b>314 454 241</b> | <b>383 130 346</b> | <b>335 917 785</b> | <b>339 793 620</b> | <b>1 933 211 263</b> |
| 1. Rémunérations                           | 124 038 161        | 121 530 764        | 126 102 410        | 125 128 286        | 125 191 148        | 126 069 871         | 129 731 586        | 120 134 044        | 141 901 593        | 141 047 221        | 139 683 257        | 142 424 686         | 1 562 983 027        | 144 423 577        | 143 503 384        | 141 687 899        | 143 804 799        | 143 566 993        | 143 487 792        | 860 474 444          |
| 2. Dette publique                          | 5 800 180          | 18 130 907         | 5 433 540          | 42 063 296         | 21 868 066         | 9 783 646           | 6 540 892          | 12 078 989         | 15 761 220         | 13 223 780         | 13 043 345         | 65 294 301          | 229 022 163          | 4 661 812          | 6 586 698          | 12 477 966         | 35 664 227         | 31 120 370         | 31 864 230         | 122 375 303          |
| 3. Subventions et transferts               | 29 714 756         | 35 612 520         | 30 723 515         | 47 141 446         | 33 746 743         | 31 794 807          | 29 030 608         | 28 051 435         | 27 145 655         | 29 907 020         | 33 241 112         | 36 191 791          | 392 301 408          | 30 348 766         | 32 080 760         | 33 266 381         | 38 573 828         | 46 764 009         | 30 510 386         | 211 544 129          |
| 4. Frais de fonctionnement                 | 29 322 347         | 41 330 291         | 45 768 719         | 63 348 087         | 51 181 042         | 59 692 680          | 61 803 951         | 82 383 717         | 73 317 527         | 67 392 652         | 62 750 713         | 88 902 879          | 727 194 603          | 80 562 839         | 47 669 587         | 82 337 374         | 123 118 915        | 87 655 604         | 106 587 189        | 527 931 507          |
| 5. Dépenses en capital                     | 3 017 564          | 3 006 967          | 11 386 305         | 4 973 166          | 13 356 922         | 2 999 276           | 3 939 783          | 2 990 613          | 2 978 638          | 2 998 771          | 8 970 984          | 8 115 350           | 68 734 338           | 3 787 370          | 2 980 563          | 13 104 011         | 13 095 240         | 7 445 667          | 2 981 427          | 43 394 278           |
| 6. Exlourne                                | -                  | -                  | -                  | -                  | -                  | 5 209 500           | -                  | 8 449,69           | 25 794,43          | 2 870              | 5 418 200          | 0                   | 10 664 815           | -                  | -                  | -                  | -                  | -                  | 2 532,71           | 2 533                |
| 7. Intervention économique                 | 16 393 626         | 16 586 024         | -                  | -                  | -                  | -                   | -                  | -                  | -                  | -                  | -                  | -                   | 32 979 649           | -                  | -                  | -                  | -                  | -                  | -                  | 0                    |
| 8. Dépenses urgentes                       | 55 542 729         | 38 286 210         | 62 587 243         | 74 055 310         | 62 180 745         | 106 434 393         | 41 459 343         | 53 259 396         | 57 923 926         | 69 372 024         | 52 416 555         | 71 889 290          | 745 407 164          | 24 737 378         | 38 572 538         | 31 580 610         | 28 873 337         | 19 365 142         | 24 360 063         | 167 489 068          |
| 9. Paiements PPTTE                         | -                  | -                  | -                  | -                  | -                  | -                   | -                  | -                  | -                  | -                  | -                  | -                   | -                    | -                  | -                  | -                  | -                  | -                  | -                  | -                    |
| <b>SOLDE</b>                               | <b>54 983 989</b>  | <b>14 199 123</b>  | <b>202 340 998</b> | <b>-42 247 970</b> | <b>-16 014 848</b> | <b>-100 073 243</b> | <b>138 464 307</b> | <b>-30 407 075</b> | <b>-57 586 735</b> | <b>-36 943 137</b> | <b>43 979 592</b>  | <b>-129 744 896</b> | <b>40 950 011</b>    | <b>12 862 838</b>  | <b>-5 985 377</b>  | <b>923 868</b>     | <b>90 709 712</b>  | <b>-64 348 152</b> | <b>-75 452 461</b> | <b>-41 289 573</b>   |
| MOUVEMENTS DES SOUS COMPTES PRINCIPAUX (0) |                    |                    |                    |                    |                    |                     |                    |                    |                    |                    |                    |                     |                      | 91 111 561         | -                  | 75 295             | 264 956            |                    | 3 285 131          | 94 736 944           |
| 1. RECETTES                                |                    |                    |                    |                    |                    |                     |                    |                    |                    |                    |                    |                     |                      |                    |                    |                    |                    |                    |                    |                      |
| 2. DEPENSES                                |                    |                    |                    |                    |                    |                     |                    |                    |                    |                    |                    |                     |                      | 2 833              | 1 395              |                    |                    |                    |                    | 4 228                |
| SOLDE DES SOUS COMPTES PRINCIPAUX (0)      |                    |                    |                    |                    |                    |                     |                    |                    |                    |                    |                    |                     |                      | 91 108 728         | -1 395             | 75 295             | 264 956            | 0                  | 3 285 131          | 94 732 716           |
| <b>SOLDE CONSOLIDÉ</b>                     | <b>54 983 989</b>  | <b>14 199 123</b>  | <b>202 340 998</b> | <b>-42 247 970</b> | <b>-16 014 848</b> | <b>-100 073 243</b> | <b>138 464 307</b> | <b>-30 407 075</b> | <b>-57 586 735</b> | <b>-36 943 137</b> | <b>43 979 592</b>  | <b>-129 744 896</b> | <b>40 950 011</b>    | <b>103 971 566</b> | <b>-5 986 772</b>  | <b>999 164</b>     | <b>90 974 668</b>  | <b>-64 348 152</b> | <b>-72 167 330</b> | <b>53 443 143</b>    |

Sources : Ministère des Finances (Direction du Trésor) et Banque Centrale du Congo.

(1) Il s'agit des Recettes de Participation et de cession, et des Recettes Appuis Budgétaires.

Tableau II.2 bis

**RECETTES PUBLIQUES**  
(en milliers de CDF)

| Nature                             | 2 013              |                    |                    |                    |                    |                    |                    |                    |                    |                    |                    |                    | Cumul                |
|------------------------------------|--------------------|--------------------|--------------------|--------------------|--------------------|--------------------|--------------------|--------------------|--------------------|--------------------|--------------------|--------------------|----------------------|
|                                    | Janvier            | Février            | Mars               | Avril              | Mai                | Juin               | Juillet            | Août               | Septembre          | Octobre            | Novembre(p)        | Décembre(p)        |                      |
| <b>1.DGI</b>                       | 113 940 041        | 66 972 293         | 103 958 400        | 61 884 093         | 53 081 998         | 55 736 831         | 116 115 819        | 55 872 941         | 63 619 659         | 61 392 835         | 133 202 378        | 61 407 151         | 947 188 515          |
| - Sociétés                         | 20 523 557         | 12 063 447         | 18 725 604         | 11 146 930         | 9 561 445          | 10 039 649         | 20 915 471         | 10 064 166         | 11 459 551         | 11 058 442         | 23 993 203         | 11 061 021         | 170 612 486          |
| - IPR                              | 36 595 706         | 21 510 422         | 33 389 764         | 19 876 174         | 17 049 083         | 17 901 773         | 37 294 531         | 17 945 489         | 20 433 610         | 19 718 390         | 42 782 459         | 19 722 988         | 304 220 386          |
| - IER                              | -                  | -                  | -                  | -                  | -                  | -                  | -                  | -                  | -                  | -                  | -                  | -                  | 0                    |
| - Autres                           | 45 083 863         | 26 499 637         | 41 134 321         | 24 486 334         | 21 003 516         | 22 053 982         | 45 944 776         | 22 107 838         | 25 173 064         | 24 291 953         | 52 705 596         | 24 297 618         | 374 782 499          |
| - TVA/INT.                         | 8 590 940          | 5 049 629          | 7 838 337          | 4 665 985          | 4 002 318          | 4 202 489          | 8 754 991          | 4 212 752          | 4 796 845          | 4 628 945          | 10 043 297         | 4 630 024          | 71 416 552           |
| - TVA/EXP.                         | 3 145 975          | 1 849 158          | 2 870 374          | 1 708 669          | 1 465 636          | 1 538 938          | 3 206 050          | 1 542 696          | 1 756 589          | 1 695 105          | 3 677 823          | 1 695 500          | 26 152 515           |
|                                    |                    |                    |                    |                    |                    |                    |                    |                    |                    |                    |                    |                    | 0                    |
| <b>2. PETROLIERS PRODUCTEURS</b>   | 31 814 482         | 41 085 221         | 73 780 588         | 30 766 199         | 7 977 677          | 14 257 321         | 26 304 903         | 25 835 280         | 26 238 183         | 8 676 614          | 17 939 076         | 29 757 897         | 334 433 440          |
|                                    |                    |                    |                    |                    |                    |                    |                    |                    |                    |                    |                    |                    | 0                    |
| <b>3.DGDA</b>                      | 108 268 135        | 121 028 861        | 139 401 248        | 143 236 003        | 156 411 062        | 136 422 077        | 155 755 739        | 155 064 596        | 149 040 277        | 158 147 434        | 155 535 249        | 135 677 798        | 1 714 081 030        |
| - Droits et taxes à l'exportation  | 4 801 122          | 5 366 993          | 6 181 711          | 6 351 763          | 6 936 007          | 6 049 601          | 6 906 947          | 6 876 298          | 6 609 152          | 7 013 006          | 6 897 169          | 6 016 596          | 76 006 365           |
| - Droits et taxes à l'importation  | 68 851 032         | 76 965 970         | 88 649 535         | 91 088 173         | 99 466 598         | 86 754 989         | 99 049 858         | 98 610 339         | 94 779 290         | 100 570 810        | 98 909 642         | 86 281 679         | 1 089 977 913        |
| - Accises                          | 22 074 443         | 24 676 187         | 28 422 074         | 29 203 930         | 31 890 150         | 27 814 660         | 31 756 538         | 31 615 624         | 30 387 345         | 32 244 174         | 31 711 584         | 27 662 911         | 349 459 619          |
| - Autres                           | 12 541 538         | 14 019 712         | 16 147 928         | 16 592 137         | 18 118 307         | 15 802 827         | 18 042 395         | 17 962 335         | 17 264 491         | 18 319 444         | 18 016 854         | 15 716 612         | 198 544 581          |
|                                    |                    |                    |                    |                    |                    |                    |                    |                    |                    |                    |                    |                    | 0                    |
| <b>4. D.G.R.A.D.</b>               | 28 899 880         | 35 037 354         | 90 325 426         | 10 711 874         | 33 276 637         | 28 899 880         | 35 037 354         | 90 325 426         | 33 743 550         | 33 276 637         | 28 924 463         | 30 565 792         | 435 025 520          |
|                                    |                    |                    |                    |                    |                    |                    |                    |                    |                    |                    |                    |                    | 0                    |
| <b>5. RECETTES EXCEPTIONNELLES</b> | -                  | -                  | -                  | -                  | -                  | -                  | -                  | 7 137 691,69       | -                  | -                  | -                  | -                  | 7 137 691,69         |
| <b>6. AUTRES</b>                   | 6 246 225          | 7 427 234          | 56 369 906         | 16 758 665         | 27 508 726         | 65 614 074         | 26 561 801         | 52 121 615         | 46 132 637         | 38 157 996         | 31 243 085         | 8 156 245          | 382 291 473          |
| <b>TOTAL</b>                       | <b>289 168 762</b> | <b>271 550 963</b> | <b>463 835 566</b> | <b>297 100 383</b> | <b>278 256 099</b> | <b>300 954 767</b> | <b>355 304 054</b> | <b>332 871 390</b> | <b>314 560 156</b> | <b>291 010 713</b> | <b>368 645 664</b> | <b>256 888 390</b> | <b>3 820 157 670</b> |

Sources : Banque Centrale du Congo et Régies financières.

Tableau II.2 bis

**RECETTES PUBLIQUES**  
(en milliers de CDF)

| Nature                             | 2 014              |                    |                    |                    |                    |                    |                    |                    |                    |                    |                    |                         |                      | 2 015                  |                        |                     |                      |                    |                     |                      |
|------------------------------------|--------------------|--------------------|--------------------|--------------------|--------------------|--------------------|--------------------|--------------------|--------------------|--------------------|--------------------|-------------------------|----------------------|------------------------|------------------------|---------------------|----------------------|--------------------|---------------------|----------------------|
|                                    | Janvier            | Février            | Mars               | Avril              | Mai                | Jun                | Juillet            | Août               | Septembre          | Octobre            | Novembre           | Decembre <sup>(1)</sup> | Cumul                | Janvier <sup>(2)</sup> | Février <sup>(2)</sup> | Mars <sup>(2)</sup> | Avril <sup>(2)</sup> | Mai <sup>(2)</sup> | Juin <sup>(2)</sup> | Cumul <sup>(2)</sup> |
| <b>1.DGI</b>                       | <b>83 335 957</b>  | <b>57 196 138</b>  | <b>188 612 122</b> | <b>68 245 439</b>  | <b>65 551 345</b>  | <b>55 727 950</b>  | <b>167 388 913</b> | <b>59 713 171</b>  | <b>75 858 203</b>  | <b>60 503 447</b>  | <b>158 203 078</b> | <b>68 824 162</b>       | <b>1 109 159 829</b> | 72 907 014             | 65 616 590             | 64 603 099          | 226 537 155          | 59 455 119         | 60 901 178          | 550 020 155          |
| - Sociétés                         | 15 010 967         | 10 302 508         | 33 973 935         | 12 292 774         | 11 807 498         | 10 038 049         | 30 151 085         | 10 755 891         | 13 664 030         | 10 898 240         | 28 496 478         | 12 397 017              | 199 788 472          | 13 132 444             | 11 819 250             | 11 636 694          | 40 805 218           | 10 709 409         | 10 969 882          | 99 072 897           |
| - IPR                              | 26 766 167         | 18 370 478         | 60 579 176         | 21 919 336         | 21 054 036         | 17 898 920         | 53 762 623         | 19 178 909         | 24 364 433         | 19 432 733         | 50 812 281         | 22 105 212              | 356 244 209          | 23 416 559             | 21 074 992             | 20 749 475          | 72 760 085           | 19 096 027         | 19 560 477          | 176 657 615          |
| - IER                              | -                  | -                  | -                  | -                  | -                  | -                  | -                  | -                  | -                  | -                  | -                  | -                       | -                    | -                      | -                      | -                   | -                    | -                  | -                   | 0                    |
| - Autres                           | 32 974 421         | 22 631 402         | 74 630 156         | 27 003 396         | 25 937 395         | 22 050 468         | 66 232 544         | 23 627 343         | 30 015 619         | 23 940 040         | 62 597 888         | 27 232 385              | 438 873 056          | 28 847 891             | 25 963 211             | 25 562 192          | 89 636 356           | 23 525 237         | 24 097 414          | 217 632 301          |
| - TVA/INT.                         | 6 283 430          | 4 312 519          | 14 221 124         | 5 145 623          | 4 942 492          | 4 201 819          | 12 620 920         | 4 502 300          | 5 719 616          | 4 561 886          | 11 928 319         | 5 189 258               | 83 629 306           | 5 497 100              | 4 947 411              | 4 870 995           | 17 080 625           | 4 482 843          | 4 591 875           | 41 470 849           |
| - TVA/EXP.                         | 2 300 972          | 1 579 231          | 5 207 730          | 1 884 311          | 1 809 925          | 1 538 693          | 4 621 741          | 1 648 728          | 2 094 505          | 1 670 548          | 4 368 113          | 1 900 290               | 30 624 786           | 2 013 021              | 1 811 726              | 1 783 743           | 6 254 871            | 1 641 603          | 1 681 530           | 15 186 493           |
|                                    |                    |                    |                    |                    |                    |                    |                    |                    |                    |                    |                    |                         |                      |                        |                        |                     |                      |                    |                     | 0                    |
| <b>2. PETROLIERS PRODUCTEURS</b>   | <b>29 043 189</b>  | <b>27 192 440</b>  | <b>43 757 727</b>  | <b>28 965 622</b>  | <b>31 168 259</b>  | <b>7 672 955</b>   | <b>21 465 585</b>  | <b>32 024 152</b>  | <b>14 872 296</b>  | <b>17 466 225</b>  | <b>26 457 652</b>  | <b>8 993 349</b>        | <b>289 079 452</b>   | 19 368 280             | 9 731 966              | 7 737 126           | 28 771 006           | 8 795 314          | 9 906 264           | 84 309 955           |
|                                    |                    |                    |                    |                    |                    |                    |                    |                    |                    |                    |                    |                         |                      |                        |                        |                     |                      |                    |                     | 0                    |
| <b>3.DGDA</b>                      | <b>151 335 085</b> | <b>143 480 625</b> | <b>147 535 828</b> | <b>161 439 355</b> | <b>149 191 782</b> | <b>141 174 580</b> | <b>165 805 359</b> | <b>136 686 558</b> | <b>124 995 650</b> | <b>167 438 939</b> | <b>138 151 756</b> | <b>165 977 811</b>      | <b>1 793 213 329</b> | <b>144 823 178</b>     | <b>152 415 124</b>     | <b>154 881 730</b>  | <b>166 000 165</b>   | <b>164 559 897</b> | <b>159 705 852</b>  | <b>942 385 947</b>   |
| - Droits et taxes à l'exportation  | 6 710 914          | 6 362 610          | 6 542 437          | 7 158 985          | 6 615 870          | 6 260 349          | 7 352 595          | 6 061 329          | 5 542 899          | 7 425 035          | 6 126 303          | 7 360 242               | 79 519 570           | 6 422 146              | 6 758 808              | 6 868 189           | 7 361 233            | 7 297 365          | 7 082 114           | 41 789 855           |
| - Droits et taxes à l'importation  | 96 238 628         | 91 243 736         | 93 822 564         | 102 664 244        | 94 875 636         | 89 777 251         | 105 440 720        | 86 923 180         | 79 488 573         | 106 479 564        | 87 854 945         | 105 550 388             | 1 140 359 429        | 92 097 507             | 96 925 458             | 98 494 049          | 105 564 603          | 104 648 692        | 101 561 856         | 599 292 166          |
| - Accises                          | 30 855 226         | 29 253 805         | 30 080 607         | 32 915 353         | 30 418 234         | 28 783 633         | 33 805 523         | 27 868 584         | 25 484 963         | 34 138 589         | 28 167 319         | 33 840 684              | 365 612 519          | 29 527 534             | 31 075 431             | 31 578 340          | 33 845 242           | 33 551 590         | 32 561 914          | 192 140 051          |
| - Autres                           | 17 530 317         | 16 620 474         | 17 090 219         | 18 700 773         | 17 282 041         | 16 353 347         | 19 206 521         | 15 833 464         | 14 479 216         | 19 395 751         | 16 003 190         | 19 226 497              | 207 721 810          | 16 775 992             | 17 655 426             | 17 941 152          | 19 229 087           | 19 062 249         | 18 499 968          | 109 163 875          |
|                                    |                    |                    |                    |                    |                    |                    |                    |                    |                    |                    |                    |                         |                      |                        |                        |                     |                      |                    |                     | 0                    |
| <b>4. D.G.R.A.D.</b>               | <b>35 869 642</b>  | <b>39 457 224</b>  | <b>102 638 336</b> | <b>55 811 205</b>  | <b>36 243 311</b>  | <b>35 355 440</b>  | <b>38 285 073</b>  | <b>35 310 358</b>  | <b>36 216 038</b>  | <b>35 493 163</b>  | <b>32 472 947</b>  | <b>35 012 986</b>       | <b>518 165 725</b>   | 36 810 195             | 37 504 769             | 86 873 337          | 49 057 020           | 38 587 514         | 33 373 800          | 282 206 636          |
|                                    |                    |                    |                    |                    |                    |                    |                    |                    |                    |                    |                    |                         |                      |                        |                        |                     |                      |                    |                     | 0                    |
| <b>5. RECETTES EXCEPTIONNELLES</b> | <b>-</b>           | <b>-</b>           | <b>-</b>           | <b>-</b>           | <b>-</b>           | <b>-</b>           | <b>-</b>           | <b>-</b>           | <b>-</b>           | <b>-</b>           | <b>-</b>           | <b>-</b>                | <b>-</b>             | <b>-</b>               | <b>-</b>               | <b>-</b>            | <b>-</b>             | <b>-</b>           | <b>-</b>            | <b>0</b>             |
| <b>6. AUTRES</b>                   | <b>19 229 477</b>  | <b>21 356 379</b>  | <b>1 798 717</b>   | <b>9 355 121</b>   | <b>1 980 006</b>   | <b>1 980 006</b>   | <b>18 025 541</b>  | <b>4 765 331</b>   | <b>9 525 432</b>   | <b>6 099 425</b>   | <b>4 218 323</b>   | <b>4 265 092</b>        | <b>100 618 844</b>   | <b>27 475 911</b>      | <b>139 703</b>         | <b>1 282 816</b>    | <b>3 474 712</b>     | <b>171 789</b>     | <b>454 065</b>      | <b>32 998 998</b>    |
|                                    |                    |                    |                    |                    |                    |                    |                    |                    |                    |                    |                    |                         |                      |                        |                        |                     |                      |                    |                     | 0                    |
| <b>TOTAL</b>                       | <b>318 813 351</b> | <b>288 682 806</b> | <b>484 342 730</b> | <b>314 461 621</b> | <b>291 509 819</b> | <b>241 910 931</b> | <b>410 970 470</b> | <b>268 499 569</b> | <b>261 467 619</b> | <b>287 001 200</b> | <b>359 503 757</b> | <b>283 073 400</b>      | <b>3 810 237 179</b> | <b>301 384 579</b>     | <b>265 408 153</b>     | <b>315 378 109</b>  | <b>473 840 057</b>   | <b>271 569 633</b> | <b>264 341 159</b>  | <b>1 891 921 690</b> |

Sources : Banque Centrale du Congo et Régies financières.



Tableau II.3 bis

**DEPENSES PUBLIQUES**

( en milliers de CDF)

|                             | 2 013              |                    |                    |                    |                    |                    |                    |                    |                    |                    |                    |                    |                      |
|-----------------------------|--------------------|--------------------|--------------------|--------------------|--------------------|--------------------|--------------------|--------------------|--------------------|--------------------|--------------------|--------------------|----------------------|
|                             | Janvier            | Février            | Mars               | Avril              | Mai                | Juin               | Juillet            | Août               | Septembre          | Octobre            | Novembre           | Décembre           | Cumul                |
| 1. Rémunérations            | 105 016 486        | 103 848 198        | 103 345 730        | 114 085 706        | 118 661 014        | 111 770 148        | 121 160 602        | 128 047 565        | 125 623 340        | 121 764 915        | 126 282 977        | 124 810 183        | 1 404 416 863        |
| 2. Dette publique           | 0                  | 10 344 512         | 11 953 892         | 10 776 314         | 43 012 184         | 8 082 507          | 13 637 530         | 6 032 296          | 11 459 074         | 25 876 880         | 8 574 985          | 49 711 582         | 206 133 141          |
| - Extérieure                | -                  | 3 957 042          | 4 947 760          | 234 544            | 32 854 020         | 1 926 871          | 6 818 484          | -                  | 5 215 024          | 18 800 622         | 2 625 376          | 43 345 201         | 120 724 945          |
| - Intérieure                | -                  | -                  | -                  | -                  | -                  | -                  | -                  | -                  | 76 825             | -                  | -                  | -                  | 76 825               |
| - Frais financiers          | 6 671 386          | 6 387 470          | 7 006 131          | 10 541 770         | 10 158 164         | 6 155 636          | 6 819 046          | 6 032 296          | 6 167 225          | 7 076 258          | 5 949 609          | 6 366 380          | 85 331 371           |
| 3. Subventions & transferts | 28 627 753         | 28 122 726         | 130 253 826        | 39 198 838         | 32 899 119         | 32 201 220         | 32 015 284         | 33 316 092         | 34 524 867         | 31 500 164         | 31 986 635         | 36 620 855         | 491 267 379          |
| - Interventions écon.       | -                  | -                  | 100 000 000        | -                  | -                  | -                  | -                  | -                  | -                  | -                  | -                  | -                  | 100 000 000          |
| - Budgets annexes           | 28 627 753         | 28 122 726         | 30 253 826         | 39 198 838         | 32 899 119         | 32 201 220         | 32 015 284         | 33 316 092         | 34 524 867         | 31 500 164         | 31 986 635         | 36 620 855         | 391 267 379          |
| 4. Frais de fonctionnement  | 35 344 666         | 37 553 820         | 102 256 382        | 57 772 816         | 78 563 701         | 77 867 701         | 74 070 491         | 105 022 600        | 60 420 583         | 78 427 628         | 77 463 373         | 80 828 391         | 865 592 153          |
| 5. Dépenses en capital      | 17 329 781         | 7 916 955          | 7 876 766          | 33 713 501         | 29 856 055         | 45 694 727         | 17 013 862         | 16 174 806         | 48 018 296         | 29 434 879         | 26 341 349         | 4 365 050          | 283 736 027          |
| 6. Dépenses urgentes        | 61 462 740         | 55 277 025         | 66 548 519         | 47 201 757         | 46 153 626         | 36 899 420         | 70 345 076         | 29 032 198         | 40 306 076         | 31 330 607         | 27 003 815         | 66 971 977         | 578 531 758          |
| 7. Rembours dette Miba      | -                  | -                  | -                  | -                  | -                  | -                  | -                  | -                  | -                  | -                  | -                  | -                  | -                    |
| 8. Paiements PPTE           | -                  | -                  | -                  | -                  | -                  | -                  | -                  | -                  | -                  | -                  | -                  | -                  | -                    |
| 9. Extourne                 | -                  | -                  | -                  | -                  | 1 246              | -                  | 15 908             | 27 636             | -                  | 4 168              | 33 586             | -                  | 82 545               |
| <b>TOTAL</b>                | <b>254 452 813</b> | <b>243 063 236</b> | <b>422 235 116</b> | <b>302 748 931</b> | <b>349 146 944</b> | <b>312 515 723</b> | <b>328 258 753</b> | <b>317 653 193</b> | <b>320 352 237</b> | <b>318 339 242</b> | <b>297 686 719</b> | <b>363 308 038</b> | <b>3 829 654 201</b> |

Sources : Ministère des Finances (Direction du Trésor) et Banque Centrale du Congo.

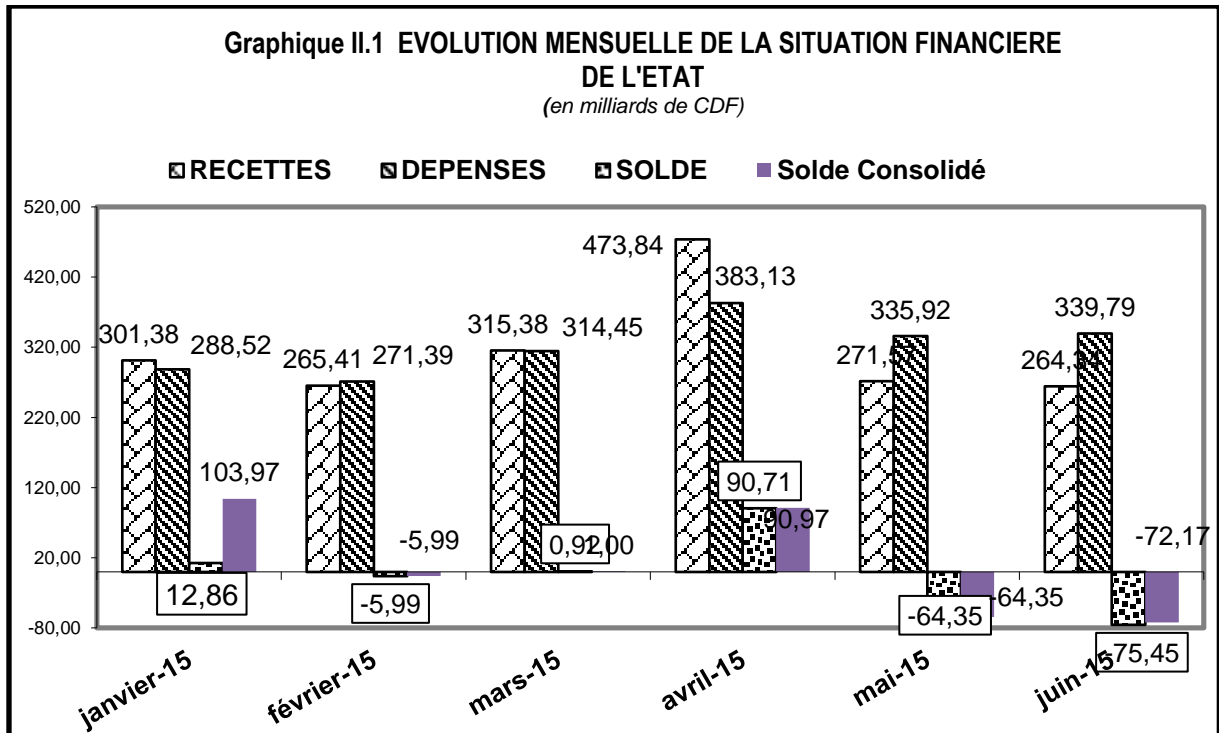
Tableau II.3 bis

## DEPENSES PUBLIQUES

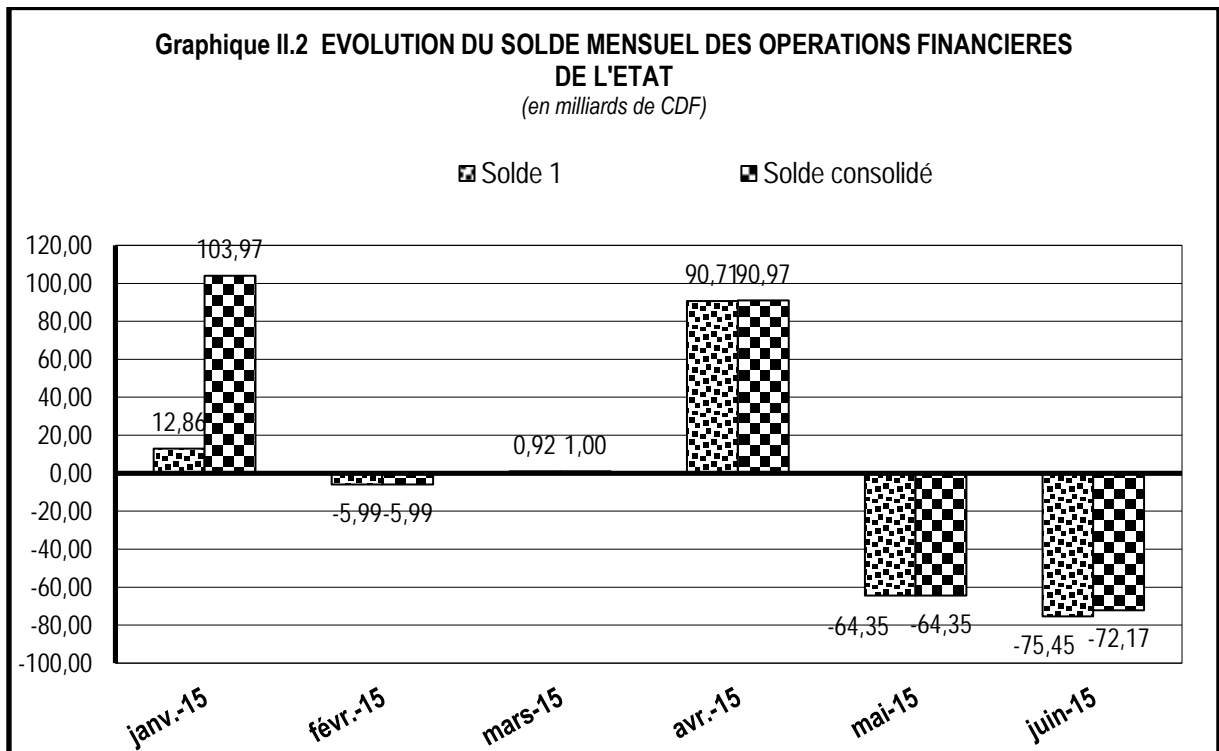
(en milliers de CDF)

|                             | 2 014              |                    |                    |                    |                    |                    |                    |                    |                    |                    |                    |                         |                      | 2 015                  |                        |                     |                      |                    |                     |                      |
|-----------------------------|--------------------|--------------------|--------------------|--------------------|--------------------|--------------------|--------------------|--------------------|--------------------|--------------------|--------------------|-------------------------|----------------------|------------------------|------------------------|---------------------|----------------------|--------------------|---------------------|----------------------|
|                             | Janvier            | Février            | Mars               | Avril              | Mai                | Juin               | Juillet            | Août               | Septembre          | Octobre            | Novembre           | Décembre <sup>(a)</sup> | Cumul                | Janvier <sup>(a)</sup> | Février <sup>(a)</sup> | Mars <sup>(a)</sup> | Avril <sup>(a)</sup> | Mai <sup>(a)</sup> | Juin <sup>(a)</sup> | Cumul                |
| 1. Rémunérations            | 124 038 161        | 121 530 764        | 126 102 410        | 125 128 286        | 125 191 148        | 126 069 871        | 129 731 586        | 120 134 044        | 141 901 593        | 141 047 221        | 139 683 257        | 142 424 686             | 997 926 271          | 144 423 577            | 143 503 385            | 141 687 899         | 143 804 799          | 143 566 993        | 143 487 792         | 860 474 445          |
| 2. Dette publique           | 5 800 180          | 18 130 907         | 5 433 540          | 41 563 296         | 21 868 066         | 9 783 646          | 6 540 892          | 12 078 989         | 15 761 219         | 13 223 780         | 13 043 345         | 65 294 301              | 228 522 160          | 4 661 812              | 6 586 698              | 12 477 966          | 35 664 227           | 31 120 370         | 31 864 230          | 122 375 303          |
| - Extérieure                | 10 180             | 11 957 166         | 39 757             | 34 570 672         | 16 419 758         | 2 595 611          | 1 648 969          | 4 888 259          | 10 516 690         | 7 779 171          | 7 812 180          | 57 568 749              | 155 807 161          | 943 517                | 2 473 829              | 8 806 435           | 29 893 004           | 25 132 504         | 27 824 106          | 95 073 395           |
| - Intérieure                | -                  | -                  | 99 628             | -                  | -                  | -                  | -                  | 1 003 247          | -                  | -                  | -                  | -                       | 1 102 875            | -                      | 96 565                 | -                   | -                    | -                  | -                   | 96 565               |
| - Frais financiers          | 5 789 999          | 6 173 741          | 5 294 155          | 6 992 624          | 5 448 308          | 7 188 036          | 4 891 924          | 6 187 483          | 5 244 529          | 5 444 609          | 5 231 165          | 7 725 552               | 71 612 125           | 3 718 295              | 4 016 304              | 3 671 531           | 5 771 223            | 5 987 867          | 4 040 124           | 27 205 343           |
| 3. Subventions & transferts | 46 108 382         | 52 198 544         | 30 723 515         | 47 141 446         | 33 746 743         | 31 794 807         | 29 030 608         | 28 051 435         | 27 145 655         | 29 907 020         | 33 241 112         | 36 191 791              | 425 281 058          | 30 348 766             | 32 080 760             | 33 266 381          | 38 573 828           | 46 764 009         | 30 510 386          | 211 544 129          |
| - Interventions écon.       | 16 393 626         | 16 586 024         | -                  | -                  | -                  | -                  | -                  | -                  | -                  | -                  | -                  | -                       | 32 979 650           | -                      | -                      | -                   | -                    | -                  | -                   | -                    |
| - Budgets annexes           | 29 714 756         | 35 612 520         | 30 723 515         | 47 141 446         | 33 746 743         | 31 794 807         | 29 030 608         | 28 051 435         | 27 145 655         | 29 907 020         | 33 241 112         | 36 191 791              | 392 301 408          | 30 348 766             | 32 080 760             | 33 266 381          | 38 573 828           | 46 764 009         | 30 510 386          | 211 544 129          |
| 4. Frais de fonctionnement  | 29 322 347         | 41 330 291         | 45 768 719         | 63 848 087         | 51 181 042         | 59 692 680         | 61 803 951         | 82 383 717         | 73 317 527         | 67 392 652         | 62 750 713         | 88 902 879              | 727 694 603          | 80 562 839             | 47 669 587             | 82 337 374          | 123 118 915          | 87 655 604         | 106 587 189         | 527 931 507          |
| 5. Dépenses en capital      | 3 017 564          | 3 006 967          | 11 386 305         | 4 973 166          | 13 356 922         | 2 999 276          | 3 939 783          | 2 990 613          | 2 978 638          | 2 998 771          | 8 970 984          | 8 115 350               | 68 734 338           | 3 787 370              | 2 980 563              | 13 104 011          | 13 095 240           | 7 445 667          | 2 981 427           | 43 394 278           |
| 6. Dépenses urgentes        | 55 542 729         | 38 286 210         | 62 587 243         | 74 055 310         | 62 180 745         | 106 434 394        | 41 459 343         | 53 259 396         | 57 923 926         | 69 372 024         | 52 416 555         | 71 889 290              | 745 407 164          | 24 737 378             | 38 572 538             | 31 580 610          | 28 873 337           | 19 365 142         | 24 360 063          | 167 489 068          |
| 7. Rembours dette Miba      | -                  | -                  | -                  | -                  | -                  | -                  | -                  | -                  | -                  | -                  | -                  | -                       | -                    | -                      | -                      | -                   | -                    | -                  | -                   | -                    |
| 8. Paiements PPTE           | -                  | -                  | -                  | -                  | -                  | -                  | -                  | -                  | -                  | -                  | -                  | -                       | -                    | -                      | -                      | -                   | -                    | -                  | -                   | -                    |
| 9. Extourne                 | -                  | -                  | -                  | -                  | -                  | 5 209 500          | -                  | 8 450              | 25 794             | 2 870              | 5 418 200          | -                       | 10 664 815           | -                      | -                      | -                   | -                    | -                  | 2 532,71            | 2 532,71             |
| <b>TOTAL</b>                | <b>263 829 362</b> | <b>274 483 683</b> | <b>282 001 732</b> | <b>356 709 590</b> | <b>307 524 667</b> | <b>341 984 174</b> | <b>272 506 163</b> | <b>298 906 644</b> | <b>319 054 352</b> | <b>323 944 337</b> | <b>315 524 165</b> | <b>412 818 297</b>      | <b>3 769 287 167</b> | <b>288 521 741</b>     | <b>271 393 531</b>     | <b>314 454 241</b>  | <b>383 130 346</b>   | <b>335 917 785</b> | <b>339 793 620</b>  | <b>1 933 211 264</b> |

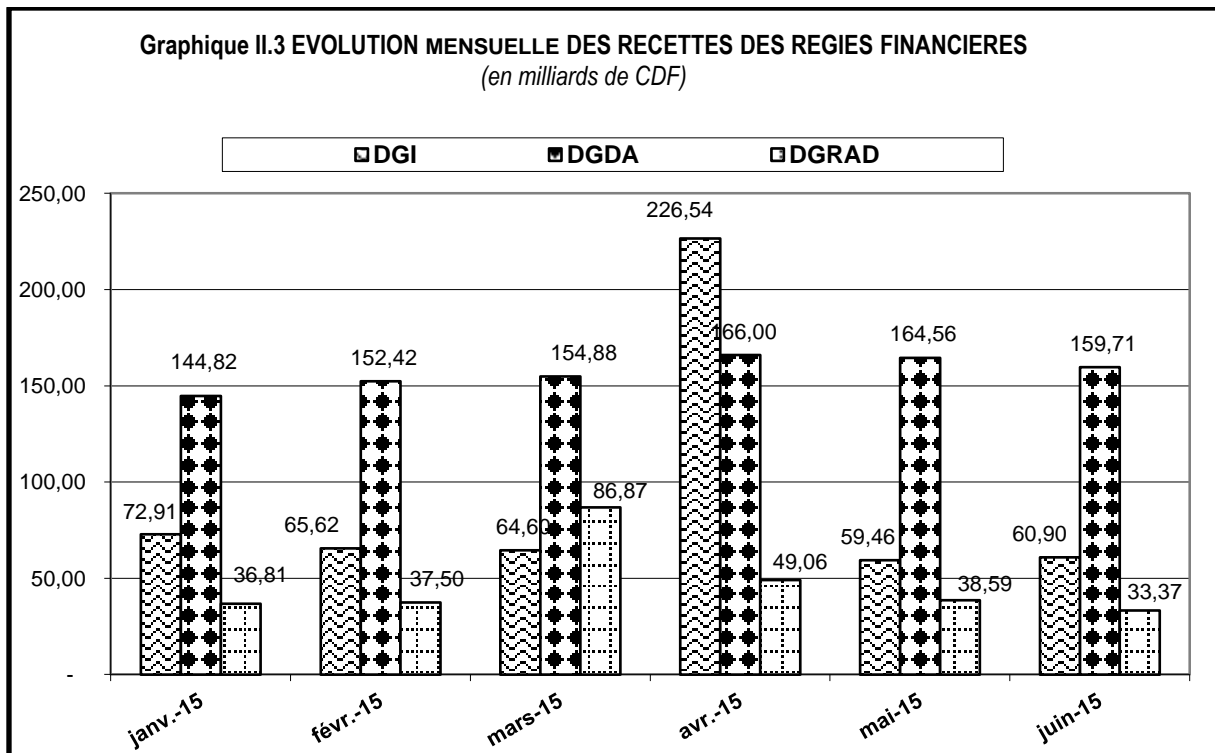
Sources : Ministère des Finances (Direction du Trésor) et Banque Centrale du Congo.



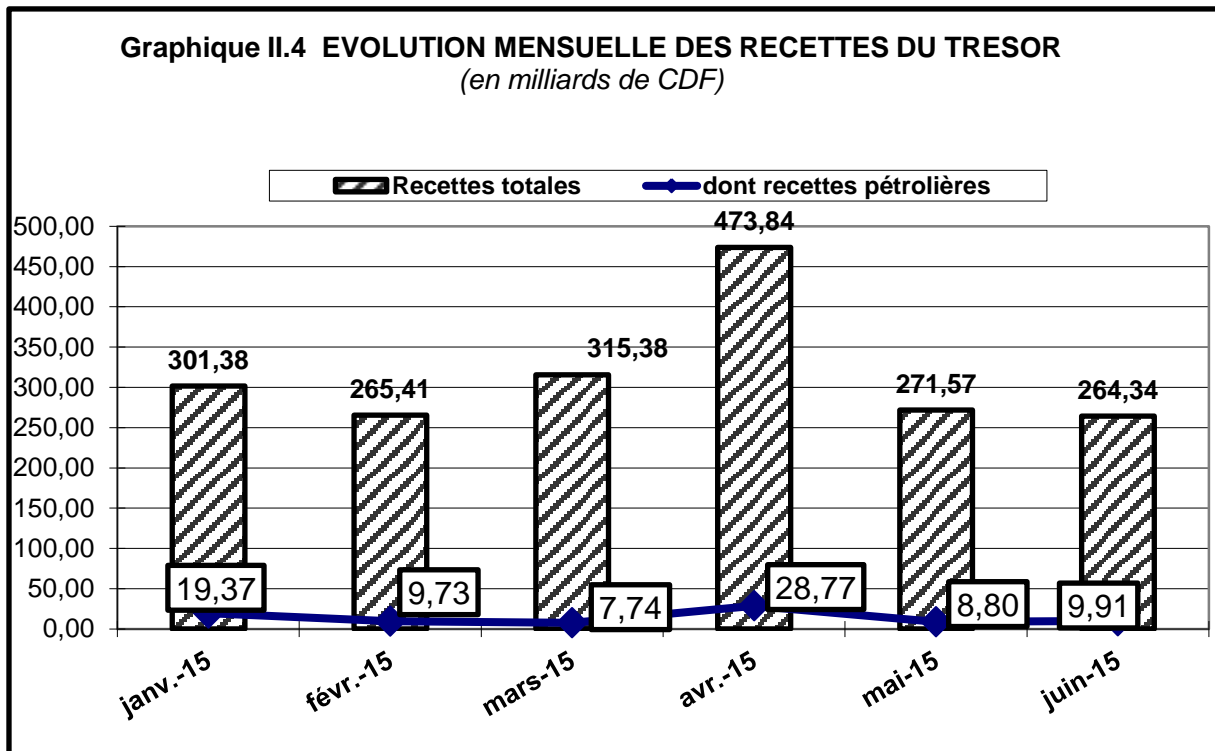
Source : Tableau II.1 bis.



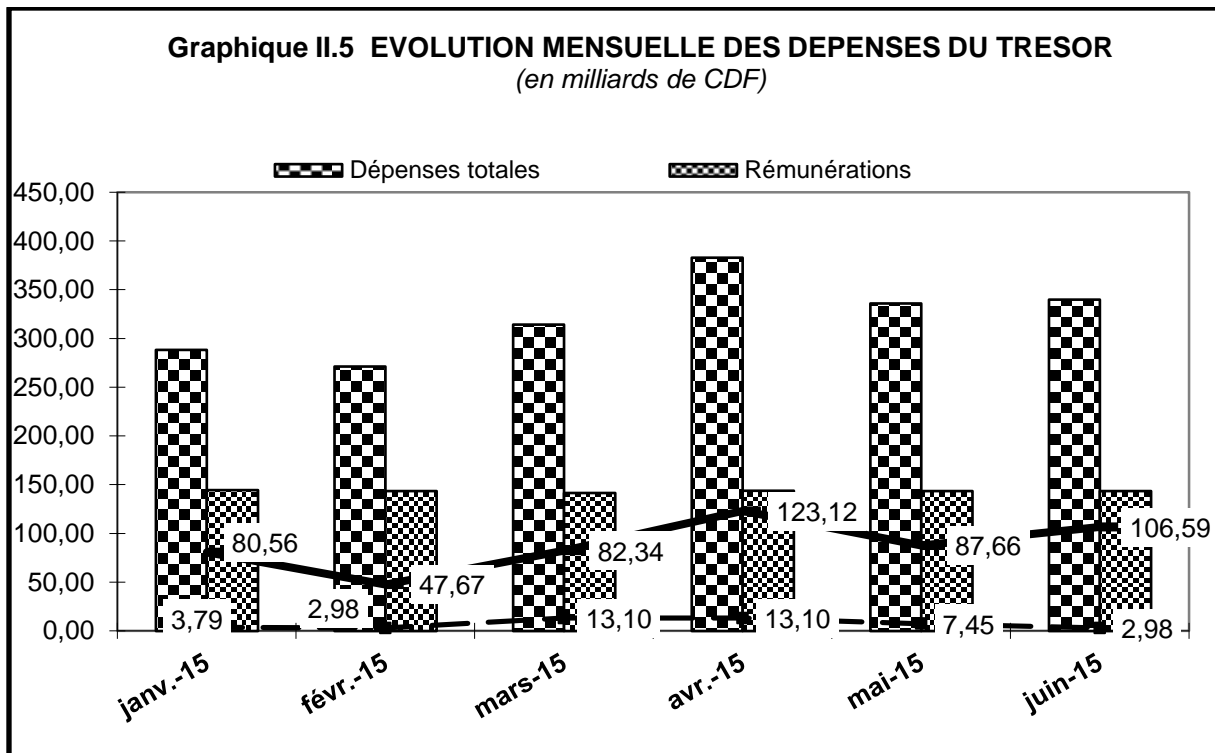
Source : Tableau II.1 bis.



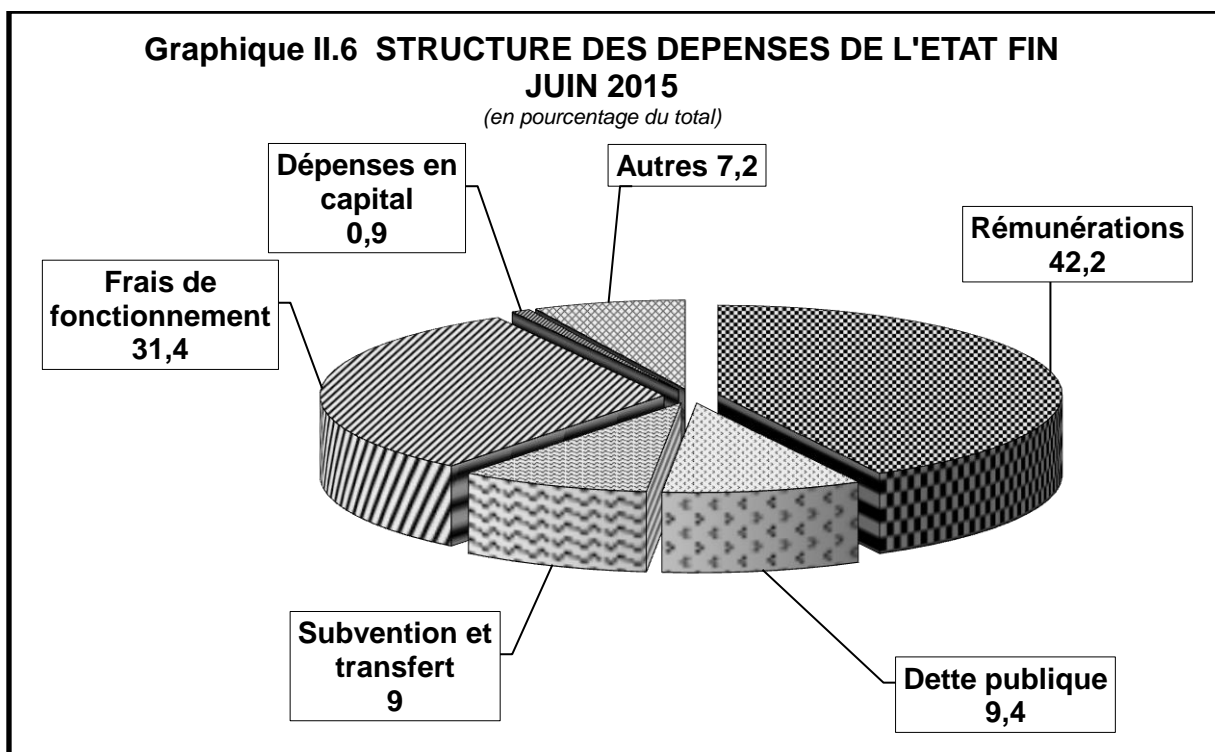
Source : Tableau II.1 bis.



Source : Tableau II.1 bis.



Source : Tableau II.1 bis.



Source : Tableau II.1 bis.

**Tableau III.1**

**ÉVOLUTION MENSUELLE DES COURS DE LA MONNAIE NATIONALE PAR RAPPORT AU USD <sup>(1)</sup>**  
(USD/CDF) Sauf indication contraire

|             | INDICATIF | LIBRE  | VARIATIONS<br>COURS INDICATIF |        | VARIATIONS<br>COURS LIBRE |        | Ecart<br>en % (4) |
|-------------|-----------|--------|-------------------------------|--------|---------------------------|--------|-------------------|
|             |           |        | (2)                           | (3)    | (2)                       | (3)    |                   |
|             |           |        |                               |        |                           |        |                   |
| <b>2005</b> |           |        |                               |        |                           |        |                   |
| Décembre    | 431,28    | 434,31 | + 3,3                         | + 3,0  | + 3,7                     | + 4,3  | + 0,7             |
| <b>2006</b> |           |        |                               |        |                           |        |                   |
| Décembre    | 503,43    | 515,93 | + 5,1                         | - 14,3 | + 3,4                     | - 15,8 | + 2,5             |
| <b>2007</b> |           |        |                               |        |                           |        |                   |
| Décembre    | 500,67    | 503,04 | + 0,4                         | + 0,6  | - 0,4                     | + 2,6  | + 0,5             |
| <b>2008</b> |           |        |                               |        |                           |        |                   |
| Décembre    | 606,89    | 617,08 | - 4,2                         | - 17,5 | - 9,0                     | - 18,5 | + 1,7             |
| <b>2009</b> |           |        |                               |        |                           |        |                   |
| Décembre    | 904,31    | 862,42 | - 0,5                         | - 32,9 | + 0,3                     | - 28,4 | - 4,6             |
| <b>2010</b> |           |        |                               |        |                           |        |                   |
| Décembre    | 912,07    | 920,40 | - 0,2                         | - 0,9  | - 0,9                     | - 6,3  | + 0,9             |
| <b>2011</b> |           |        |                               |        |                           |        |                   |
| Décembre    | 899,21    | 901,58 | + 1,3                         | + 1,4  | + 0,9                     | + 2,1  | + 0,3             |
| <b>2012</b> |           |        |                               |        |                           |        |                   |
| Décembre    | 914,99    | 922,44 | + 0,1                         | - 1,7  | - 0,1                     | - 2,3  | + 0,8             |
| <b>2013</b> |           |        |                               |        |                           |        |                   |
| Janvier     | 915,84    | 924,24 | - 0,1                         | - 0,1  | - 0,2                     | - 0,2  | + 0,9             |
| Février     | 917,85    | 921,98 | - 0,2                         | - 0,3  | + 0,2                     | + 0,0  | + 0,4             |
| Mars        | 917,24    | 922,43 | + 0,1                         | - 0,2  | - 0,0                     | + 0,0  | + 0,6             |
| Avril       | 917,43    | 922,16 | - 0,0                         | - 0,3  | + 0,0                     | + 0,0  | + 0,5             |
| Mai         | 918,89    | 922,40 | - 0,2                         | - 0,4  | - 0,0                     | + 0,0  | + 0,4             |
| Juin        | 918,41    | 924,74 | + 0,1                         | - 0,4  | - 0,3                     | - 0,2  | + 0,7             |
| Juillet     | 918,00    | 925,44 | + 0,0                         | - 0,3  | - 0,1                     | - 0,3  | + 0,8             |
| Août        | 918,05    | 923,09 | - 0,0                         | - 0,3  | 0,3                       | - 0,1  | + 0,5             |
| Septembre   | 919,44    | 926,25 | - 0,2                         | - 0,5  | - 0,3                     | - 0,4  | + 0,7             |
| Octobre     | 923,13    | 931,41 | - 0,4                         | - 0,9  | - 0,6                     | - 1,0  | + 0,9             |
| Novembre    | 925,28    | 935,12 | - 0,2                         | - 1,1  | - 0,4                     | - 1,4  | + 1,1             |
| Décembre    | 926,43    | 935,87 | - 0,4                         | - 1,2  | - 0,5                     | - 1,4  | + 1,0             |
| <b>2014</b> |           |        |                               |        |                           |        |                   |
| Janvier     | 927,44    | 936,46 | - 0,1                         | - 0,1  | - 0,1                     | - 0,1  | + 1,0             |
| Février     | 927,50    | 934,52 | - 0,0                         | - 0,1  | 0,2                       | + 0,1  | + 0,8             |
| Mars        | 925,66    | 934,59 | + 0,2                         | 0,1    | 0,0                       | + 0,1  | + 1,0             |
| Avril       | 924,54    | 931,38 | + 0,1                         | 0,2    | 0,3                       | + 0,5  | + 0,7             |
| Mai         | 924,86    | 931,15 | - 0,0                         | 0,2    | 0,0                       | + 0,5  | + 0,7             |
| Juin        | 925,04    | 930,94 | - 0,0                         | 0,2    | 0,0                       | + 0,5  | + 0,6             |
| Juillet     | 924,05    | 932,32 | + 0,1                         | 0,3    | - 0,1                     | + 0,4  | + 0,9             |
| Août        | 924,24    | 932,11 | - 0,0                         | 0,2    | 0,0                       | + 0,4  | + 0,9             |
| Septembre   | 924,44    | 933,15 | - 0,0                         | 0,2    | - 0,1                     | + 0,3  | + 0,9             |
| Octobre     | 925,01    | 931,38 | - 0,1                         | 0,2    | 0,2                       | + 0,5  | + 0,7             |
| Novembre    | 924,33    | 930,89 | + 0,1                         | 0,2    | 0,1                       | + 0,5  | + 0,7             |
| Décembre    | 925,11    | 932,09 | - 0,1                         | 0,1    | - 0,1                     | + 0,4  | + 0,8             |
| <b>2015</b> |           |        |                               |        |                           |        |                   |
| Janvier     | 925,44    | 933,43 | - 0,0                         | - 0,0  | - 0,1                     | - 0,1  | + 0,9             |
| Février     | 925,02    | 931,38 | + 0,0                         | + 0,0  | + 0,2                     | + 0,1  | + 0,7             |
| Mars        | 925,62    | 931,75 | - 0,1                         | - 0,1  | - 0,0                     | + 0,0  | + 0,7             |
| Avril       | 925,53    | 931,43 | + 0,0                         | - 0,0  | + 0,0                     | + 0,1  | + 0,6             |
| Mai         | 924,79    | 932,02 | + 0,1                         | + 0,0  | - 0,1                     | + 0,0  | + 0,8             |
| Juin        | 925,63    | 932,19 | - 0,1                         | - 0,1  | - 0,0                     | - 0,0  | + 0,7             |

**Source** : Direction des Opérations Bancaires et des Marchés - BCC.

(1) Cours moyens mensuels à la clôture de la journée.

(2) Variations calculées par rapport au cours du mois précédent.

(3) Variations calculées par rapport au dernier cours de l'année précédente.

(4) Ecart entre le cours libre et le cours indicatif.

Tableau III.2

**ÉVOLUTION DU TAUX DE CHANGE DU DOLLAR SUR LE MARCHÉ <sup>(1)</sup>**  
( USD/CDF )

|                  | Banques agréées |               | Bureaux de change |               | Cours     |        | Ecart<br>en % | Cours       |              |
|------------------|-----------------|---------------|-------------------|---------------|-----------|--------|---------------|-------------|--------------|
|                  | Cours acheteur  | Cours vendeur | Cours acheteur    | Cours vendeur | indicatif | libre  |               | le plus bas | le plus haut |
| <b>2005</b>      |                 |               |                   |               |           |        |               |             |              |
| <b>Décembre</b>  |                 |               |                   |               |           |        |               |             |              |
| 30/12            | 443,31          | 446,60        | 447,37            | 453,08        | 445,40    | 450,22 | 1,08          | 440,00      | 456,55       |
| <b>2006</b>      |                 |               |                   |               |           |        |               |             |              |
| <b>Décembre</b>  |                 |               |                   |               |           |        |               |             |              |
| 28/12            | 499,70          | 507,52        | 513,19            | 518,66        | 503,43    | 515,93 | 2,48          | 520,00      | 490,00       |
| <b>2007</b>      |                 |               |                   |               |           |        |               |             |              |
| <b>Décembre</b>  |                 |               |                   |               |           |        |               |             |              |
| 31/12            | 496,59          | 510,29        | 500,81            | 508,63        | 502,99    | 504,72 | 0,34          | 495,64      | 516,61       |
| <b>2008</b>      |                 |               |                   |               |           |        |               |             |              |
| <b>Décembre</b>  |                 |               |                   |               |           |        |               |             |              |
| 30/12            | 627,97          | 649,85        | 652,68            | 662,23        | 639,32    | 657,45 | 2,84          | 605,72      | 674,98       |
| <b>2009</b>      |                 |               |                   |               |           |        |               |             |              |
| <b>Décembre</b>  |                 |               |                   |               |           |        |               |             |              |
| 30/12            | 896,89          | 908,10        | 900,67            | 908,54        | 902,66    | 904,60 | 0,22          | 895,00      | 915,00       |
| <b>2010</b>      |                 |               |                   |               |           |        |               |             |              |
| <b>Décembre</b>  |                 |               |                   |               |           |        |               |             |              |
| 31/12            | 906,50          | 922,40        | 915,15            | 925,00        | 915,13    | 920,08 | 0,54          | 890,00      | 937,48       |
| <b>2011</b>      |                 |               |                   |               |           |        |               |             |              |
| <b>Décembre</b>  |                 |               |                   |               |           |        |               |             |              |
| 31/12            | 903,30          | 915,20        | 921,47            | 926,53        | 910,65    | 924,00 | 1,47          | 880,00      | 930,00       |
| <b>2012</b>      |                 |               |                   |               |           |        |               |             |              |
| <b>Janvier</b>   | 915,08          | 925,36        | 925,00            | 935,00        | 920,08    | 930,00 | 1,08          | 905,00      | 935,00       |
| <b>Février</b>   | 911,83          | 926,76        | 920,61            | 930,71        | 918,03    | 925,66 | 0,83          | 900,00      | 940,00       |
| <b>Mars</b>      | 914,48          | 926,73        | 925,00            | 935,00        | 919,93    | 930,00 | 1,09          | 905,00      | 940,00       |
| <b>Avril</b>     | 918,62          | 928,55        | 925,00            | 935,00        | 922,73    | 930,00 | 0,79          | 905,00      | 940,00       |
| <b>Mai</b>       | 913,35          | 930,61        | 916,60            | 930,86        | 923,05    | 923,73 | 0,07          | 900,00      | 939,00       |
| <b>Juin</b>      | 912,34          | 925,92        | 923,81            | 930,35        | 919,32    | 927,08 | 0,84          | 900,17      | 935,00       |
| <b>Juillet</b>   | 908,65          | 921,76        | 919,93            | 925,98        | 915,32    | 922,95 | 0,83          | 895,00      | 940,00       |
| <b>Août</b>      | 909,86          | 925,42        | 923,48            | 928,78        | 919,28    | 926,13 | 0,75          | 903,00      | 935,00       |
| <b>Septembre</b> | 909,59          | 923,49        | 919,92            | 923,76        | 917,02    | 921,84 | 0,53          | 898,00      | 935,00       |
| <b>Octobre</b>   | 910,75          | 923,56        | 919,88            | 926,45        | 917,00    | 923,16 | 0,67          | 900,00      | 935,00       |
| <b>Novembre</b>  | 907,46          | 918,83        | 918,56            | 925,14        | 913,77    | 921,85 | 0,88          | 894,57      | 930,00       |
| <b>Décembre</b>  | 911,60          | 919,99        | 922,71            | 929,04        | 915,17    | 925,87 | 1,17          | 899,00      | 935,00       |
| <b>2013</b>      |                 |               |                   |               |           |        |               |             |              |
| <b>Janvier</b>   | 911,96          | 925,02        | 920,21            | 924,52        | 918,22    | 922,37 | 0,45          | 896,52      | 931,48       |
| <b>Février</b>   | 911,58          | 924,65        | 911,87            | 924,66        | 918,43    | 918,27 | -0,02         | 899,39      | 939,75       |
| <b>Mars</b>      | 913,92          | 924,92        | 921,88            | 923,46        | 918,89    | 922,67 | 0,41          | 931,00      | 901,49       |
| <b>Avril</b>     | 912,04          | 921,39        | 919,86            | 924,39        | 917,05    | 922,13 | 0,55          | 904,32      | 935,93       |
| <b>Mai</b>       | 912,84          | 923,54        | 920,51            | 927,17        | 918,06    | 923,84 | 0,63          | 935,93      | 904,32       |
| <b>Juin</b>      | 910,72          | 924,69        | 922,80            | 928,78        | 917,49    | 925,79 | 0,90          | 898,00      | 931,58       |
| <b>Juillet</b>   | 911,05          | 922,60        | 919,93            | 925,07        | 916,34    | 922,50 | 0,01          | 898,00      | 934,97       |
| <b>Août</b>      | 914,13          | 920,98        | 921,89            | 928,71        | 917,89    | 925,30 | -0,21         | 898,00      | 935,00       |
| <b>Septembre</b> | 915,94          | 927,13        | 925,81            | 930,28        | 921,59    | 928,05 | 0,70          | 900,00      | 935,96       |
| <b>Octobre</b>   | 913,08          | 926,19        | 930,19            | 936,35        | 918,99    | 933,27 | 1,55          | 870,00      | 942,00       |
| <b>Novembre</b>  | 917,64          | 928,23        | 934,77            | 940,06        | 921,06    | 937,42 | 1,78          | 900,00      | 945,00       |
| <b>Décembre</b>  | 921,62          | 932,23        | 932,86            | 940,19        | 925,50    | 936,52 | 1,19          | 900,00      | 945,00       |
| <b>2014</b>      |                 |               |                   |               |           |        |               |             |              |
| <b>Janvier</b>   | 920,94          | 933,63        | 934,62            | 941,88        | 926,74    | 938,25 | 1,24          | 900,00      | 951,99       |
| <b>Février</b>   | 923,77          | 931,12        | 933,15            | 937,76        | 929,39    | 935,46 | 0,65          | 903,33      | 945,00       |
| <b>Mars</b>      | 917,45          | 923,83        | 922,14            | 930,45        | 921,93    | 926,29 | 0,47          | 900,00      | 945,00       |
| <b>Avril</b>     | 917,51          | 931,47        | 926,99            | 935,92        | 924,01    | 931,45 | 0,81          | 908,00      | 939,37       |
| <b>Mai</b>       | 922,18          | 929,08        | 929,34            | 935,69        | 925,87    | 932,51 | 0,72          | 900,00      | 940,00       |
| <b>Juin</b>      | 921,23          | 928,61        | 928,30            | 936,14        | 926,12    | 932,22 | 0,66          | 909,00      | 940,00       |
| <b>Juillet</b>   | 918,85          | 927,08        | 929,95            | 933,09        | 924,16    | 931,52 | 0,80          | 905,00      | 940,00       |
| <b>Août</b>      | 916,90          | 930,00        | 929,85            | 937,40        | 922,66    | 933,62 | 1,19          | 907,00      | 940,00       |
| <b>Septembre</b> | 917,59          | 931,67        | 931,80            | 932,33        | 925,80    | 932,07 | 0,68          | 900,00      | 940,03       |
| <b>Octobre</b>   | 920,97          | 930,65        | 927,37            | 930,04        | 925,54    | 928,71 | 0,34          | 909,00      | 940,00       |
| <b>Novembre</b>  | 922,38          | 930,43        | 930,89            | 933,01        | 925,32    | 931,95 | 0,72          | 905,57      | 940,00       |
| <b>Décembre</b>  | 917,61          | 931,77        | 930,03            | 935,10        | 924,51    | 932,56 | 0,87          | 905,56      | 940,00       |
| <b>2015</b>      |                 |               |                   |               |           |        |               |             |              |
| <b>Janvier</b>   | 919,76          | 930,36        | 926,43            | 934,55        | 925,32    | 930,49 | 0,56          | 907,11      | 940,00       |
| <b>Février</b>   | 921,26          | 927,28        | 929,72            | 935,39        | 924,13    | 932,56 | 0,91          | 910,00      | 940,00       |
| <b>Mars</b>      | 922,11          | 929,50        | 928,69            | 934,44        | 926,15    | 931,57 | 0,69          | 913,00      | 930,76       |
| <b>Avril</b>     | 919,87          | 929,23        | 926,66            | 936,29        | 926,62    | 931,47 | 0,52          | 900,00      | 940,00       |
| <b>Mai</b>       | 921,48          | 929,74        | 928,46            | 939,38        | 926,06    | 933,92 | 0,85          | 910,00      | 940,00       |
| <b>Juin</b>      | 920,65          | 932,21        | 928,32            | 937,36        | 925,79    | 932,84 | 0,76          | 912,00      | 940,00       |

**Source** : Direction des Opérations Bancaires et des Marchés - BCC.

(1) Cours fin période.

**Tableau III.3**

**VARIATIONS MOYENNES MENSUELLES DES COURS DE CHANGE EN % <sup>(1)</sup>**

| Périodes  | 2008      |       | 2009      |       | 2010      |       | 2011      |       | 2012      |       | 2013      |       | 2014      |       | 2015      |       |
|-----------|-----------|-------|-----------|-------|-----------|-------|-----------|-------|-----------|-------|-----------|-------|-----------|-------|-----------|-------|
|           | INDICATIF | LIBRE | INDICATIF | LIBRE | INDICATIF | LIBRE | INDICATIF | LIBRE | INDICATIF | LIBRE | INDICATIF | LIBRE | INDICATIF | LIBRE | INDICATIF | LIBRE |
|           | USD       | USD   | USD       | USD   | USD       | USD   | USD       | USD   | USD       | USD   | USD       | USD   | USD       | USD   | USD       | USD   |
| Janvier   | -6,0      | -8,0  | -7,7      | -7,3  | -1,9      | -1,7  | -0,1      | -0,0  | -0,1      | -0,0  | -0,0      | 0,0   | -0,0      | 0,0   | -0,0      | -0,0  |
| Février   | -4,5      | -4,6  | -7,5      | -7,5  | -1,0      | -1,0  | 0,0       | 0,0   | -0,0      | 0,1   | -0,0      | 0,0   | -0,0      | 0,0   | 0,0       | -0,0  |
| Mars      | -3,2      | -3,4  | -7,0      | -7,2  | 0,0       | -0,1  | 0,0       | 0,0   | -0,0      | -0,0  | 0,0       | 0,0   | 0,0       | 0,0   | -0,1      | -0,0  |
| Avril     | -2,6      | -2,6  | -5,9      | -4,8  | -0,2      | -0,0  | -0,0      | -0,0  | -0,0      | 0,0   | 0,0       | 0,0   | 0,0       | 0,0   | 0,0       | 0,0   |
| Mai       | -2,1      | -2,0  | -3,8      | -3,4  | -0,1      | -0,1  | -0,0      | -0,0  | -0,0      | 0,0   | -0,0      | -0,0  | -0,0      | -0,0  | -0,0      | 0,0   |
| Juin      | -1,6      | -1,8  | -2,8      | -2,5  | 0,0       | -0,1  | -0,0      | 0,0   | 0,0       | -0,0  | 0,0       | -0,0  | -0,0      | 0,0   | -0,0      | -0,0  |
| Juillet   | -1,5      | -1,5  | -3,0      | -2,7  | 0,0       | -0,0  | 0,0       | -0,0  | 0,0       | 0,0   | 0,0       | 0,0   | 0,0       | 0,0   | -0,1      | -0,0  |
| Août      | -1,3      | -1,3  | -3,0      | -2,9  | 0,0       | 0,0   | -0,0      | 0,0   | 0,0       | 0,0   | -0,0      | -0,0  | -0,0      | 0,0   |           |       |
| Septembre | -1,3      | -1,3  | -1,2      | -3,0  | -0,1      | -0,0  | -0,0      | 0,0   | 0,0       | 0,0   | -0,0      | -0,0  | -0,0      | -0,1  |           |       |
| Octobre   | -1,3      | -1,4  | -3,2      | -3,0  | 0,0       | -0,0  | -0,0      | -0,0  | 0,0       | 0,0   | 0,0       | -0,0  | 0,0       | 0,0   |           |       |
| Novembre  | -1,4      | -1,5  | -3,2      | -2,9  | 0,0       | -0,0  | 0,2       | 0,2   | 0,0       | 0,0   | -0,0      | -0,0  | 0,0       | -0,0  |           |       |
| Décembre  | -2,0      | -2,2  | -2,8      | 2,0   | -0,0      | -0,0  | -0,2      | -0,2  | -0,0      | -0,0  | -0,0      | -0,0  | 0,0       | 0,0   |           |       |

**Source** : Direction des Opérations Bancaires et des Marchés - BCC.

(1) Variations calculées par rapport à la moyenne des variations du mois précédent.



Tableau III.4

**COURS DE CHANGE MOYEN INTERBANCAIRE**  
(USD/CDF)

| CDF     | 2 013      |          |          | 2 014            |          |          |          |          |          |          |          |          |           |          |          | 2 015    |          |          |          |          |          |
|---------|------------|----------|----------|------------------|----------|----------|----------|----------|----------|----------|----------|----------|-----------|----------|----------|----------|----------|----------|----------|----------|----------|
|         | par devise | Janvier  | Décembre | Moyenne annuelle | Janvier  | Février  | Mars     | Avril    | Mai      | Juin     | Juillet  | Août     | Septembre | Octobre  | Novembre | Décembre | Janvier  | Février  | Mars     | Avril    | Mai      |
| 1 USD   | 915,96     | 926,63   | 919,67   | 927,77           | 937,37   | 926,01   | 924,29   | 924,77   | 925,03   | 924,07   | 924,58   | 924,29   | 925,05    | 924,34   | 925,14   | 925,38   | 925,29   | 926,15   | 925,46   | 924,77   | 925,61   |
| 1 CAD.  | 922,86     | 871,40   | 892,69   | 849,36           | 838,85   | 833,50   | 840,55   | 848,57   | 853,15   | 862,03   | 845,85   | 840,86   | 825,22    | 816,70   | 800,82   | 773,63   | 739,49   | 731,20   | 748,80   | 760,26   | 748,68   |
| 1 GBP   | 1 462,42   | 1 516,42 | 1 438,52 | 1 527,15         | 1 534,60 | 1 539,84 | 1 547,04 | 1 557,99 | 1 561,42 | 1 577,88 | 1 545,68 | 1 507,99 | 1 485,97  | 1 458,20 | 1 433,39 | 1 406,68 | 1 417,87 | 1 371,81 | 1 383,30 | 1 429,18 | 1 437,99 |
| 1 CHF   | 991,81     | 1 038,00 | 992,40   | 1 026,72         | 1 035,95 | 1 051,64 | 1 046,75 | 1 041,17 | 1 031,75 | 1 030,28 | 1 015,97 | 989,21   | 970,91    | 957,37   | 949,54   | 943,26   | 989,59   | 959,85   | 964,21   | 993,01   | 991,93   |
| 100 JPY | 1 030,76   | 894,88   | 944,19   | 892,79           | 908,39   | 905,15   | 901,50   | 908,51   | 905,91   | 908,74   | 897,98   | 863,94   | 857,28    | 797,29   | 775,13   | 783,52   | 779,61   | 772,37   | 774,44   | 766,55   | 747,05   |
| 100 XAF | 185,63     | 193,68   | 186,25   | 192,73           | 192,94   | 195,21   | 194,54   | 193,70   | 188,34   | 190,84   | 187,73   | 182,12   | 178,76    | 175,79   | 174,06   | 165,18   | 161,05   | 153,15   | 153,00   | 157,40   | 158,18   |
| 1 EUR   | 1 217,62   | 1 270,45 | 1 221,74 | 1 264,21         | 1 265,61 | 1 280,48 | 1 276,09 | 1 270,60 | 1 255,19 | 1 251,85 | 1 231,44 | 1 194,64 | 1 172,58  | 1 152,76 | 1 155,82 | 1 083,54 | 1 050,34 | 1 004,62 | 999,40   | 1 032,50 | 1 050,53 |
| 1 ZAR   | 104,28     | 89,36    | 95,71    | 85,73            | 84,32    | 86,16    | 87,71    | 88,80    | 86,65    | 86,74    | 86,63    | 84,46    | 83,51     | 83,38    | 80,64    | 80,02    | 79,87    | 76,36    | 77,20    | 77,33    | 75,09    |
| 1 XDR   | 1 406,68   | 1 425,39 | 1 396,93 | 1 424,67         | 1 427,66 | 1 433,05 | 1 430,74 | 1 430,50 | 1 425,25 | 1 424,66 | 1 411,36 | 1 387,71 | 1 375,24  | 1 356,43 | 1 347,96 | 1 319,94 | 1 306,96 | 1 280,89 | 1 279,73 | 1 298,69 | 1 299,72 |
| 1 AUD   | 961,41     | 829,29   | 890,60   | 825,71           | 831,63   | 838,78   | 860,96   | 859,41   | 865,42   | 867,87   | 860,19   | 840,32   | 813,69    | 799,74   | 766,50   | 751,10   | 720,25   | 709,24   | 715,24   | 730,58   | 713,98   |

Source : Service des Statistiques des Paiements Extérieurs et Balance des Paiements - Direction de la Recherche et des Statistiques/BCC.

Tableau III.5

## VOLUME DES TRANSACTIONS SUR LE MARCHÉ DES CHANGES

(en millions de USD)

| Période         | BCC           |               | Bques agréées   |                 | Bur. de Chge |              | Total           |                 | Volume total    |
|-----------------|---------------|---------------|-----------------|-----------------|--------------|--------------|-----------------|-----------------|-----------------|
|                 | Achat         | Vente         | Achat           | Vente           | Achat        | Vente        | Achat           | Vente           |                 |
| <b>2006</b>     |               |               |                 |                 |              |              |                 |                 |                 |
| déc-06          | 5,50          | -             | 32,48           | 42,21           | 0,86         | 0,83         | 38,84           | 43,05           | 81,89           |
| <b>Cumul 06</b> | <b>10,40</b>  | <b>11,00</b>  | <b>308,80</b>   | <b>367,94</b>   | <b>13,33</b> | <b>13,77</b> | <b>332,53</b>   | <b>392,71</b>   | <b>725,24</b>   |
| <b>2007</b>     |               |               |                 |                 |              |              |                 |                 |                 |
| déc-07          | -             | -             | 56,42           | 60,67           | 2,08         | 2,35         | 58,49           | 63,02           | 121,52          |
| <b>Cumul 07</b> | <b>66,94</b>  | <b>0,00</b>   | <b>533,47</b>   | <b>562,79</b>   | <b>13,04</b> | <b>14,25</b> | <b>613,45</b>   | <b>515,38</b>   | <b>1 128,83</b> |
| <b>2008</b>     |               |               |                 |                 |              |              |                 |                 |                 |
| déc-08          | -             | -             | 72,52           | 76,48           | 0,69         | 0,76         | 73,21           | 77,24           | 150,44          |
| <b>Cumul 08</b> | <b>0,00</b>   | <b>0,00</b>   | <b>916,46</b>   | <b>973,39</b>   | <b>10,00</b> | <b>10,59</b> | <b>926,45</b>   | <b>983,97</b>   | <b>1 910,43</b> |
| <b>2009</b>     |               |               |                 |                 |              |              |                 |                 |                 |
| déc-09          | -             | 12,25         | 85,54           | 81,04           | 0,47         | 0,57         | 86,01           | 93,86           | 179,87          |
| <b>Cumul 09</b> | <b>11,00</b>  | <b>124,65</b> | <b>851,04</b>   | <b>867,41</b>   | <b>5,65</b>  | <b>5,54</b>  | <b>867,70</b>   | <b>997,60</b>   | <b>1 865,30</b> |
| <b>2010</b>     |               |               |                 |                 |              |              |                 |                 |                 |
| déc-10          | -             | -             | 104,77          | 121,60          | 0,56         | 0,68         | 105,33          | 122,28          | 227,61          |
| <b>Cumul 10</b> | <b>0,00</b>   | <b>10,00</b>  | <b>1 039,55</b> | <b>1 094,18</b> | <b>5,58</b>  | <b>5,58</b>  | <b>1 045,13</b> | <b>1 109,76</b> | <b>2 154,89</b> |
| <b>2011</b>     |               |               |                 |                 |              |              |                 |                 |                 |
| déc-11          | 4,02          | -             | 76,09           | 92,21           | 0,27         | 0,29         | 80,38           | 92,50           | 172,88          |
| <b>Cumul 11</b> | <b>164,97</b> | <b>49,90</b>  | <b>1 211,34</b> | <b>1 310,44</b> | <b>5,78</b>  | <b>6,54</b>  | <b>1 382,09</b> | <b>1 366,89</b> | <b>2 748,98</b> |
| <b>2012</b>     |               |               |                 |                 |              |              |                 |                 |                 |
| janv-12         | 3,00          | 21,63         | 125,51          | 117,17          | 0,34         | 0,42         | 128,84          | 139,22          | 268,06          |
| mars-12         | 15,00         | -             | 177,64          | 175,66          | 0,40         | 0,50         | 193,05          | 176,16          | 369,20          |
| juin-12         | 0,46          | -             | 202,99          | 175,61          | 1,18         | 0,92         | 204,63          | 176,53          | 381,16          |
| sept-12         | 46,00         | -             | 176,41          | 182,02          | 5,24         | 1,77         | 227,64          | 183,79          | 411,43          |
| déc-12          | 47,00         | -             | 158,31          | 187,08          | 3,05         | 2,62         | 208,36          | 189,70          | 398,07          |
| <b>Cumul 12</b> | <b>266,36</b> | <b>29,13</b>  | <b>2 144,98</b> | <b>2 237,98</b> | <b>25,70</b> | <b>19,90</b> | <b>2 437,05</b> | <b>2 287,01</b> | <b>4 724,06</b> |
| <b>2013</b>     |               |               |                 |                 |              |              |                 |                 |                 |
| janv-13         | 16,00         | 24,00         | 217,61          | 198,84          | 1,88         | 1,68         | 235,49          | 224,52          | 460,01          |
| févr-13         | 5,00          | -             | 190,27          | 219,33          | 2,66         | 2,15         | 197,93          | 221,48          | 419,41          |
| mars-13         | -             | -             | 196,47          | 174,29          | 3,54         | 3,49         | 200,01          | 177,79          | 377,80          |
| avr-13          | -             | -             | 200,23          | 222,98          | 1,90         | 1,95         | 202,14          | 224,94          | 427,07          |
| mai-13          | -             | -             | 171,01          | 168,05          | 2,32         | 2,17         | 173,34          | 170,22          | 343,56          |
| juin-13         | -             | -             | 137,54          | 138,21          | 1,68         | 1,80         | 139,22          | 140,01          | 279,23          |
| juil-13         | 2,00          | -             | 198,32          | 192,52          | 1,68         | 1,63         | 202,00          | 194,14          | 396,14          |
| août-13         | 2,00          | -             | 209,01          | 220,00          | 1,98         | 1,71         | 212,99          | 221,72          | 434,71          |
| sept-13         | -             | -             | 199,64          | 226,30          | 2,21         | 2,00         | 201,86          | 228,30          | 430,16          |
| oct-13          | -             | -             | 182,99          | 177,83          | 2,46         | 2,39         | 185,46          | 180,21          | 365,67          |
| nov-13          | -             | -             | 161,95          | 155,70          | 1,98         | 1,71         | 163,94          | 157,41          | 321,34          |
| déc-13          | -             | -             | 223,94          | 197,59          | 1,46         | 1,25         | 225,40          | 198,83          | 424,23          |
| <b>Cumul 13</b> | <b>25,00</b>  | <b>24,00</b>  | <b>2 289,00</b> | <b>2 291,63</b> | <b>25,78</b> | <b>23,93</b> | <b>2 339,77</b> | <b>2 339,57</b> | <b>4 679,34</b> |
| <b>2014</b>     |               |               |                 |                 |              |              |                 |                 |                 |
| janv-14         | 26,00         | -             | 216,34          | 201,54          | 1,55         | 1,36         | 243,89          | 202,90          | 446,79          |
| févr-14         | 25,00         | -             | 253,99          | 219,30          | 1,33         | 1,13         | 280,32          | 220,43          | 500,75          |
| mars-14         | 156,00        | -             | 256,36          | 314,41          | 1,27         | 1,10         | 413,63          | 315,50          | 729,13          |
| avr-14          | 46,50         | -             | 245,92          | 228,38          | 1,46         | 1,32         | 293,88          | 229,70          | 523,58          |
| mai-14          | 42,00         | -             | 229,55          | 231,42          | 1,28         | 1,05         | 272,83          | 232,48          | 505,30          |
| juin-14         | 25,00         | -             | 233,58          | 237,04          | 1,30         | 1,20         | 259,88          | 238,23          | 498,12          |
| juil-14         | 53,10         | -             | 289,99          | 294,97          | 2,59         | 2,47         | 345,69          | 297,44          | 643,13          |
| août-14         | 92,00         | -             | 247,72          | 263,27          | 1,72         | 1,46         | 341,44          | 264,72          | 606,17          |
| sept-14         | 10,00         | -             | 241,80          | 265,92          | 1,69         | 1,50         | 253,49          | 267,42          | 520,92          |
| oct-14          | 54,00         | -             | 292,04          | 289,19          | 2,09         | 1,80         | 348,13          | 290,99          | 639,11          |
| nov-14          | 40,00         | -             | 302,32          | 291,45          | 1,74         | 1,51         | 344,07          | 292,96          | 637,03          |
| déc-14          | 42,00         | -             | 239,14          | 309,87          | 1,98         | 1,79         | 283,12          | 311,65          | 594,77          |
| <b>Cumul 14</b> | <b>611,60</b> | <b>-</b>      | <b>3 048,75</b> | <b>3 146,76</b> | <b>20,01</b> | <b>17,66</b> | <b>3 680,36</b> | <b>3 164,42</b> | <b>6 844,79</b> |
| <b>2015</b>     |               |               |                 |                 |              |              |                 |                 |                 |
| janv-15         | 20,00         | -             | 192,10          | 220,01          | 1,33         | 1,15         | 213,43          | 221,16          | 434,60          |
| févr-15         | 27,50         | -             | 224,82          | 250,19          | 1,47         | 1,32         | 253,79          | 251,51          | 505,31          |
| mars-15         | 23,50         | -             | 225,10          | 325,28          | 6,80         | 8,67         | 255,40          | 333,95          | 589,35          |
| avr-15          | 36,00         | -             | 295,65          | 349,94          | 1,75         | 1,61         | 333,40          | 351,55          | 684,96          |
| mai-15          | 16,00         | 6,00          | 190,30          | 220,70          | 1,38         | 1,22         | 207,68          | 227,93          | 435,61          |
| juin-15         | 20,00         | 14,10         | 230,51          | 324,39          | 1,62         | 1,49         | 252,13          | 339,97          | 592,10          |
| <b>Cumul 15</b> | <b>143,00</b> | <b>20,10</b>  | <b>1358,48</b>  | <b>1690,51</b>  | <b>14,36</b> | <b>15,47</b> | <b>1515,84</b>  | <b>1726,08</b>  | <b>3241,92</b>  |

**Source** : Direction des Opérations Bancaires et des Marchés et Direction de la Recherche et des Statistiques - BCC.

### III.6. EXÉCUTION DU BUDGET EN DEVISES

(en USD)

|   | CUMUL 2011           | CUMUL 2013           | janv-14           | févr-14           | mars-14            | avr-14             | mai-14             | juin-14            | juil-14           | août-14           | sept-14           | oct-14            | nov-14            | déc-14             | janv-15            | févr-15           | mars-15           | avr-15             | mai-15            | juin-15           |
|---|----------------------|----------------------|-------------------|-------------------|--------------------|--------------------|--------------------|--------------------|-------------------|-------------------|-------------------|-------------------|-------------------|--------------------|--------------------|-------------------|-------------------|--------------------|-------------------|-------------------|
| <b>I. RECETTES</b>                                    | <b>1 383 344 839</b> | <b>1 178 095 519</b> | <b>78 531 499</b> | <b>37 278 172</b> | <b>163 363 650</b> | <b>52 883 980</b>  | <b>48 276 653</b>  | <b>32 281 139</b>  | <b>59 125 804</b> | <b>96 887 341</b> | <b>15 664 062</b> | <b>59 088 848</b> | <b>46 473 876</b> | <b>47 626 438</b>  | <b>148 763 328</b> | <b>32 388 308</b> | <b>29 061 036</b> | <b>119 350 788</b> | <b>14 888 047</b> | <b>30 028 162</b> |
| <b>A. Recettes d'exploitation</b>                     | <b>45 830 002</b>    | <b>49 158 072</b>    | <b>3 986 466</b>  | <b>3 992 773</b>  | <b>4 214 134</b>   | <b>4 395 740</b>   | <b>4 567 703</b>   | <b>4 889 505</b>   | <b>5 896 238</b>  | <b>4 655 937</b>  | <b>5 383 550</b>  | <b>4 805 303</b>  | <b>4 350 312</b>  | <b>5 420 062</b>   | <b>3 516 201</b>   | <b>4 361 983</b>  | <b>5 170 975</b>  | <b>4 355 574</b>   | <b>4 004 872</b>  | <b>22 988 697</b> |
| 2. Intérêts créditeurs                                | 2 422 132            | 3 974 459            | 458 969           | 438 835           | 444 718            | 486 184            | 329 967            | 506 689            | 563 040           | 452 570           | 548 015           | 421 912           | 432 296           | 551 568            | 489 230            | 375 162           | 438 037           | 343 417            | 323 910           | 426 516           |
| 2. Intérêts créditeurs FMI                            | -                    | -                    | -                 | 150 277           | -                  | -                  | 165 699            | -                  | -                 | 123 157           | -                 | -                 | 67 469            | -                  | -                  | 63 409            | -                 | 60 343             | -                 | -                 |
| 3. Redevance de Contrôle de Change                    | 30 849 308           | 41 549 242           | 3 372 613         | 3 234 672         | 3 641 486          | 3 724 949          | 3 909 120          | 3 763 775          | 4 547 231         | 3 752 130         | 4 511 559         | 3 963 658         | 3 717 397         | 4 588 877          | 2 862 128          | 3 681 171         | 4 418 786         | 3 784 080          | 3 442 658         | 3 947 371         |
| 4. Recettes HDM                                       | -                    | 370 397              | -                 | 74 220            | 5 461              | 23 161             | 83 072             | 86 623             | 26 981            | 47 273            | 12 765            | 34 662            | 3 160             | -                  | 39 825             | 27 903            | 144 735           | 19 175             | 68 630            | 12 980            |
| 5. Autres recettes d'exploitation                     | 10 845 778           | 1 685 572            | 154 904           | 84 769            | 122 469            | 161 446            | 79 845             | 532 418            | 759 896           | 280 801           | 311 211           | 395 071           | 129 990           | 279 516            | 125 018            | 214 338           | 169 417           | 208 901            | 109 331           | 18 601 830        |
| <b>B. Opérations de change</b>                        | <b>1 181 197 002</b> | <b>1 128 937 507</b> | <b>74 595 013</b> | <b>33 285 399</b> | <b>159 149 516</b> | <b>48 488 240</b>  | <b>44 711 950</b>  | <b>27 392 434</b>  | <b>53 429 566</b> | <b>92 231 409</b> | <b>10 280 452</b> | <b>54 203 545</b> | <b>41 063 564</b> | <b>42 206 376</b>  | <b>145 247 127</b> | <b>28 026 325</b> | <b>23 890 060</b> | <b>115 595 211</b> | <b>10 683 175</b> | <b>7 037 465</b>  |
| 1. Rachats recettes fiscales et non fis.              | 953 410 209          | 1 073 039 539        | 49 595 013        | 7 049 424         | 2 122 748          | 1 988 240          | 2 711 950          | 2 392 434          | 329 566           | 231 409           | 280 452           | 203 545           | 1 063 564         | 206 376            | 105 058 635        | 526 325           | 390 060           | 79 595 211         | 683 175           | 637 465           |
| - rachats recettes pétrolières                        | 455 713 466          | 437 396 206          | 12 619 809        | -                 | -                  | -                  | -                  | -                  | -                 | -                 | -                 | -                 | -                 | -                  | -                  | -                 | -                 | -                  | -                 | -                 |
| - rachats recettes minières                           | 354 486 388          | 535 995 089          | 9 957 551         | 6 812 399         | 1 806 950          | 1 745 501          | 2 555 819          | -                  | -                 | -                 | -                 | -                 | -                 | -                  | -                  | -                 | -                 | -                  | -                 | -                 |
| - Autres  | 143 210 435          | 100 048 343          | 26 017 653        | 236 025           | 315 798            | 242 739            | 156 131            | 2 392 434          | 329 566           | 231 409           | 280 452           | 203 545           | 1 063 564         | 206 376            | 105 058 635        | 526 325           | 390 060           | 79 595 211         | 683 175           | 637 465           |
| 2. Rachats Financements extérieurs                    | 48 932 391           | 28 897 869           | -                 | 1 236 975         | 1 026 768          | -                  | -                  | -                  | -                 | -                 | -                 | -                 | -                 | -                  | 20 188 492         | -                 | -                 | -                  | -                 | -                 |
| - IDA   | -                    | 4 236 877            | -                 | -                 | -                  | -                  | -                  | -                  | -                 | -                 | -                 | -                 | -                 | -                  | -                  | -                 | -                 | -                  | -                 | -                 |
| - BAD   | -                    | 24 660 992           | -                 | 1 236 975         | 1 026 768          | -                  | -                  | -                  | -                 | -                 | -                 | -                 | -                 | -                  | 20 188 492         | -                 | -                 | -                  | -                 | -                 |
| 3. Achats interbancaires (Adjudications)              | 178 854 322          | 27 000 000           | 26 000 000        | 25 000 000        | 156 000 000        | 46 500 000         | 42 000 000         | 25 000 000         | 53 100 000        | 92 000 000        | 10 000 000        | 54 000 000        | 40 000 000        | 42 000 000         | 20 000 000         | 27 500 000        | 23 500 000        | 36 000 000         | 10 000 000        | 6 400 000         |
| 4. Swap (Achats)                                      | -                    | -                    | -                 | -                 | -                  | -                  | -                  | -                  | -                 | -                 | -                 | -                 | -                 | -                  | -                  | -                 | -                 | -                  | -                 | -                 |
| <b>C. FPCE/FRPC</b>                                   | <b>156 317 885</b>   | <b>-</b>             | <b>-</b>          | <b>-</b>          | <b>-</b>           | <b>-</b>           | <b>-</b>           | <b>-</b>           | <b>-</b>          | <b>-</b>          | <b>-</b>          | <b>-</b>          | <b>-</b>          | <b>-</b>           | <b>-</b>           | <b>-</b>          | <b>-</b>          | <b>-</b>           | <b>-</b>          | <b>-</b>          |
| <b>II. DEPENSES</b>                                   | <b>1 327 028 136</b> | <b>1 079 583 812</b> | <b>25 355 403</b> | <b>37 405 632</b> | <b>65 934 166</b>  | <b>105 060 430</b> | <b>48 128 245</b>  | <b>122 581 137</b> | <b>40 799 870</b> | <b>93 088 436</b> | <b>52 409 924</b> | <b>67 378 940</b> | <b>50 759 716</b> | <b>114 015 766</b> | <b>41 057 535</b>  | <b>49 825 948</b> | <b>64 733 733</b> | <b>101 217 768</b> | <b>78 730 346</b> | <b>76 200 401</b> |
| <b>A. Dépenses du Trésor</b>                          | <b>1 159 583 459</b> | <b>991 454 683</b>   | <b>22 244 598</b> | <b>33 909 404</b> | <b>62 977 014</b>  | <b>43 499 371</b>  | <b>101 317 191</b> | <b>117 517 137</b> | <b>35 636 563</b> | <b>89 365 604</b> | <b>43 181 553</b> | <b>58 806 454</b> | <b>46 971 019</b> | <b>106 790 903</b> | <b>37 151 179</b>  | <b>45 525 718</b> | <b>54 903 966</b> | <b>94 952 431</b>  | <b>75 139 447</b> | <b>72 281 331</b> |
| 1. Service de la dette extérieure                     | 174 642 471          | 188 089 451          | 742 356           | 9 749 147         | 6 743 259          | 38 909 795         | 2 844 531          | 48 656 745         | 1 738 766         | 15 895 898        | 1 656 872         | 8 829 083         | 7 922 331         | 65 347 356         | 5 392 223          | 5 057 093         | 6 957 088         | 32 771 048         | 27 053 349        | 29 912 900        |
| 2. Paiements diverses créances                        | 88 882 993           | 141 582 578          | 6 851 821         | 6 183 993         | 7 180 279          | 7 226 357          | 5 846 366          | 6 851 821          | 4 116 466         | 4 965 044         | 6 634 715         | 4 125 556         | 5 085 778         | 9 288 635          | 3 686 512          | 5 268 744         | 6 088 578         | 6 781 098          | 5 397 421         | 5 430 661         |
| - Créance Demimpex (Office des Routes) I et II        | 32 639 025           | 45 881 982           | -                 | -                 | -                  | -                  | -                  | -                  | -                 | -                 | -                 | -                 | -                 | -                  | -                  | -                 | -                 | -                  | -                 | 1 120 697         |
| - Créance Demimpex (équipements voliers) I et II      | 22 990 863           | 2 250 000            | -                 | -                 | -                  | -                  | -                  | -                  | -                 | -                 | -                 | -                 | -                 | -                  | -                  | -                 | -                 | -                  | -                 | 402 245           |
| - Créance Demimpex 510 VEHICULES                      | -                    | 5 210 902            | -                 | -                 | -                  | -                  | -                  | -                  | -                 | -                 | -                 | -                 | -                 | -                  | -                  | -                 | -                 | -                  | -                 | -                 |
| - TELECONSULT   | -                    | 15 333 850           | 1 782 045         | 423 576           | 422 154            | 420 732            | 727 056            | 696 433            | 416 466           | 415 044           | 413 622           | 412 200           | 975 000           | -                  | 615 225            | 1 149 754         | -                 | 403 668            | -                 | -                 |
| - Frais Financiers Chute Katende 9 M                  | -                    | 1 072 651            | -                 | -                 | -                  | -                  | -                  | -                  | -                 | -                 | -                 | -                 | -                 | -                  | -                  | -                 | -                 | -                  | -                 | -                 |
| - Frais Financiers Chute Katende 21 M                 | -                    | 1 324 583            | -                 | 60 417            | 58 125             | 105 625            | -                  | 37 500             | -                 | -                 | 521 093           | -                 | -                 | 1 179 279          | -                  | -                 | 263 900           | 1 771 900          | 74 479            | 109 141           |
| - Créances Raw Bank Chute Katende 21 M                | -                    | 13 678 128           | -                 | 1 000 000         | 1 000 000          | 2 000 000          | 1 000 000          | 1 000 000          | -                 | -                 | -                 | -                 | -                 | 4 000 000          | -                  | -                 | -                 | -                  | -                 | -                 |
| - Créances Grands Hotels                              | -                    | 12 000 000           | -                 | 2 000 000         | 1 000 000          | 1 000 000          | 1 000 000          | 1 000 000          | -                 | 850 000           | 2 000 000         | 1 000 000         | 1 000 000         | 1 000 000          | 1 000 000          | 1 000 000         | 750 000           | 805 530            | 2 700 000         | 2 700 000         |
| - Créances Sté de distribution Intern. Mat. Agricole. | -                    | 16 200 000           | 2 700 000         | 2 700 000         | 2 700 000          | 2 700 000          | 2 700 000          | 2 700 000          | 2 700 000         | 2 700 000         | 2 700 000         | 2 700 000         | 2 700 000         | 2 700 000          | 2 700 000          | 2 700 000         | 2 700 000         | 2 700 000          | 2 700 000         | 2 700 000         |
| - Créances FLY COCO et CENI (HMIE)                    | -                    | 4 000 000            | -                 | -                 | -                  | -                  | -                  | -                  | -                 | -                 | -                 | -                 | -                 | -                  | -                  | -                 | -                 | -                  | -                 | -                 |
| - Créances HME 108 CAMIONS                            | -                    | -                    | -                 | 2 000 000         | 1 000 000          | 1 000 000          | 1 000 000          | 1 000 000          | 1 000 000         | 1 000 000         | 1 000 000         | 499 890           | -                 | 409 356            | -                  | -                 | -                 | -                  | -                 | -                 |
| - Créances MAKOBOLA                                   | -                    | -                    | -                 | -                 | -                  | -                  | -                  | -                  | -                 | -                 | -                 | -                 | -                 | -                  | -                  | -                 | 1 100 000         | -                  | 1 100 000         | 1 100 000         |
| - Sintex  | -                    | -                    | -                 | -                 | -                  | -                  | -                  | -                  | -                 | -                 | -                 | -                 | -                 | -                  | -                  | 580 000           | -                 | -                  | -                 | -                 |
| 3. Fonctionnement                                     | 896 057 995          | 661 782 654          | 16 595 199        | 17 976 264        | 49 053 476         | 55 181 039         | 34 808 474         | 62 008 571         | 29 781 332        | 68 504 662        | 34 889 966        | 45 851 815        | 33 962 910        | 32 154 912         | 31 888 797         | 36 782 113        | 42 678 134        | 55 400 286         | 42 688 677        | 36 937 770        |
| - Représentations diplomatiques                       | 17 207 356           | 23 922 827           | 1 869 132         | 1 516 315         | 1 977 681          | 2 685 132          | 1 150 235          | 1 994 062          | 1 389 233         | 2 068 439         | 1 924 113         | 869 959           | 2 249 807         | 1 820 046          | 1 800 668          | 9 254 034         | 1 757 734         | 2 030 849          | 1 098 978         | 1 644 831         |
| - Fournisseurs étrangers                              | 200 001 321          | 297 291 421          | 1 719 765         | 7 037 411         | 31 905 620         | 28 930 918         | 11 528 923         | 25 687 763         | 14 487 970        | 38 331 301        | 10 610 910        | 20 550 980        | 18 304 267        | 10 277 618         | 4 187 577          | 19 500 626        | 6 407 999         | 25 379 626         | 12 940 211        | 10 033 110        |
| - Institutions  | 188 218 018          | 189 631 555          | 9 067 006         | 5 448 344         | 11 113 291         | 9 072 357          | 11 149 193         | 11 132 236         | 9 363 313         | 9 107 734         | 7 716 559         | 16 269 421        | 10 068 664        | 11 023 181         | 11 205 625         | 9 253 194         | 11 750 958        | 13 396 179         | 11 356 286        | 9 754 847         |
| - CENI  | 256 217 220          | 12 882 335           | -                 | -                 | -                  | -                  | -                  | -                  | -                 | 11 523 687        | -                 | -                 | -                 | 3 500 000          | -                  | -                 | 2 000 000         | 10 000 000         | 10 000 000        | 10 000 000        |
| - Parlementaires                                      | 55 789 086           | 9 634 191            | -                 | -                 | -                  | -                  | -                  | -                  | -                 | -                 | -                 | -                 | -                 | -                  | -                  | -                 | -                 | -                  | -                 | -                 |
| - Armée   | 30 447 078           | 42 038 505           | 271 200           | 60 000            | -                  | 3 851 207          | 2 560 669          | 5 576 843          | -                 | 2 298 820         | 1 331 722         | -                 | 2 345 208         | -                  | 17 223 000         | -                 | -                 | 365 800            | -                 | -                 |
| - Missions et Soins de santé                          | 58 823 498           | 49 674 267           | 1 270 996         | 2 761 911         | 3 526 260          | 4 111 157          | 3 493 006          | 4 026 264          | 4 275 816         | 5 064 501         | 6 583 606         | 3 501 279         | 2 340 171         | 2 408 668          | 5 996 569          | 5 193 307         | 4 935 340         | 5 017 597          | 5 881 782         | 4 543 306         |
| - Diverses Contributions de la RDC                    | 12 642 743           | 33 116 615           | 2 400 000         | 1 152 283         | 530 624            | 6 530 268          | 1 236 438          | 1 254 217          | 285 000           | 2 409 000         | 5 755 958         | 6 773 330         | 1 000 000         | 1 880 952          | 2 608 117          | -                 | -                 | 2 960 279          | 297 658           | 1 411 419         |
| - Autres  | 54 759 000           | 3 589 935            | -                 | -                 | -                  | -                  | -                  | 1 042 186          | -                 | -                 | -                 | -                 | 2 671 113         | -                  | -                  | -                 | 580 000           | -                  | -                 | 6 912 576         |
| <b>B. Dépenses de la BCC</b>                          | <b>167 444 677</b>   | <b>88 129 129</b>    | <b>3 110 805</b>  | <b>3 496 228</b>  | <b>2 957 152</b>   | <b>3 743 239</b>   | <b>4 628 874</b>   | <b>5 064 000</b>   | <b>5 163 307</b>  | <b>3 722 832</b>  | <b>9 228 371</b>  |                   |                   |                    |                    |                   |                   |                    |                   |                   |

Tableau III.7

POSITION NETTE DE CHANGE D' AUTRES INSTITUTIONS DES DEPOTS <sup>(1)</sup>

(en milliers de USD)

|  | 2009           | 2 0 1 0        | 2011           | 2012             | 2013             | 2014           |                |                |                |                |                |                |                |                |                |                |                  | 2015           |                |                |                |                |
|--|----------------|----------------|----------------|------------------|------------------|----------------|----------------|----------------|----------------|----------------|----------------|----------------|----------------|----------------|----------------|----------------|------------------|----------------|----------------|----------------|----------------|----------------|
|  | Février        | Année          | Année          | Année            | Année (p)        | Janvier (p)    | Février (p)    | Mars (p)       | Avril (p)      | Mai (p)        | Juin (p)       | Juillet (p)    | Août (p)       | Sept (p)       | Oct (p)        | Nov (p)        | Déc (p)          | Janvier (p)    | Février (p)    | Mars (p)       | Avril (p)      | Mai (p)        |
| 1. Position nette en début période (a)         | 16 474         | -7 739         | -3 227         | -7 973           | -5 555           | 5 825          | 3 865          | 8 076          | 13 104         | 13 471         | 9 172          | -987           | 11 637         | 7 207          | 104 466        | 2 563          | 12 489           | 28 551         | 8 283          | 4 478          | -1 594         | 14 577         |
| 2. Différence des cours                        | 58             | 2 548          | -10 379        | -122 160         | 5 830            | -493           | 42             | 62             | -43            | 40             | 2 341          | 7 093          | -6             | 3 427          | -105 274       | -146           | -2 984           | -16 154        | -15 175        | 5 246          | 517            | -5 412         |
| 3. Position nette en début période (b)         | 16 532         | -5 191         | -13 606        | -130 133         | 275              | 5 332          | 3 907          | 8 138          | 13 061         | 13 511         | 11 513         | 6 106          | 11 631         | 10 634         | -808           | 2 417          | 9 505            | 12 397         | -6 892         | 9 724          | -1 077         | 9 165          |
| <b>4. Recettes</b>                             | <b>204 178</b> | <b>399 329</b> | <b>464 136</b> | <b>6 730 157</b> | <b>6 014 427</b> | <b>505 600</b> | <b>481 516</b> | <b>504 597</b> | <b>797 036</b> | <b>462 352</b> | <b>342 496</b> | <b>617 784</b> | <b>708 626</b> | <b>497 579</b> | <b>772 069</b> | <b>479 401</b> | <b>1 051 501</b> | <b>366 802</b> | <b>531 234</b> | <b>641 617</b> | <b>443 675</b> | <b>340 837</b> |
| - Exportations                                 | 18 165         | 47 630         | 63 241         | 1 184 523        | 2 145 676        | 119 317        | 209 183        | 78 743         | 472 743        | 124 051        | 106 744        | 314 634        | 424 650        | 197 202        | 342 045        | 115 885        | 512 808          | 136 148        | 219 117        | 200 493        | 172 636        | 149 485        |
| - Invisibles                                   | 186 013        | 351 699        | 400 895        | 5 545 634        | 3 868 751        | 386 283        | 272 333        | 425 854        | 324 293        | 338 301        | 235 752        | 303 150        | 283 976        | 300 377        | 430 024        | 363 516        | 538 693          | 230 654        | 312 117        | 441 124        | 271 039        | 191 352        |
| <b>5. Dépenses</b>                             | <b>188 604</b> | <b>374 704</b> | <b>420 423</b> | <b>5 264 159</b> | <b>4 757 463</b> | <b>301 678</b> | <b>363 178</b> | <b>253 657</b> | <b>603 943</b> | <b>297 082</b> | <b>242 625</b> | <b>458 549</b> | <b>551 993</b> | <b>254 703</b> | <b>508 942</b> | <b>255 642</b> | <b>739 203</b>   | <b>257 799</b> | <b>339 083</b> | <b>446 464</b> | <b>314 345</b> | <b>265 290</b> |
| - Importations                                 | 105 635        | 178 881        | 181 497        | 1 730 709        | 1 360 091        | 102 100        | 109 499        | 114 658        | 77 351         | 88 163         | 85 190         | 75 123         | 62 328         | 96 031         | 62 221         | 91 700         | 131 000          | 67 106         | 105 341        | 125 157        | 88 627         | 57 133         |
| - Invisibles                                   | 82 969         | 195 823        | 238 926        | 3 533 450        | 3 397 372        | 199 578        | 253 679        | 138 999        | 526 592        | 208 919        | 157 435        | 383 426        | 489 665        | 158 672        | 446 721        | 163 942        | 608 203          | 190 693        | 233 742        | 321 307        | 225 718        | 208 157        |
| 6. Solde (4 -5)                                | 15 574         | <b>24 625</b>  | <b>43 713</b>  | <b>1 465 998</b> | <b>1 256 964</b> | <b>203 922</b> | <b>118 338</b> | <b>250 940</b> | <b>193 093</b> | <b>165 270</b> | <b>99 871</b>  | <b>159 235</b> | <b>156 633</b> | <b>242 876</b> | <b>263 127</b> | <b>223 759</b> | <b>312 298</b>   | <b>109 003</b> | <b>192 151</b> | <b>195 153</b> | <b>129 330</b> | <b>75 547</b>  |
| 7. Solde des moyens de couverture              | -29 988        | -30 946        | -38 080        | -1 341 420       | -1 251 415       | -205 389       | -114 169       | -245 973       | -192 682       | -169 609       | -112 372       | -153 704       | -161 057       | -149 044       | -259 756       | -213 687       | -293 252         | -113 117       | -180 781       | -206 471       | -113 676       | -70 598        |
| <b>8. Position nette à fin période (3+6+7)</b> | <b>2 118</b>   | <b>-11 512</b> | <b>-7 973</b>  | <b>-5 555</b>    | <b>5 825</b>     | <b>3 865</b>   | <b>8 076</b>   | <b>13 105</b>  | <b>13 472</b>  | <b>9 172</b>   | <b>-988</b>    | <b>11 637</b>  | <b>7 207</b>   | <b>104 466</b> | <b>2 563</b>   | <b>12 489</b>  | <b>28 551</b>    | <b>8 283</b>   | <b>4 478</b>   | <b>-1 594</b>  | <b>14 577</b>  | <b>14 114</b>  |

/8

**Source** : Direction des Opérations Bancaires et des Marchés - BCC.

(1) Au cours du dernier jour de la période.

(a) Cours initial.

(b) Cours actuel.

(p) Provisoire.

Tableau III.8

## ÉVOLUTION DES COURS MOYENS MENSUELS DES MATIÈRES PREMIÈRES D'ORIGINE MINÉRALE

| Produits et marchés    | Cotations | Moyenne 2010 | Moyenne 2011 | Moyenne 2011 | Moyenne 2012 | Moyenne 2013 | 2014     |          |          |           |          | Moyenne 2014 | 2015     |          |          |          |          |          |
|------------------------|-----------|--------------|--------------|--------------|--------------|--------------|----------|----------|----------|-----------|----------|--------------|----------|----------|----------|----------|----------|----------|
|                        |           |              |              |              |              |              | Janvier  | Mars     | Juin     | Septembre | Décembre |              | Janvier  | Février  | Mars     | Avril    | Mal      | Juin     |
| - Cuivre (LME)         | \$/tm     | 7 540,70     | 8 822,79     | 8 421,31     | 7 944,35     | 7 329,50     | 7 294,75 | 6 669,57 | 6 797,43 | 6 873,09  | 6 428,78 | 6 859,33     | 5 868,02 | 5 935,00 | 5 913,00 | 6 017,84 | 6 307,00 | 5 855,88 |
| - Zinc (LME)           | \$/tm     | 2 162,72     | 2 191,70     | 2 057,48     | 1 946,00     | 1 909,88     | 2 038,66 | 2 015,55 | 2 125,62 | 2 292,25  | 2 165,37 | 2 160,90     | 2 114,38 | 2 072,50 | 2 026,14 | 2 180,82 | 2 294,07 | 2 098,60 |
| - Cobalt (Londres)     | \$/lb     | 20,83        | 17,58        | 16,07        | 13,91        | 12,98        | 12,78    | 15,25    | 13,99    | 15,64     | 14,29    | 14,75        | 14,39    | 14,68    | 13,98    | 13,63    | 14,07    | 14,07    |
| - Diamant Congo (CEEC) | \$/carat  | 18,36        | 18,47        | 13,96        | 13,54        | 14,36        | 14,17    | 12,64    | 13,18    | 15,43     | 18,09    | 14,55        | 13,72    | 16,10    | 13,93    | 14,39    | 13,58    | 16,99    |
| - Collan (Londres)     | \$/lb     | 61,82        | 125,44       | 112,50       | 117,14       | 115,03       | 83,30    | 88,10    | 96,31    | 97,50     | 84,02    | 92,25        | 81,79    | 82,50    | 82,50    | 81,14    | 80,50    | 80,50    |
| - Or (New York)        | \$/o.t    | 1 225,22     | 1 570,17     | 1 740,90     | 1 657,89     | 1 411,72     | 1 245,83 | 1 336,23 | 1 282,22 | 1 237,61  | 1 198,16 | 1 266,29     | 1 253,15 | 1 213,80 | 1 181,80 | 1 199,43 | 1 196,76 | 1 182,25 |
| - Argent (New York)    | cts/o.t   | 2 014,62     | 3 515,17     | 3 417,05     | 3 124,63     | 2 389,37     | 1 994,18 | 2 077,62 | 1 979,19 | 1 848,55  | 1 620,57 | 1 908,36     | 1 715,38 | 1 666,00 | 1 625,45 | 1 640,14 | 1 677,67 | 1 609,64 |
| - Pétrole :            |           |              |              |              |              |              |          |          |          |           |          |              |          |          |          |          |          |          |
| - Brent (Londres)      | \$/baril  | 80,22        | 110,67       | 118,98       | 111,61       | 108,65       | 107,07   | 107,65   | 111,91   | 98,56     | 62,99    | 99,40        | 49,39    | 62,12    | 56,91    | 60,98    | 65,76    | 63,83    |
| - WTI (New York)       | \$/baril  | 79,51        | 95,18        | 102,42       | 94,19        | 97,94        | 95,00    | 100,54   | 104,70   | 93,08     | 58,72    | 93,40        | 47,33    | 51,16    | 49,23    | 54,47    | 59,45    | 59,79    |

Source : Bourse -Les Echos.

Pour mémoire : Once troy (o.t) = 31,103 g et lb = 0,453 kg.

47

Tableau III.8. bis

## ÉVOLUTION DES COURS MOYENS MENSUELS DES MATIÈRES PREMIÈRES D'ORIGINE AGRICOLE

| Produits et marchés                            | Cotations   | Moyenne 2010 | Moyenne 2011 | Moyenne 2013 | Moyenne 2012 | Moyenne 2013 | 2014     |          |          |           |          | Moyenne 2014 | 2015     |          |          |          |          |          |
|--|-------------|--------------|--------------|--------------|--------------|--------------|----------|----------|----------|-----------|----------|--------------|----------|----------|----------|----------|----------|----------|
|  |             |              |              |              |              |              | Janvier  | Mars     | Juin     | Septembre | Décembre |              | Janvier  | Février  | Mars     | Avril    | Mal      | Juin     |
| - Huile de palme (Kuala Lumpur) <sup>(1)</sup> | Riggints/lm | 2 783,79     | 3 273,30     | 3 398,62     | 3 199,97     | 2 587,80     | 3 633,00 | 4 318,43 | 3 503,43 | 2 101,05  | 2 184,00 | 3 059,57     | 2 291,81 | 2 321,00 | 2 241,59 | 2 159,59 | 2 164,48 | 2 275,36 |
| - Café Arabica (New York)                      | Cts/lb      | 163,32       | 253,28       | 208,27       | 174,55       | 126,01       | 117,36   | 188,35   | 171,75   | 186,59    | 174,60   | 177,12       | 169,32   | 136,45   | 134,68   | 138,65   | 131,77   | 131,75   |
| - Café Robusta (Londres)                       | \$/tm       | 1 549,57     | 2 186,06     | 1 978,86     | 2 013,87     | 1 850,62     | 1 724,18 | 2 179,29 | 1 951,43 | 1 994,41  | 1 939,87 | 2 004,49     | 1 930,90 | 1 850,00 | 1 793,55 | 1 772,68 | 1 677,52 | 1 797,05 |
| - Caoutchouc (Singapour)                       | Cts/kg      | 366,38       | 482,07       | 398,12       | 336,09       | 279,66       | 232,42   | 228,54   | 205,87   | 167,62    | 160,66   | 196,49       | 165,51   | 182,00   | 176,01   | 170,69   | 182,50   | 183,43   |
| - Cacao (New York)                             | \$/tm       | 2 928,03     | 2 928,11     | 2 337,43     | 2 237,79     | 2 210,00     | 2 210,00 | 2 210,00 | 2 210,00 | 2 210,00  | 2 210,00 | 2 210,00     | 2 210,00 | 2 210,00 | 2 415,09 | 2 817,64 | 3 055,19 | 3 163,00 |
| - Coton (New York)                             | Cts/lb      | 93,66        | 137,06       | 91,96        | 79,91        | 83,27        | 85,16    | 91,61    | 85,56    | 66,16     | 60,90    | 76,61        | 59,34    | 64,11    | 62,53    | 64,95    | 65,05    | 64,53    |
| - Bois (Chigago) <sup>(2)</sup>                | \$/bdft     | 254,73       | 252,34       | 264,83       | 287,42       | 345,68       | 361,04   | 344,96   | 316,38   | 337,86    | 336,00   | 338,42       | 317,58   | 293,70   | 282,91   | 259,75   | 256,72   | 289,12   |

Source : Bourse -Les Echos.

(1) - Riggints monnaie de Kuala Lumpur : 25 riggints = 5 euros.

(2) - Bdft (Board foot) : 1 bdft = 2,35973722 liters.

**Tableau III.9**

**ÉVOLUTION DES VALEURS A L'EXPORTATION DE DIAMANT**

(en milliers de USD)

| Périodes  | 2010           | 2011       |                           | 2012       |                           | 2013       |                           | 2014       |                           | 2015       |                           |
|-----------|----------------|------------|---------------------------|------------|---------------------------|------------|---------------------------|------------|---------------------------|------------|---------------------------|
|           | DIAMANT        | DIAMANT    | DIAMANT                   | DIAMANT    | DIAMANT                   | DIAMANT    | DIAMANT                   | DIAMANT    | DIAMANT                   | DIAMANT    | DIAMANT                   |
|           | COMPTOIRS AGR. | C.A.       | INDUSTRIEL <sup>(1)</sup> | C.A.       | INDUSTRIEL <sup>(1)</sup> | C.A.       | INDUSTRIEL <sup>(1)</sup> | C.A.       | INDUSTRIEL <sup>(1)</sup> | C.A.       | INDUSTRIEL <sup>(1)</sup> |
| Janvier   | 19 547,86      | 16 877,71  | 1 101,57                  | 15 496,48  | -                         | 15 990,84  | -                         | 18 252,23  | ...                       | 12 487,46  | ...                       |
| Février   | 26 507,02      | 20 943,25  | 3 032,96                  | 32 922,17  | -                         | 12 169,91  | -                         | 20 119,41  | ...                       | 14 108,75  | ...                       |
| Mars      | 26 126,90      | 32 866,63  | 961,17                    | 24 599,86  | -                         | 19 182,08  | -                         | 14 186,57  | ...                       | 21 004,95  | ...                       |
| Avril     | 23 461,99      | 17 831,64  | 275,05                    | 19 669,42  | -                         | 19 658,96  | -                         | 13 793,08  | ...                       | 18 670,79  | ...                       |
| Mai       | 31 003,04      | 31 612,61  | 540,09                    | 21 900,60  | -                         | 18 242,24  | -                         | 15 491,20  | ...                       | 15 247,18  | ...                       |
| Juin      | 24 481,13      | 35 475,53  | 714,93                    | 23 075,38  | -                         | 11 747,00  | -                         | 21 679,35  | ...                       | 23 376,76  | ...                       |
| Juillet   | 40 728,94      | 42 384,37  | 550,07                    | 16 648,21  | -                         | 22 342,55  | -                         | 19 051,42  | ...                       |            |                           |
| Août      | -              | 33 749,01  | -                         | 25 504,10  | -                         | 17 911,28  | -                         | 12 257,09  | ...                       |            |                           |
| Septembre | 14 784,06      | 23 891,60  | 3 349,01                  | 19 621,61  | -                         | 18 358,22  | -                         | 15 577,99  | ...                       |            |                           |
| Octobre   | 27 799,05      | 23 656,32  | -                         | 23 844,28  | -                         | 24 634,56  | -                         | 21 144,91  | ...                       |            |                           |
| Novembre  | 25 167,80      | 30 642,85  | -                         | 27 518,55  | -                         | 21 632,88  | 100 093,00                | 18 365,45  | ...                       |            |                           |
| Décembre  | 22 809,94      | 14 612,48  | -                         | 15 879,78  | -                         | 21 003,65  | -                         | 17 647,47  | ...                       |            |                           |
| TOTAL     | 282 417,73     | 324 544,00 | 10 524,84                 | 266 680,44 | -                         | 222 874,18 | 100 093,00                | 207 566,17 | -                         | 104 895,90 | -                         |

**Sources** : - Rapport du Centre d'Evaluation, d'Expertise et de Certification des Substances Minérales Précieuses et Semi-précieuses (C.E.E.C.) à partir de 2002.

- Ministère des Mines.

(1) Il s'agit de la production industrielle exportée par la MIBA et la SENGAMINES.

**Tableau III. 10**

**SERVICE DE LA DETTE EXTÉRIEURE PAR GROUPES DES CRÉANCIERS DU 01<sup>ER</sup> JANVIER AU 29 MAI 2015**  
(en milliers de USD)

| <b>CRÉANCIERS</b>           | <b>Service prévu</b> | <b>Service effectué <sup>(p)</sup></b> | <b>Ecart</b>    | <b>Taux d'exécution</b> |
|-----------------------------|----------------------|--|-----------------|-------------------------|
| INSTITUTIONS MULTILATÉRALES | 30 304,7             | 50 906,8                               | 20 602,1        | 168,0                   |
| CLUB DE LONDRES             | 1 000,0              | -                                      | -1 000,0        | -                       |
| CLUB DE KINSHASA            | 16 568,2             | 14 179,1                               | -2 389,1        | 85,6                    |
| CLUB DE PARIS               | 40 495,8             | 42 716,4                               | 2 220,6         | 105,5                   |
| <b>Total</b>                | <b>88 368,7</b>      | <b>107 802,3</b>                       | <b>19 433,6</b> | <b>122,0</b>            |

**Sources** : Direction Générale de la Dette Publique (DGDP) et Banque Centrale du Congo.

Tableau III. 11

**EXÉCUTION MENSUELLE DU SERVICE DE LA DETTE PAR GROUPES DES CRÉANCIERS**  
(en USD)

| CRÉANCIERS                  | 2 0 1 1              | 2 0 1 2             |                      | 2 0 1 3              | 2 0 1 4          |                    |                     |                    |                     | 2 0 1 5              |                  |                    |                     |                     |                     |                     |                      |
|-----------------------------|----------------------|---------------------|----------------------|----------------------|------------------|--------------------|---------------------|--------------------|---------------------|----------------------|------------------|--------------------|---------------------|---------------------|---------------------|---------------------|----------------------|
|                             | Cumul                | avril               | Cumul                | Cumul                | Janvier          | Mars               | Juin                | Septembre          | Décembre            | Cumul                | Janvier          | Février            | Mars                | Avril               | Mai                 | Juin                | Cumul                |
| Institutions multilatérales | 56 532 194,9         | 7 048 622,5         | 95 945 128,6         | 91 067 460,7         | 168 844,2        | 3 206 736,5        | 34 679 171,1        | 333 492,5          | 31 971 940,1        | 103 420 441,5        | 35 631,8         | 3 778 693,4        | 2 492 140,9         | 11 603 238,5        | 3 084 200,4         | 29 912 900,0        | 50 906 805,1         |
| dont : - FMI                | 3 556 569,0          | -                   | 986 416,0            | 1 581 393,6          | -                | -                  | -                   | -                  | -                   | 725 475,3            | -                | 92 022,0           | 2 180 831,1         | -                   | 87 746,0            | -                   | 2 360 599,1          |
| - BEAC                      | 6 644 902,1          | -                   | -                    | -                    | -                | -                  | -                   | -                  | -                   | -                    | -                | -                  | -                   | -                   | -                   | -                   | -                    |
| Club de Londres             | -                    | -                   | -                    | -                    | -                | -                  | -                   | -                  | -                   | -                    | -                | -                  | -                   | -                   | -                   | -                   | -                    |
| Club de Kinshasa            | 121 436 866,9        | 6 638 913,6         | 67 213 354,9         | 54 664 977,6         | 586 243,8        | 3 510 296,8        | -                   | 1 224 372,4        | -                   | 31 009 375,7         | 503 591,2        | 1 370 201,3        | 10 362 876,8        | 1 942 445,6         | -                   | -                   | 14 179 114,8         |
| Club de Paris               | 3 206 841,3          | 1 049 674,3         | 12 782 341,4         | 43 742 937,1         | -                | -                  | 13 962 000,0        | 98 993,4           | 33 375 416,0        | 74 926 557,7         | -                | -                  | 92 053,8            | 19 211 004,2        | 23 413 351,6        | -                   | 42 716 409,5         |
| <b>Total</b>                | <b>181 175 903,1</b> | <b>14 737 210,4</b> | <b>175 940 824,9</b> | <b>189 475 375,4</b> | <b>755 088,0</b> | <b>6 717 033,3</b> | <b>48 641 171,1</b> | <b>1 656 858,3</b> | <b>65 347 356,1</b> | <b>209 356 374,8</b> | <b>539 223,0</b> | <b>5 148 894,8</b> | <b>12 947 071,5</b> | <b>32 756 688,3</b> | <b>26 497 551,9</b> | <b>29 912 900,0</b> | <b>107 802 329,5</b> |

Source : Direction des Opérations Bancaires et des Marchés - BCC.



Tableau III. 12

ÉVOLUTION MENSUELLE DES RÉSERVES DE CHANGE AU SENS LARGE <sup>(1)</sup>

|                            | 2010     | 2 011    | 2 012    |          | 2013     | 2014     |          |          |          |          |           |          |          |          | 2015     |          |          |          |          |          |
|----------------------------|----------|----------|----------|----------|----------|----------|----------|----------|----------|----------|-----------|----------|----------|----------|----------|----------|----------|----------|----------|----------|
|                            | décembre | décembre | février  | décembre | décembre | janvier  | mars     | juin     | juillet  | août     | septembre | octobre  | novembre | décembre | janvier  | février  | mars     | avril    | mai      | Juin     |
| En millions de USD         | ...      | ...      | 1 233,80 | ...      | 4 306,63 | 4 406,10 | 4 546,26 | 4 551,71 | 4 582,01 | 4 632,74 | 4 563,22  | 4 555,85 | 4 555,23 | 4 522,11 | 3 365,08 | 3 324,90 | 3 338,71 | 3 334,85 | 3 407,00 | 3 363,31 |
| En mois d'importations     | ...      | ...      | 1 233,80 | ...      | 5,27     | 5,39     | 5,57     | 5,02     | 5,05     | 5,11     | 5,03      | 5,02     | 5,02     | 4,99     | 3,21     | 3,17     | 3,18     | 3,25     | 3,25     | 3,21     |
| En semaines d'importations | ...      | ...      | 1 233,80 | ...      | 22,83    | 23,36    | 24,10    | 21,74    | 21,88    | 22,12    | 21,79     | 21,76    | 21,75    | 21,60    | 13,89    | 13,72    | 13,78    | 13,76    | 14,06    | 13,88    |

Source : Direction de la Recherche et des Statistiques - BCC.

(1) Réserves de change incluant les dépôts des banques en monnaies étrangères.

51

Tableau III. 12 bis

ÉVOLUTION MENSUELLE DES RÉSERVES DE CHANGE AU SENS STRICT <sup>(1)</sup>

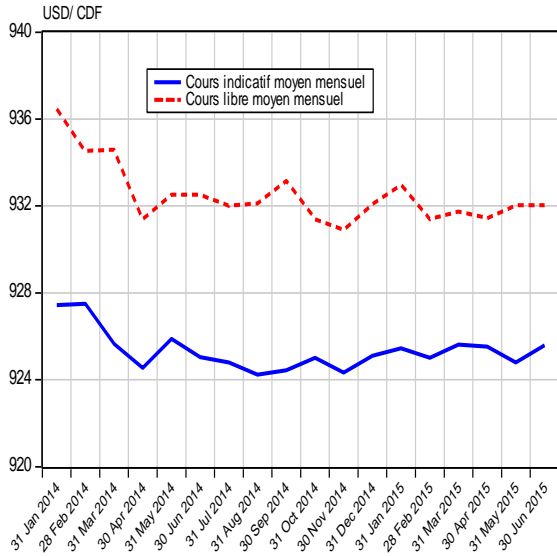
(en millions de USD)

|                            | 2010     | 2 011    | 2 012    |          | 2013     | 2014     |          |          |          |          |           |          |          |          | 2015     |          |          |          |          |          |
|----------------------------|----------|----------|----------|----------|----------|----------|----------|----------|----------|----------|-----------|----------|----------|----------|----------|----------|----------|----------|----------|----------|
|                            | décembre | décembre | février  | décembre | décembre | janvier  | mars     | juin     | juillet  | août     | septembre | octobre  | novembre | décembre | janvier  | février  | mars     | avril    | mai      | Juin     |
| En millions de USD         | 1 296,97 | 1 271,85 | 1 233,80 | 1 634,18 | 1 745,41 | 1 784,18 | 1 879,74 | 1 739,01 | 1 757,53 | 1 761,33 | 1 724,59  | 1 716,22 | 1 710,87 | 1 644,46 | 1 752,85 | 1 735,41 | 1 697,29 | 1 716,02 | 1 651,98 | 1 605,80 |
| En mois d'importations     | 1,78     | 1,66     | 1,61     | 2,16     | 2,14     | 2,18     | 2,30     | 1,92     | 1,94     | 1,94     | 1,90      | 1,89     | 1,89     | 1,81     | 1,67     | 1,65     | 1,62     | 1,64     | 1,57     | 1,53     |
| En semaines d'importations | 7,73     | 7,20     | 6,98     | 9,35     | 9,25     | 9,46     | 9,97     | 8,30     | 8,39     | 8,41     | 8,24      | 8,20     | 8,17     | 7,85     | 7,23     | 7,15     | 7,00     | 7,08     | 6,82     | 6,63     |

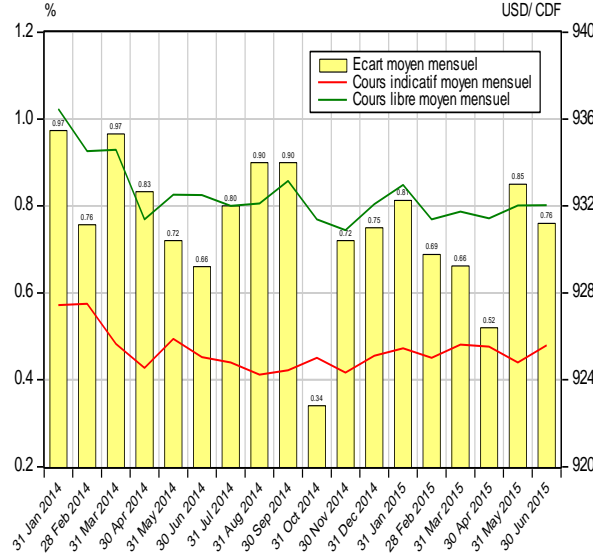
Source : Direction des Opérations Bancaires et des Marchés - BCC.

(1) Réserves de change tirées exclusivement du budget en devises de la BCC.

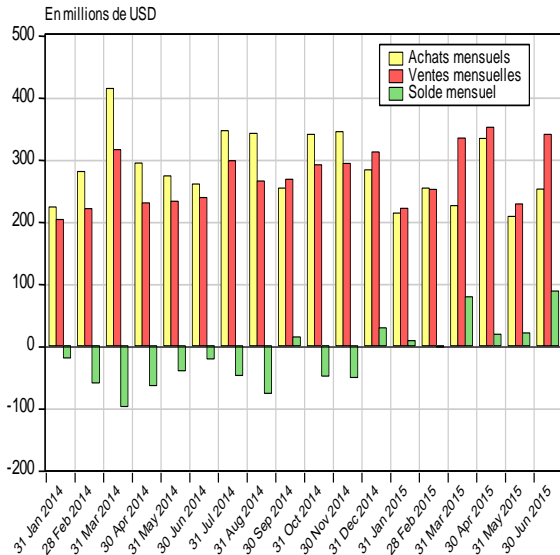
Graphique III.1 Évolution des cours indicatif et libre



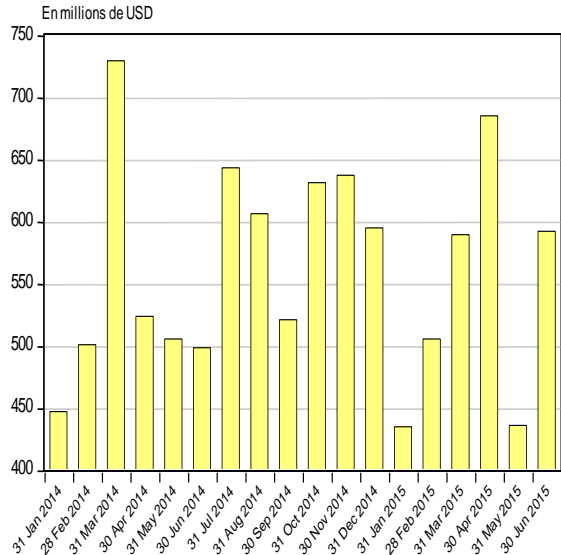
Graphique III.2 Évolution de l'écart en % entre le cours indicatif le cours libre



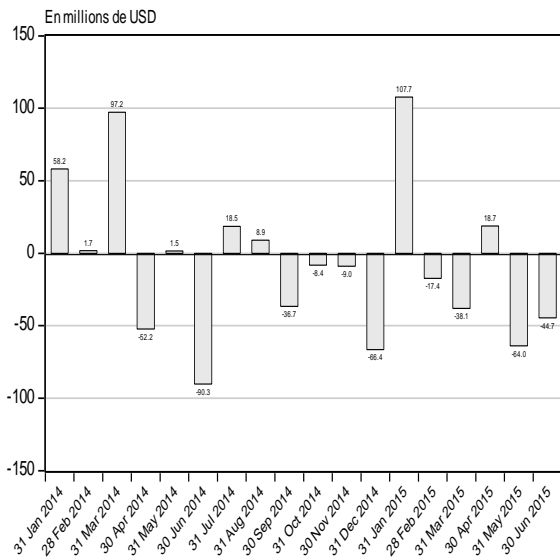
Graphique III.3 Évolution des transactions mensuelles sur le marché des changes



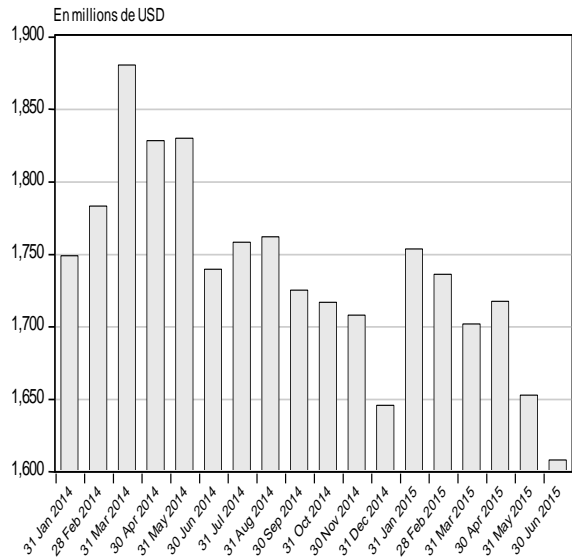
Graphique III.4 Évolution des transactions mensuelles sur le marché des changes



Graphique III.5 Évolution mensuelle du solde budgétaire en devises

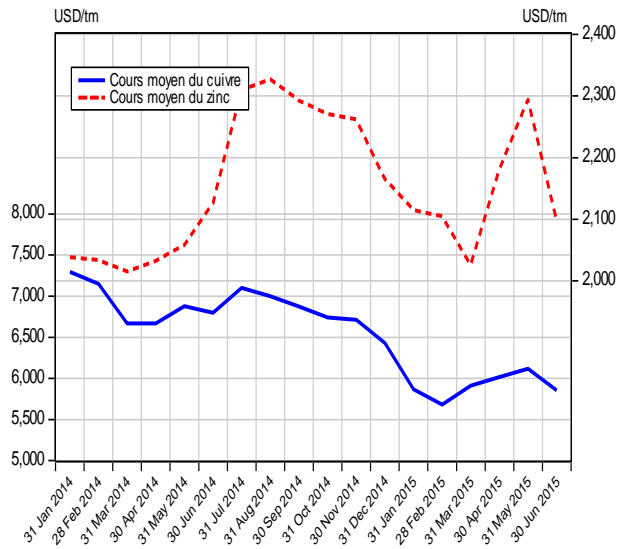


Graphique III.6 Évolution mensuelle des réserves internationales

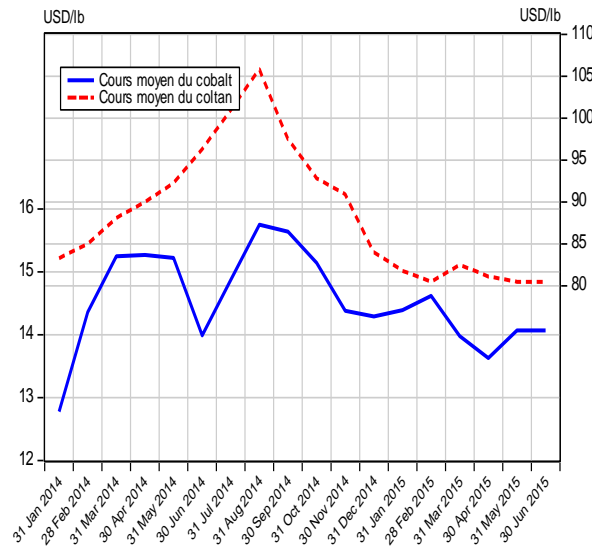


Source : Direction de la Recherche et des Statistiques sur base des données communiquées par la Direction des Opérations Bancaires et des Marchés.

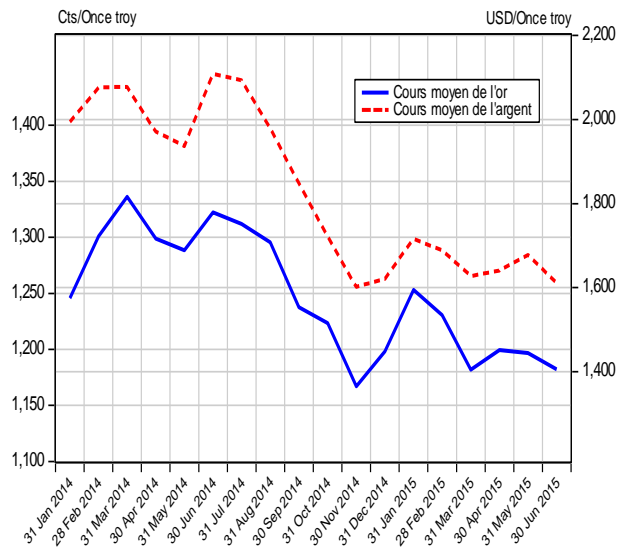
Graphique III.7 Évolution des cours du cuivre et du zinc sur le marché de Londres



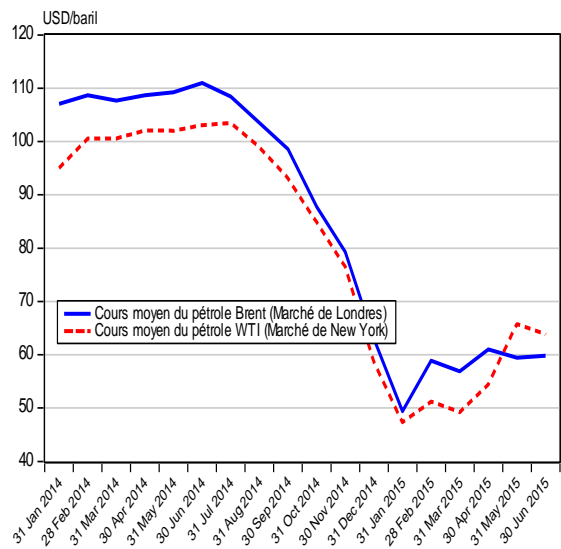
Graphique III.8 Évolution des cours du cobalt et coltan sur le marché de Londres



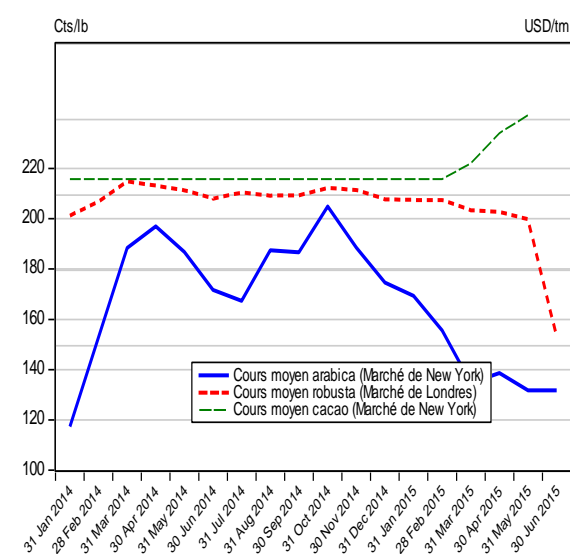
Graphique III.9 Évolution des cours de l'or et de l'argent sur le marché de New York



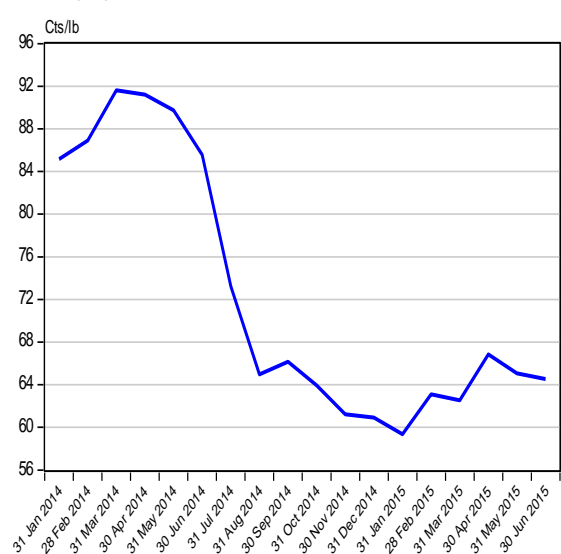
Graphique III.10 Évolution du cours du pétrole sur le marché international



Graphique III.11 Évolution des cours du café et du cacao sur le marché international



Graphique III.12 Évolution du cours du coton sur le marché de New York



Source : Direction de la Recherche et des Statistiques sur base des données de la Bourse Les Echos.fr (Cf. Tableaux III.8 et III.8 bis)

**Tableau IV. 1**

**SITUATION DES INSTITUTIONS DE DEPOTS <sup>(1)</sup>**  
(en millions de CDF)

|  | 2 013            | 2 014            |                  |                  |                  |                  |                  |                  |                  |                  |                  |                  |                         | 2 015                  |                        |                     |                      |                    |                     |
|--|------------------|------------------|------------------|------------------|------------------|------------------|------------------|------------------|------------------|------------------|------------------|------------------|-------------------------|------------------------|------------------------|---------------------|----------------------|--------------------|---------------------|
|  | DECEMBRE         | JANVIER          | FEVRIER          | MARS             | AVRIL            | MAI              | JUIN             | JUILLET          | AOUT             | SEPTEMBRE        | OCTOBRE          | NOVEMBRE         | DECEMBRE <sup>(p)</sup> | JANVIER <sup>(p)</sup> | FEVRIER <sup>(p)</sup> | MARS <sup>(p)</sup> | AVRIL <sup>(p)</sup> | MAI <sup>(p)</sup> | JUIN <sup>(p)</sup> |
| <b>1. AVOIRS EXTERIEURS NETS (a-b)</b>   | <b>1 445 872</b> | <b>1 384 682</b> | <b>1 381 097</b> | <b>1 638 107</b> | <b>1 551 240</b> | <b>1 533 629</b> | <b>1 539 527</b> | <b>1 523 459</b> | <b>1 600 738</b> | <b>1 517 001</b> | <b>1 543 932</b> | <b>1 642 078</b> | <b>1 552 286</b>        | <b>1 709 527</b>       | <b>1 645 647</b>       | <b>1 698 242</b>    | <b>1 680 863</b>     | <b>1 753 652</b>   | <b>1 611 848</b>    |
| a) Avoirs                                | 2 897 474        | 2 851 546        | 2 860 628        | 3 114 051        | 3 022 076        | 3 000 318        | 2 980 162        | 2 945 555        | 2 994 345        | 2 897 741        | 2 938 320        | 3 012 885        | 2 899 544               | 3 016 346              | 2 995 486              | 2 979 121           | 2 992 616            | 3 080 120          | 2 908 164           |
| b) Engagements                           | 1 451 602        | 1 466 864        | 1 479 531        | 1 475 944        | 1 470 836        | 1 466 689        | 1 440 636        | 1 422 096        | 1 393 607        | 1 380 740        | 1 394 388        | 1 370 807        | 1 347 259               | 1 306 819              | 1 349 840              | 1 280 880           | 1 311 753            | 1 326 468          | 1 296 316           |
| <b>2. AVOIRS INTERIEURS NETS (a+b+c)</b> | <b>2 047 343</b> | <b>2 090 867</b> | <b>2 128 938</b> | <b>1 991 195</b> | <b>2 076 234</b> | <b>2 172 680</b> | <b>2 233 469</b> | <b>2 238 703</b> | <b>2 241 071</b> | <b>2 296 134</b> | <b>2 356 089</b> | <b>2 239 730</b> | <b>2 417 182</b>        | <b>2 337 652</b>       | <b>2 440 582</b>       | <b>2 397 473</b>    | <b>2 423 959</b>     | <b>2 484 661</b>   | <b>2 721 921</b>    |
| a) Créances nettes sur l'Etat            | -495 598         | -588 874         | -596 454         | -731 332         | -681 312         | -645 772         | -562 073         | -652 251         | -609 064         | -531 330         | -508 334         | -527 000         | -398 744                | -526 185               | -485 601               | -437 861            | -599 726             | -528 119           | -377 242            |
| b) Crédits à l'économie                  | 1 579 483        | 1 689 491        | 1 698 375        | 1 660 220        | 1 769 876        | 1 813 796        | 1 864 382        | 1 854 653        | 1 844 597        | 1 848 024        | 1 854 463        | 1 850 225        | 1 901 449               | 1 855 675              | 1 893 459              | 1 857 139           | 1 990 680            | 1 984 996          | 2 109 930           |
| c) Autres Postes Nets                    | 963 458          | 990 250          | 1 027 017        | 1 062 306        | 987 670          | 1 004 655        | 931 159          | 1 036 301        | 1 005 538        | 979 440          | 1 009 960        | 916 505          | 914 477                 | 1 008 363              | 1 032 724              | 978 194             | 1 033 005            | 1 027 784          | 989 233             |
| <b>MASSE MONETAIRE (au sens large)</b>   | <b>3 493 216</b> | <b>3 475 550</b> | <b>3 510 036</b> | <b>3 629 302</b> | <b>3 627 474</b> | <b>3 706 309</b> | <b>3 772 996</b> | <b>3 762 162</b> | <b>3 841 810</b> | <b>3 813 136</b> | <b>3 900 021</b> | <b>3 881 809</b> | <b>3 969 469</b>        | <b>4 047 380</b>       | <b>4 086 229</b>       | <b>4 095 715</b>    | <b>4 104 823</b>     | <b>4 238 314</b>   | <b>4 333 769</b>    |
| - Monnaie                                | 1 072 635        | 1 032 174        | 1 063 619        | 1 146 423        | 1 092 022        | 1 101 598        | 1 069 761        | 1 115 718        | 1 125 163        | 1 128 786        | 1 182 745        | 1 160 644        | 1 181 584               | 1 198 758              | 1 234 480              | 1 194 370           | 1 157 095            | 1 150 782          | 1 202 372           |
| - Quasi - monnaie                        | 2 420 581        | 2 443 375        | 2 446 417        | 2 482 879        | 2 535 452        | 2 604 711        | 2 703 235        | 2 646 444        | 2 716 647        | 2 684 350        | 2 717 276        | 2 721 165        | 2 787 885               | 2 848 622              | 2 851 749              | 2 901 345           | 2 947 728            | 3 087 532          | 3 131 397           |

Source: Banque Centrale du Congo.

(1) Il s'agit de la situation consolidée de la Banque Centrale du Congo et des Autres Institutions de Dépôts (Banques commerciales).

**Tableau IV.2**

**LIQUIDITES MONETAIRES ET QUASI-MONETAIRES DES INSTITUTIONS DE DEPOTS**  
(en millions de CDF)

|   | 2 013            | 2 014            |                  |                  |                  |                  |                  |                  |                  |                  |                  |                  |                         | 2 015                  |                        |                     |                      |                    |                     |
|---|------------------|------------------|------------------|------------------|------------------|------------------|------------------|------------------|------------------|------------------|------------------|------------------|-------------------------|------------------------|------------------------|---------------------|----------------------|--------------------|---------------------|
|   | DECEMBRE         | JANVIER          | FEVRIER          | MARS             | AVRIL            | MAI              | JUIN             | JUILLET          | AOUT             | SEPTEMBRE        | OCTOBRE          | NOVEMBRE         | DECEMBRE <sup>(b)</sup> | JANVIER <sup>(b)</sup> | FEVRIER <sup>(b)</sup> | MARS <sup>(b)</sup> | AVRIL <sup>(b)</sup> | MAI <sup>(b)</sup> | JUIN <sup>(b)</sup> |
| <b>A. Circulation fiduciaire hors banques</b> | <b>692 945</b>   | <b>638 649</b>   | <b>649 775</b>   | <b>644 651</b>   | <b>645 308</b>   | <b>649 480</b>   | <b>666 999</b>   | <b>666 262</b>   | <b>676 079</b>   | <b>666 784</b>   | <b>650 649</b>   | <b>693 167</b>   | <b>742 508</b>          | <b>671 573</b>         | <b>684 846</b>         | <b>673 697</b>      | <b>703 186</b>       | <b>687 490</b>     | <b>715 554</b>      |
| Circulation fiduciaire hors BCC               | 760 458          | 704 599          | 711 678          | 710 907          | 701 353          | 707 345          | 714 777          | 720 938          | 736 042          | 737 520          | 720 362          | 765 771          | 817 423                 | 749 963                | 760 497                | 757 923             | 782 388              | 800 460            | 796 583             |
| Encaisses AID.                                | -67 513          | -65 949          | -61 904          | -66 256          | -56 045          | -57 866          | -47 778          | -54 677          | -59 964          | -70 736          | -69 712          | -72 604          | -74 915                 | -78 390                | -75 651                | -84 226             | -79 202              | -112 971           | -81 029             |
| <b>B. Dépôts à vue en MN</b>                  | <b>379 690</b>   | <b>393 525</b>   | <b>413 844</b>   | <b>501 772</b>   | <b>446 714</b>   | <b>452 118</b>   | <b>402 762</b>   | <b>449 456</b>   | <b>449 084</b>   | <b>462 002</b>   | <b>532 096</b>   | <b>467 477</b>   | <b>439 076</b>          | <b>527 185</b>         | <b>549 634</b>         | <b>520 672</b>      | <b>453 909</b>       | <b>463 292</b>     | <b>486 819</b>      |
| B.C.C.  | 17 382           | 16 211           | 15 353           | 13 391           | 12 352           | 11 440           | 6 137            | 5 010            | 5 248            | 5 162            | 4 757            | 13 524           | 20 484                  | 18 310                 | 16 052                 | 14 374              | 10 782               | 8 100              | 6 516               |
| AID   | 362 308          | 377 313          | 398 492          | 488 381          | 434 362          | 440 678          | 396 625          | 444 447          | 443 836          | 456 840          | 527 339          | 453 953          | 418 591                 | 508 875                | 533 582                | 506 299             | 443 127              | 455 192            | 480 303             |
| <b>C. Dépôts à terme</b>                      | <b>2 420 581</b> | <b>2 443 375</b> | <b>2 446 417</b> | <b>2 482 879</b> | <b>2 535 452</b> | <b>2 604 711</b> | <b>2 703 235</b> | <b>2 646 444</b> | <b>2 716 647</b> | <b>2 684 350</b> | <b>2 717 276</b> | <b>2 721 165</b> | <b>2 787 885</b>        | <b>2 848 622</b>       | <b>2 851 749</b>       | <b>2 901 345</b>    | <b>2 947 728</b>     | <b>3 087 532</b>   | <b>3 131 397</b>    |
| <b>1. Dépôts à terme MN</b>                   | <b>30 355</b>    | <b>32 092</b>    | <b>32 335</b>    | <b>33 505</b>    | <b>34 408</b>    | <b>35 729</b>    | <b>35 426</b>    | <b>34 366</b>    | <b>41 696</b>    | <b>34 594</b>    | <b>34 464</b>    | <b>36 843</b>    | <b>35 622</b>           | <b>36 280</b>          | <b>39 125</b>          | <b>39 150</b>       | <b>37 714</b>        | <b>38 720</b>      | <b>42 426</b>       |
| B.C.C.  | -                | -                | -                | -                | -                | -                | -                | -                | -                | -                | -                | -                | -                       | -                      | -                      | -                   | -                    | -                  | -                   |
| AID   | 30 355           | 32 092           | 32 335           | 33 505           | 34 408           | 35 729           | 35 426           | 34 366           | 41 696           | 34 594           | 34 464           | 36 843           | 35 622                  | 36 280                 | 39 125                 | 39 150              | 37 714               | 38 720             | 42 426              |
| <b>2. Dépôts en devises</b>                   | <b>2 368 575</b> | <b>2 390 705</b> | <b>2 392 283</b> | <b>2 422 491</b> | <b>2 473 312</b> | <b>2 538 975</b> | <b>2 643 563</b> | <b>2 590 322</b> | <b>2 655 234</b> | <b>2 629 558</b> | <b>2 663 855</b> | <b>2 666 367</b> | <b>2 734 623</b>        | <b>2 794 518</b>       | <b>2 795 569</b>       | <b>2 844 653</b>    | <b>2 886 580</b>     | <b>3 029 220</b>   | <b>3 069 629</b>    |
| B.C.C.  | 2 835            | 2 800            | 2 708            | 2 588            | 1 846            | 7 009            | 7 092            | 6 675            | 6 561            | 5 957            | 5 507            | 5 861            | 23 925                  | 23 843                 | 23 322                 | 22 927              | 33 474               | 32 888             | 31 834              |
| AID   | 2 365 740        | 2 387 906        | 2 389 574        | 2 419 903        | 2 471 466        | 2 531 967        | 2 636 471        | 2 583 647        | 2 648 673        | 2 623 601        | 2 658 348        | 2 660 506        | 2 710 698               | 2 770 675              | 2 772 247              | 2 821 726           | 2 853 106            | 2 996 332          | 3 037 795           |
| <b>3. Provisions pour importations</b>        | <b>21 652</b>    | <b>20 578</b>    | <b>21 799</b>    | <b>26 883</b>    | <b>27 732</b>    | <b>30 006</b>    | <b>24 246</b>    | <b>21 757</b>    | <b>19 718</b>    | <b>20 198</b>    | <b>18 957</b>    | <b>17 955</b>    | <b>17 640</b>           | <b>17 824</b>          | <b>17 055</b>          | <b>17 542</b>       | <b>23 434</b>        | <b>19 592</b>      | <b>19 341</b>       |
| B.C.C.  | 4 069            | 4 034            | 4 093            | 4 085            | 4 114            | 4 033            | 4 052            | 3 970            | 3 772            | 3 772            | 3 758            | 3 711            | 3 624                   | 3 356                  | 3 375                  | 3 228               | 3 306                | 3 247              | 3 326               |
| AID   | 17 583           | 16 544           | 17 705           | 22 798           | 23 618           | 25 973           | 20 194           | 17 787           | 15 801           | 16 426           | 15 199           | 14 244           | 14 016                  | 14 468                 | 13 680                 | 14 314              | 20 128               | 16 345             | 16 015              |
| <b>TOTAL (A+B+C)</b>                          | <b>3 493 216</b> | <b>3 475 550</b> | <b>3 510 036</b> | <b>3 629 302</b> | <b>3 627 474</b> | <b>3 706 309</b> | <b>3 772 996</b> | <b>3 762 162</b> | <b>3 841 810</b> | <b>3 813 136</b> | <b>3 900 021</b> | <b>3 881 809</b> | <b>3 969 469</b>        | <b>4 047 380</b>       | <b>4 086 229</b>       | <b>4 095 715</b>    | <b>4 104 823</b>     | <b>4 238 314</b>   | <b>4 333 769</b>    |

Source: Banque Centrale du Congo.

**Tableau IV.3**

**SITUATION DES INSTITUTIONS DE DEPOTS**  
(en millions de USD)

|  | 2 013          | 2 014          |                |                |                |                |                |                |                |                |                |                |                         | 2 015                  |                        |                     |                      |                    |                     |
|--|----------------|----------------|----------------|----------------|----------------|----------------|----------------|----------------|----------------|----------------|----------------|----------------|-------------------------|------------------------|------------------------|---------------------|----------------------|--------------------|---------------------|
|  | DECEMBRE       | JANVIER        | FEVRIER        | MARS           | AVRIL          | MAI            | JUIN           | JUILLET        | AOUT           | SEPTEMBRE      | OCTOBRE        | NOVEMBRE       | DECEMBRE <sup>(b)</sup> | JANVIER <sup>(b)</sup> | FEVRIER <sup>(b)</sup> | MARS <sup>(b)</sup> | AVRIL <sup>(b)</sup> | MAI <sup>(b)</sup> | JUIN <sup>(b)</sup> |
| <b>1. AVOIRS EXTERIEURS NETS (a-b)</b>   | <b>1 562,3</b> | <b>1 496,9</b> | <b>1 483,4</b> | <b>1 772,9</b> | <b>1 675,1</b> | <b>1 662,7</b> | <b>1 659,8</b> | <b>1 648,9</b> | <b>1 729,5</b> | <b>1 639,4</b> | <b>1 665,1</b> | <b>1 776,0</b> | <b>1 679,0</b>          | <b>1 850,0</b>         | <b>1 777,9</b>         | <b>1 833,7</b>      | <b>1 818,3</b>       | <b>1 892,7</b>     | <b>1 742,2</b>      |
| a) Avoirs extérieurs                     | 3 130,7        | 3 082,7        | 3 072,6        | 3 370,4        | 3 263,4        | 3 252,8        | 3 212,9        | 3 188,0        | 3 235,2        | 3 131,6        | 3 168,9        | 3 258,7        | 3 136,3                 | 3 264,1                | 3 236,2                | 3 216,7             | 3 237,3              | 3 324,4            | 3 143,3             |
| b) Engagements extérieurs                | 1 568,4        | 1 585,8        | 1 589,2        | 1 597,4        | 1 588,3        | 1 590,1        | 1 553,1        | 1 539,1        | 1 492,2        | 1 503,8        | 1 482,6        | 1 482,6        | 1 457,3                 | 1 414,2                | 1 458,3                | 1 383,0             | 1 419,0              | 1 431,7            | 1 401,1             |
| <b>2. AVOIRS INTERIEURS NETS (a+b+c)</b> | <b>2 212,1</b> | <b>2 260,3</b> | <b>2 286,7</b> | <b>2 155,1</b> | <b>2 242,0</b> | <b>2 355,5</b> | <b>2 407,9</b> | <b>2 423,0</b> | <b>2 421,3</b> | <b>2 481,4</b> | <b>2 541,0</b> | <b>2 422,5</b> | <b>2 614,6</b>          | <b>2 529,9</b>         | <b>2 636,7</b>         | <b>2 588,6</b>      | <b>2 622,2</b>       | <b>2 681,7</b>     | <b>2 942,0</b>      |
| a) Créances nettes sur l'Etat            | -535,5         | -636,6         | -640,7         | -791,5         | -735,7         | -700,1         | -606,0         | -705,9         | -658,1         | -574,2         | -548,2         | -570,0         | -431,3                  | -569,4                 | -524,6                 | -472,8              | -648,8               | -570,0             | -407,7              |
| b) Crédits à l'économie                  | 1 706,6        | 1 826,4        | 1 824,2        | 1 796,9        | 1 911,2        | 1 966,4        | 2 010,0        | 2 007,3        | 1 993,0        | 1 997,2        | 2 000,0        | 2 001,2        | 2 056,7                 | 2 008,1                | 2 045,6                | 2 005,2             | 2 153,4              | 2 142,4            | 2 280,5             |
| c) Autres Postes Nets                    | 1 041,0        | 1 070,5        | 1 103,1        | 1 149,7        | 1 066,5        | 1 089,2        | 1 003,9        | 1 121,6        | 1 086,4        | 1 058,5        | 1 089,2        | 991,3          | 989,1                   | 1 091,2                | 1 115,7                | 1 056,2             | 1 117,5              | 1 109,3            | 1 069,2             |
| <b>MASSE MONETAIRE</b>                   | <b>3 774,4</b> | <b>3 757,3</b> | <b>3 770,1</b> | <b>3 928,0</b> | <b>3 917,2</b> | <b>4 018,2</b> | <b>4 067,7</b> | <b>4 071,8</b> | <b>4 150,8</b> | <b>4 120,9</b> | <b>4 206,1</b> | <b>4 198,5</b> | <b>4 293,6</b>          | <b>4 379,9</b>         | <b>4 414,6</b>         | <b>4 422,3</b>      | <b>4 440,4</b>       | <b>4 574,5</b>     | <b>4 684,1</b>      |
| - Monnaie                                | 1 159,0        | 1 115,8        | 1 142,4        | 1 240,8        | 1 179,2        | 1 194,3        | 1 153,3        | 1 207,6        | 1 215,7        | 1 219,9        | 1 275,6        | 1 255,3        | 1 278,1                 | 1 297,2                | 1 333,7                | 1 289,6             | 1 251,7              | 1 242,1            | 1 299,6             |
| - Quasi - monnaie                        | 2 615,4        | 2 641,4        | 2 627,7        | 2 687,3        | 2 737,9        | 2 823,9        | 2 914,3        | 2 864,3        | 2 935,1        | 2 901,0        | 2 930,5        | 2 943,2        | 3 015,5                 | 3 082,6                | 3 080,9                | 3 132,7             | 3 188,7              | 3 332,4            | 3 384,5             |

Source: Banque Centrale du Congo.  
Taux de change USD/CDF fin période

925,50    925,02    931,01    923,95    926,05    922,38    927,56    923,95    925,56    925,32    927,23    924,57    924,51    924,09    925,62    926,15    924,42    926,52    925,20

Tableau IV.4

**BILAN ANALYTIQUE DE LA BANQUE CENTRALE**  
(en millions de CDF)

|  | 2013      |           |           |           |           |           |           |           |           |           |           |           | 2014                    |                        |                        |                     |                      |                    | 2015                |  |  |  |  |  |
|--|-----------|-----------|-----------|-----------|-----------|-----------|-----------|-----------|-----------|-----------|-----------|-----------|-------------------------|------------------------|------------------------|---------------------|----------------------|--------------------|---------------------|--|--|--|--|--|
|  | DECEMBRE  | JANVIER   | FEVRIER   | MARS      | AVRIL     | MAI       | JUIN      | JUILLET   | AOÛT      | SEPTEMBRE | OCTOBRE   | NOVEMBRE  | DECEMBRE <sup>(1)</sup> | JANVIER <sup>(2)</sup> | FEVRIER <sup>(2)</sup> | MARS <sup>(2)</sup> | AVRIL <sup>(2)</sup> | MAI <sup>(2)</sup> | JUIN <sup>(2)</sup> |  |  |  |  |  |
| <b>Avoirs Extérieurs Nets</b>  | 381 523   | 425 813   | 425 857   | 503 380   | 473 538   | 473 217   | 406 840   | 438 585   | 443 744   | 423 214   | 413 619   | 409 892   | 353 118                 | 451 401                | 447 854                | 407 077             | 432 991              | 395 787            | 341 428             |  |  |  |  |  |
| <i>AEN (en millions de USD)</i>  | 412       | 460       | 457       | 545       | 511       | 513       | 439       | 475       | 479       | 457       | 446       | 443       | 382                     | 488                    | 484                    | 440                 | 468                  | 427                | 369                 |  |  |  |  |  |
| Avoirs extérieurs  | 1 556 952 | 1 599 814 | 1 611 410 | 1 681 199 | 1 658 397 | 1 646 015 | 1 588 699 | 1 606 208 | 1 602 904 | 1 558 517 | 1 546 967 | 1 527 319 | 1 457 580               | 1 524 516              | 1 526 592              | 1 460 489           | 1 496 139            | 1 454 062          | 1 404 234           |  |  |  |  |  |
| <i>Avoirs extérieurs (en millions de USD)</i>                              | 1 682     | 1 729     | 1 731     | 1 820     | 1 791     | 1 785     | 1 713     | 1 738     | 1 732     | 1 684     | 1 668     | 1 652     | 1 577                   | 1 650                  | 1 649                  | 1 577               | 1 618                | 1 569              | 1 518               |  |  |  |  |  |
| Engagements extérieurs   | 1 175 429 | 1 174 001 | 1 185 552 | 1 177 819 | 1 184 860 | 1 172 797 | 1 181 858 | 1 167 623 | 1 159 161 | 1 135 303 | 1 133 348 | 1 117 426 | 1 104 462               | 1 073 115              | 1 078 738              | 1 053 412           | 1 063 148            | 1 058 275          | 1 062 806           |  |  |  |  |  |
| <b>Avoirs Intérieurs Nets</b>  | 613 697   | 520 282   | 523 270   | 398 311   | 467 499   | 485 019   | 584 140   | 511 680   | 567 316   | 631 629   | 657 540   | 621 743   | 784 456                 | 617 048                | 639 539                | 719 270             | 653 003              | 786 387            | 841 942             |  |  |  |  |  |
| Crédit net à l'Etat  | -302 311  | -410 699  | -415 576  | -561 693  | -505 191  | -480 475  | -392 227  | -508 493  | -479 354  | -410 872  | -372 748  | -405 768  | -262 167                | -394 535               | -375 851               | -333 527            | -424 073             | -349 758           | -246 993            |  |  |  |  |  |
| Créances sur les banques   | 47 681    | 52 440    | 49 499    | 79 065    | 62 772    | 61 637    | 63 069    | 89 783    | 106 900   | 90 486    | 93 966    | 103 851   | 162 368                 | 116 589                | 136 337                | 134 871             | 143 050              | 192 674            | 150 571             |  |  |  |  |  |
| Créances sur les Eses Publiques  | 1         | 1         | 1         | 1         | 1         | 1         | 1         | 1         | 1         | 1         | 1         | 1         | 1                       | 1                      | 1                      | 1                   | 1                    | 1                  | 1                   |  |  |  |  |  |
| Crédit à l'économie  | 6 556     | 6 900     | 7 176     | 7 985     | 7 819     | 9 206     | 9 950     | 11 419    | 11 802    | 10 971    | 10 421    | 10 160    | 10 886                  | 11 595                 | 11 935                 | 11 409              | 11 495               | 11 262             | 12 601              |  |  |  |  |  |
| Autres Postes nets   | 861 771   | 871 640   | 882 170   | 872 955   | 902 099   | 894 651   | 903 347   | 918 971   | 927 968   | 941 044   | 925 900   | 913 499   | 873 368                 | 883 398                | 867 117                | 906 516             | 922 529              | 932 209            | 925 763             |  |  |  |  |  |
| <b>BASE MONETAIRE AU SENS LARGE</b>  | 995 220   | 946 095   | 949 127   | 901 691   | 941 037   | 958 237   | 990 980   | 950 264   | 1 011 060 | 1 054 844 | 1 071 158 | 1 031 635 | 1 137 574               | 1 068 449              | 1 087 393              | 1 126 348           | 1 085 994            | 1 182 174          | 1 183 371           |  |  |  |  |  |
| <b>Base monétaire au sens strict</b>                                       | 988 316   | 939 261   | 942 325   | 895 018   | 935 078   | 947 194   | 979 837   | 939 619   | 1 000 582 | 1 045 114 | 1 061 893 | 1 022 064 | 1 110 026               | 1 041 250              | 1 060 695              | 1 100 193           | 1 049 214            | 1 146 038          | 1 148 210           |  |  |  |  |  |
| Circulation fiduciaire   | 760 458   | 704 599   | 711 678   | 710 907   | 701 353   | 707 345   | 714 777   | 720 938   | 736 042   | 737 520   | 720 362   | 765 771   | 817 423                 | 749 963                | 760 497                | 757 923             | 782 388              | 800 460            | 796 583             |  |  |  |  |  |
| Dépôts des banques   | 210 476   | 218 451   | 215 294   | 170 720   | 221 373   | 228 409   | 258 923   | 213 671   | 259 292   | 302 432   | 336 775   | 242 769   | 272 119                 | 272 977                | 284 146                | 327 896             | 256 044              | 337 478            | 345 111             |  |  |  |  |  |
| Autres dépôts  | 17 382    | 16 211    | 15 353    | 13 391    | 12 352    | 11 440    | 6 137     | 5 010     | 5 248     | 5 162     | 4 757     | 13 524    | 20 484                  | 18 310                 | 16 052                 | 14 374              | 10 782               | 8 100              | 6 516               |  |  |  |  |  |
| <b>Dépôts en devises</b>   | 2 835     | 2 800     | 2 708     | 2 588     | 1 846     | 7 009     | 7 092     | 6 675     | 6 561     | 5 957     | 5 507     | 5 861     | 23 925                  | 23 843                 | 23 322                 | 22 927              | 33 474               | 32 888             | 31 834              |  |  |  |  |  |
| <b>Provisions pour importations</b>  | 4 069     | 4 034     | 4 093     | 4 085     | 4 114     | 4 033     | 4 052     | 3 970     | 3 917     | 3 772     | 3 758     | 3 711     | 3 624                   | 3 356                  | 3 375                  | 3 228               | 3 306                | 3 247              | 3 326               |  |  |  |  |  |
| Source: Banque Centrale du Congo.<br>Taux de change USD / CDF fin période: | 926       | 925       | 931       | 924       | 926       | 922       | 928       | 924       | 926       | 925       | 927       | 925       | 925                     | 924                    | 926                    | 926                 | 924                  | 927                | 925                 |  |  |  |  |  |

Tableau IV.5

**SITUATION NETTE DE LA BANQUE CENTRALE DU CONGO**  
(en millions de CDF)

|  | 2 013          | 2 014          |                |                |                |                |                |                |                  |                  |                  |                  |                         | 2 015                  |                        |                     |                      |                    |                     |
|--|----------------|----------------|----------------|----------------|----------------|----------------|----------------|----------------|------------------|------------------|------------------|------------------|-------------------------|------------------------|------------------------|---------------------|----------------------|--------------------|---------------------|
|  | DECEMBRE       | JANVIER        | FEVRIER        | MARS           | AVRIL          | MAI            | JUIN           | JUILLET        | AOUT             | SEPTEMBRE        | OCTOBRE          | NOVEMBRE         | DECEMBRE <sup>(b)</sup> | JANVIER <sup>(b)</sup> | FEVRIER <sup>(b)</sup> | MARS <sup>(b)</sup> | AVRIL <sup>(b)</sup> | MAI <sup>(b)</sup> | JUIN <sup>(b)</sup> |
| <b>1. AVOIRS EXTERIEURS NETS ( a-b )</b> | <b>381 523</b> | <b>425 813</b> | <b>425 857</b> | <b>503 380</b> | <b>473 538</b> | <b>473 217</b> | <b>406 840</b> | <b>438 585</b> | <b>443 744</b>   | <b>423 214</b>   | <b>413 619</b>   | <b>409 892</b>   | <b>353 118</b>          | <b>451 401</b>         | <b>447 854</b>         | <b>407 077</b>      | <b>432 991</b>       | <b>395 787</b>     | <b>341 428</b>      |
| a) Avoirs extérieurs                     | 1 556 952      | 1 599 814      | 1 611 410      | 1 681 199      | 1 658 397      | 1 646 015      | 1 588 699      | 1 606 208      | 1 602 904        | 1 558 517        | 1 546 967        | 1 527 319        | 1 457 580               | 1 524 516              | 1 526 592              | 1 460 489           | 1 496 139            | 1 454 062          | 1 404 234           |
| b) Engagements extérieurs                | 1 175 429      | 1 174 001      | 1 185 552      | 1 177 819      | 1 184 860      | 1 172 797      | 1 181 858      | 1 167 623      | 1 159 161        | 1 135 303        | 1 133 348        | 1 117 426        | 1 104 462               | 1 073 115              | 1 078 738              | 1 053 412           | 1 063 148            | 1 058 275          | 1 062 806           |
| <b>2. AVOIRS INTERIEURS NETS (a+b+c)</b> | <b>613 697</b> | <b>520 282</b> | <b>523 270</b> | <b>398 311</b> | <b>467 499</b> | <b>485 019</b> | <b>584 140</b> | <b>511 680</b> | <b>567 316</b>   | <b>631 629</b>   | <b>657 540</b>   | <b>621 743</b>   | <b>784 456</b>          | <b>617 048</b>         | <b>639 539</b>         | <b>719 270</b>      | <b>653 003</b>       | <b>786 387</b>     | <b>841 942</b>      |
| a) Créances nettes sur l'Etat            | -302 311       | -410 699       | -415 576       | -561 693       | -505 191       | -480 475       | -392 227       | -508 493       | -479 354         | -410 872         | -372 748         | -405 768         | -262 167                | -394 535               | -375 851               | -333 527            | -424 073             | -349 758           | -246 993            |
| b) Crédits à l'économie                  | 54 238         | 59 340         | 56 676         | 87 050         | 70 592         | 70 843         | 73 020         | 101 202        | 118 703          | 101 458          | 104 387          | 114 012          | 173 255                 | 128 185                | 148 273                | 146 281             | 154 546              | 203 936            | 163 172             |
| c) Autres Postes Nets                    | 861 771        | 871 640        | 882 170        | 872 955        | 902 099        | 894 651        | 903 347        | 918 971        | 927 968          | 941 044          | 925 900          | 913 499          | 873 368                 | 883 398                | 867 117                | 906 516             | 922 529              | 932 209            | 925 763             |
| <b>BASE MONETAIRE</b>                    | <b>995 220</b> | <b>946 095</b> | <b>949 127</b> | <b>901 691</b> | <b>941 037</b> | <b>958 237</b> | <b>990 980</b> | <b>950 264</b> | <b>1 011 060</b> | <b>1 054 844</b> | <b>1 071 158</b> | <b>1 031 635</b> | <b>1 137 574</b>        | <b>1 068 449</b>       | <b>1 087 393</b>       | <b>1 126 348</b>    | <b>1 085 994</b>     | <b>1 182 174</b>   | <b>1 183 371</b>    |
| - Base Monétaire(sens strict)            | 988 316        | 939 261        | 942 325        | 895 018        | 935 078        | 947 194        | 979 837        | 939 619        | 1 000 582        | 1 045 114        | 1 061 893        | 1 022 064        | 1 110 026               | 1 041 250              | 1 060 695              | 1 100 193           | 1 049 214            | 1 146 038          | 1 148 210           |
| - Dépôts en devises & provisions         | 6 904          | 6 834          | 6 802          | 6 673          | 5 959          | 11 042         | 11 143         | 10 645         | 10 478           | 9 730            | 9 266            | 9 571            | 27 548                  | 27 199                 | 26 698                 | 26 155              | 36 780               | 36 135             | 35 161              |

Source: Banque Centrale du Congo.



Tableau IV. 6

**SITUATION NETTE DES AUTRES INSTITUTIONS DE DEPOTS <sup>(1)</sup>**  
(en millions de CDF)

|  | 2 013            | 2 014            |                  |                  |                  |                  |                  |                  |                  |                  |                  |                  |                         | 2 015                  |                        |                     |                      |                    |                     |  |
|--|------------------|------------------|------------------|------------------|------------------|------------------|------------------|------------------|------------------|------------------|------------------|------------------|-------------------------|------------------------|------------------------|---------------------|----------------------|--------------------|---------------------|--|
|  | DECEMBRE         | JANVIER          | FEVRIER          | MARS             | AVRIL            | MAI              | JUIN             | JUILLET          | AOUT             | SEPTEMBRE        | OCTOBRE          | NOVEMBRE         | DECEMBRE <sup>(2)</sup> | JANVIER <sup>(2)</sup> | FEVRIER <sup>(2)</sup> | MARS <sup>(2)</sup> | AVRIL <sup>(2)</sup> | MAI <sup>(2)</sup> | JUIN <sup>(2)</sup> |  |
| <b>AVOIRS DES A.I.D</b>                |                  |                  |                  |                  |                  |                  |                  |                  |                  |                  |                  |                  |                         |                        |                        |                     |                      |                    |                     |  |
| <b>1. AVOIRS EXTERIEURS NETS (a-b)</b> | <b>1 064 349</b> | <b>958 870</b>   | <b>955 240</b>   | <b>1 134 728</b> | <b>1 077 702</b> | <b>1 060 411</b> | <b>1 132 686</b> | <b>1 084 875</b> | <b>1 156 995</b> | <b>1 093 787</b> | <b>1 130 313</b> | <b>1 232 186</b> | <b>1 199 167</b>        | <b>1 258 126</b>       | <b>1 197 793</b>       | <b>1 291 164</b>    | <b>1 247 872</b>     | <b>1 357 865</b>   | <b>1 270 420</b>    |  |
| a) Avoirs extérieurs                   | 1 340 522        | 1 251 732        | 1 249 218        | 1 432 852        | 1 363 679        | 1 354 303        | 1 391 463        | 1 339 347        | 1 391 441        | 1 339 224        | 1 391 353        | 1 485 567        | 1 441 964               | 1 491 830              | 1 468 895              | 1 518 632           | 1 496 477            | 1 626 058          | 1 503 930           |  |
| b) Engagements extérieurs              | 276 173          | 292 863          | 293 978          | 298 124          | 285 977          | 293 892          | 258 777          | 254 472          | 234 446          | 245 437          | 261 040          | 253 381          | 242 797                 | 233 704                | 271 102                | 227 468             | 248 605              | 268 193            | 233 510             |  |
| <b>2. RESERVES ( a+b)</b>              | <b>341 494</b>   | <b>316 523</b>   | <b>326 129</b>   | <b>369 273</b>   | <b>347 556</b>   | <b>328 640</b>   | <b>324 322</b>   | <b>316 297</b>   | <b>359 680</b>   | <b>405 282</b>   | <b>454 907</b>   | <b>379 495</b>   | <b>375 576</b>          | <b>410 368</b>         | <b>442 500</b>         | <b>426 119</b>      | <b>401 854</b>       | <b>496 680</b>     | <b>492 590</b>      |  |
| a) Encaisses                           | 67 513           | 65 949           | 61 904           | 66 256           | 56 045           | 57 866           | 47 778           | 54 677           | 59 964           | 70 736           | 69 712           | 72 604           | 74 915                  | 78 390                 | 75 651                 | 84 226              | 79 202               | 112 971            | 81 029              |  |
| b) Dépôts à la BCC                     | 273 980          | 250 574          | 264 225          | 303 016          | 291 511          | 270 774          | 276 544          | 261 620          | 299 717          | 334 546          | 385 195          | 306 891          | 300 661                 | 331 978                | 366 850                | 341 893             | 322 652              | 383 709            | 411 561             |  |
| <b>3. AVOIRS INTERIEURS NETS( a+b)</b> | <b>1 371 959</b> | <b>1 541 040</b> | <b>1 558 354</b> | <b>1 486 770</b> | <b>1 555 251</b> | <b>1 655 640</b> | <b>1 640 167</b> | <b>1 680 530</b> | <b>1 647 623</b> | <b>1 636 387</b> | <b>1 660 917</b> | <b>1 563 365</b> | <b>1 617 150</b>        | <b>1 672 868</b>       | <b>1 726 807</b>       | <b>1 668 152</b>    | <b>1 716 695</b>     | <b>1 659 718</b>   | <b>1 821 560</b>    |  |
| a) Crédits intérieurs                  | 1 379 640        | 1 504 415        | 1 510 322        | 1 482 597        | 1 585 936        | 1 639 293        | 1 684 586        | 1 699 476        | 1 703 086        | 1 716 596        | 1 708 457        | 1 718 832        | 1 753 986               | 1 712 430              | 1 771 773              | 1 741 396           | 1 803 532            | 1 795 373          | 1 967 080           |  |
| b) Autres Postes Nets                  | -7 681           | 36 625           | 48 032           | 4 173            | -30 685          | 16 347           | -44 419          | -18 945          | -55 463          | -80 209          | -47 539          | -155 467         | -136 836                | -39 561                | -44 966                | -73 244             | -86 837              | -135 655           | -145 519            |  |
| <b>Avoirs = Engagements</b>            | <b>2 777 802</b> | <b>2 816 433</b> | <b>2 839 722</b> | <b>2 990 770</b> | <b>2 980 509</b> | <b>3 044 691</b> | <b>3 097 175</b> | <b>3 081 702</b> | <b>3 164 298</b> | <b>3 135 455</b> | <b>3 246 137</b> | <b>3 175 046</b> | <b>3 191 894</b>        | <b>3 341 362</b>       | <b>3 367 101</b>       | <b>3 385 436</b>    | <b>3 366 421</b>     | <b>3 514 263</b>   | <b>3 584 570</b>    |  |
| <b>ENGAGEMENTS DES A.I.D (1+2+3)</b>   |                  |                  |                  |                  |                  |                  |                  |                  |                  |                  |                  |                  |                         |                        |                        |                     |                      |                    |                     |  |
| <b>1. DEPOTS (a+b)</b>                 | <b>2 758 402</b> | <b>2 797 311</b> | <b>2 820 402</b> | <b>2 941 789</b> | <b>2 940 236</b> | <b>3 008 374</b> | <b>3 068 522</b> | <b>3 062 459</b> | <b>3 134 205</b> | <b>3 115 035</b> | <b>3 220 151</b> | <b>3 151 302</b> | <b>3 164 912</b>        | <b>3 315 831</b>       | <b>3 344 954</b>       | <b>3 367 175</b>    | <b>3 333 947</b>     | <b>3 490 244</b>   | <b>3 560 524</b>    |  |
| a) Dépôts en Monnaie Nationale         | 392 662          | 409 405          | 430 827          | 521 886          | 468 770          | 476 407          | 432 051          | 478 812          | 485 532          | 491 434          | 561 803          | 490 796          | 454 213                 | 545 155                | 572 707                | 545 449             | 480 841              | 493 912            | 522 729             |  |
| - à vue                                | 362 308          | 377 313          | 398 492          | 488 381          | 434 362          | 440 678          | 396 625          | 444 447          | 443 836          | 456 840          | 527 339          | 453 953          | 418 591                 | 508 875                | 533 582                | 506 299             | 443 127              | 455 192            | 480 303             |  |
| - à terme                              | 30 355           | 32 092           | 32 335           | 33 505           | 34 408           | 35 729           | 35 426           | 34 366           | 41 696           | 34 594           | 34 464           | 36 843           | 35 622                  | 36 280                 | 39 125                 | 39 150              | 37 714               | 38 720             | 42 426              |  |
| b) Dépôts en Monnaies Etrangères       | 2 365 740        | 2 387 906        | 2 389 574        | 2 419 903        | 2 471 466        | 2 531 967        | 2 636 471        | 2 583 647        | 2 648 673        | 2 623 601        | 2 658 348        | 2 660 506        | 2 710 698               | 2 770 675              | 2 772 247              | 2 821 726           | 2 853 106            | 2 996 332          | 3 037 795           |  |
| - à vue                                | 1 750 701        | 1 770 486        | 1 759 830        | 1 769 366        | 1 801 583        | 1 831 187        | 1 910 684        | 1 871 602        | 1 910 561        | 1 834 667        | 1 863 108        | 1 856 845        | 1 882 689               | 1 969 442              | 1 946 836              | 1 971 543           | 1 979 224            | 2 121 589          | 2 141 421           |  |
| - à terme                              | 615 038          | 617 420          | 629 744          | 650 537          | 669 883          | 700 780          | 725 787          | 712 045          | 738 112          | 788 934          | 795 240          | 803 661          | 828 009                 | 801 234                | 825 411                | 850 184             | 873 882              | 874 742            | 896 374             |  |
| <b>2. Crédit de la BCC</b>             | <b>1 818</b>     | <b>2 578</b>     | <b>1 616</b>     | <b>26 183</b>    | <b>16 655</b>    | <b>10 344</b>    | <b>8 459</b>     | <b>1 457</b>     | <b>14 292</b>    | <b>3 995</b>     | <b>10 787</b>    | <b>9 499</b>     | <b>12 966</b>           | <b>11 064</b>          | <b>8 467</b>           | <b>3 947</b>        | <b>12 346</b>        | <b>7 675</b>       | <b>8 031</b>        |  |
| <b>3. Provisions pour Importations</b> | <b>17 583</b>    | <b>16 544</b>    | <b>17 705</b>    | <b>22 798</b>    | <b>23 618</b>    | <b>25 973</b>    | <b>20 194</b>    | <b>17 787</b>    | <b>15 801</b>    | <b>16 426</b>    | <b>15 199</b>    | <b>14 244</b>    | <b>14 016</b>           | <b>14 468</b>          | <b>13 680</b>          | <b>14 314</b>       | <b>20 128</b>        | <b>16 345</b>      | <b>16 015</b>       |  |

Source: Banque Centrale du Congo.

(1) Il s'agit essentiellement des banques commerciales.

Tableau IV.7

## VENTILATION DES EMISSIONS MONETAIRES PAR COUPURE

(en millions de CDF)

| BILLETS      | 2 013                | 2 014                |                      |                      |                      |                      |                      |                      |                      |                      |                      |                      |                      | 2 015                |                      |                      |                      |                      |                      |
|--------------|----------------------|----------------------|----------------------|----------------------|----------------------|----------------------|----------------------|----------------------|----------------------|----------------------|----------------------|----------------------|----------------------|----------------------|----------------------|----------------------|----------------------|----------------------|----------------------|
|              | DECEMBRE             | JANVIER              | FÉVRIER              | MARS                 | AVRIL                | MAI                  | JUIN                 | JUILLET              | AOÛT                 | SEPTEMBRE            | OCTOBRE              | NOVEMBRE             | DÉCEMBRE             | JANVIER              | FÉVRIER              | MARS                 | AVRIL                | MAI                  | JUIN                 |
| 20 000 FC    | 51 600 000           | 51 600 000           | 58 000 000           | 58 000 000           | 64 000 000           | 64 400 000           | 65 600 000           | 66 000 000           | 69 200 000           | 69 600 000           | 72 800 000           | 73 200 000           | 77 200 000           | 77 200 000           | 83 200 000           | 83 200 000           | 87 600 000           | 87 600 000           | 87 600 000           |
| 10 000 FC    | 72 400 000           | 72 400 000           | 83 000 000           | 83 000 000           | 92 200 000           | 92 400 000           | 95 400 000           | 96 200 000           | 99 200 000           | 99 200 000           | 103 200 000          | 103 700 000          | 106 100 000          | 106 100 000          | 114 100 000          | 114 100 000          | 119 600 000          | 119 600 000          | 119 600 000          |
| 5 000 FC     | 64 900 000           | 64 900 000           | 64 900 000           | 64 900 000           | 64 900 000           | 65 400 000           | 69 800 000           | 71 000 000           | 81 300 000           | 83 300 000           | 94 200 000           | 95 600 000           | 110 650 000          | 110 650 000          | 120 900 000          | 120 900 000          | 127 650 000          | 127 650 000          | 127 650 000          |
| 1 000 FC     | 69 940 000           | 69 940 000           | 88 640 000           | 90 990 000           | 103 640 000          | 104 840 000          | 113 640 000          | 114 640 000          | 126 290 000          | 128 290 000          | 148 990 000          | 150 990 000          | 167 390 000          | 167 390 000          | 177 990 000          | 177 990 000          | 189 190 000          | 189 190 000          | 189 190 000          |
| 500 FC       | 711 236 109          | 711 236 109          | 723 236 109          | 723 236 109          | 726 136 109          | 727 186 109          | 734 436 109          | 735 436 109          | 743 386 109          | 745 386 109          | 755 236 109          | 756 236 109          | 764 311 109          | 764 311 109          | 773 686 000          | 773 686 000          | 776 836 109          | 776 836 109          | 776 836 109          |
| 200 FC       | 106 196 790          | 106 196 790          | 106 196 790          | 106 196 790          | 106 946 790          | 107 286 790          | 110 216 790          | 111 216 790          | 113 466 790          | 113 696 790          | 115 696 790          | 116 536 790          | 118 816 790          | 118 816 790          | 120 317 000          | 120 317 000          | 121 106 790          | 121 106 790          | 121 106 790          |
| 100 FC       | 109 298 917          | 109 298 917          | 109 298 917          | 109 298 917          | 109 928 917          | 110 028 917          | 111 248 917          | 111 748 917          | 112 698 917          | 112 818 917          | 113 818 917          | 113 938 917          | 114 848 917          | 114 848 917          | 115 539 000          | 115 539 000          | 116 108 917          | 116 108 917          | 116 108 917          |
| 50 FC        | 45 570 521           | 45 570 521           | 45 570 521           | 45 570 521           | 45 570 521           | 45 570 521           | 45 570 521           | 45 800 521           | 46 300 521           | 46 380 521           | 46 740 521           | 46 820 521           | 47 607 521           | 47 607 521           | 48 043 000           | 48 043 000           | 48 452 521           | 48 452 521           | 48 452 521           |
| 20 FC        | 5 758 510            | 5 758 510            | 5 758 510            | 5 758 510            | 5 758 510            | 5 758 510            | 5 758 510            | 5 758 510            | 5 758 510            | 5 758 510            | 5 758 510            | 5 758 510            | 5 758 510            | 5 758 510            | 5 758 510            | 5 758 510            | 5 758 510            | 5 758 510            | 5 758 510            |
| 10 FC        | 2 143 081            | 2 143 081            | 2 143 081            | 2 143 081            | 2 143 081            | 2 143 081            | 2 143 081            | 2 143 081            | 2 143 081            | 2 143 081            | 2 143 081            | 2 143 081            | 2 143 081            | 2 143 081            | 2 143 081            | 2 143 081            | 2 143 081            | 2 143 081            | 2 143 081            |
| 5 FC         | 370 652              | 370 652              | 370 652              | 370 652              | 370 652              | 370 652              | 370 652              | 370 652              | 370 652              | 370 652              | 370 652              | 370 652              | 370 652              | 370 652              | 370 652              | 370 652              | 370 652              | 370 652              | 370 652              |
| 1 FC         | 41 122               | 41 122               | 41 122               | 41 122               | 41 122               | 41 122               | 41 122               | 41 122               | 41 122               | 41 122               | 41 122               | 41 122               | 41 122               | 41 122               | 41 122               | 41 122               | 41 122               | 41 122               | 41 122               |
| 50 CC        | 49 352               | 49 352               | 49 352               | 49 352               | 49 352               | 49 352               | 49 352               | 49 352               | 49 352               | 49 352               | 49 352               | 49 352               | 49 352               | 49 352               | 49 352               | 49 352               | 49 352               | 49 352               | 49 352               |
| 20 CC        | 14 967               | 14 967               | 14 967               | 14 967               | 14 967               | 14 967               | 14 967               | 14 967               | 14 967               | 14 967               | 14 967               | 14 967               | 14 967               | 14 967               | 14 967               | 14 967               | 14 967               | 14 967               | 14 967               |
| 10 CC        | 8 266                | 8 266                | 8 266                | 8 266                | 8 266                | 8 266                | 8 266                | 8 266                | 8 266                | 8 266                | 8 266                | 8 266                | 8 266                | 8 266                | 8 266                | 8 266                | 8 266                | 8 266                | 8 266                |
| 5 CC         | 3 015                | 3 015                | 3 015                | 3 015                | 3 015                | 3 015                | 3 015                | 3 015                | 3 015                | 3 015                | 3 015                | 3 015                | 3 015                | 3 015                | 3 015                | 3 015                | 3 015                | 3 015                | 3 015                |
| 1 CC         | 150                  | 150                  | 150                  | 150                  | 150                  | 150                  | 150                  | 150                  | 150                  | 150                  | 150                  | 150                  | 150                  | 150                  | 150                  | 150                  | 150                  | 150                  | 150                  |
| <b>Total</b> | <b>1 239 531 451</b> | <b>1 239 531 451</b> | <b>1 287 231 451</b> | <b>1 289 581 451</b> | <b>1 321 711 451</b> | <b>1 325 501 451</b> | <b>1 354 301 451</b> | <b>1 360 431 451</b> | <b>1 400 231 451</b> | <b>1 407 061 451</b> | <b>1 459 071 451</b> | <b>1 465 411 451</b> | <b>1 515 313 451</b> | <b>1 515 313 451</b> | <b>1 562 164 114</b> | <b>1 562 164 114</b> | <b>1 594 933 451</b> | <b>1 594 933 451</b> | <b>1 594 933 451</b> |

Source: Banque Centrale du Congo.

Tableau IV.8

VENTILATION DES EMISSIONS MONETAIRES EN VOLUME  
(en millions des billets)

| BILLETS      | 2014    |         |       |        |       |        |         |        |           |         |          |          | 2015    |         |      |        |     |      |
|--------------|---------|---------|-------|--------|-------|--------|---------|--------|-----------|---------|----------|----------|---------|---------|------|--------|-----|------|
|              | JANVIER | FÉVRIER | MARS  | AVRIL  | MAI   | JUIN   | JUILLET | AOÛT   | SEPTEMBRE | OCTOBRE | NOVEMBRE | DÉCEMBRE | JANVIER | FÉVRIER | MARS | AVRIL  | MAI | JUIN |
| 20 000 FC    | -       | 320     | -     | 300    | 20    | 60     | 20      | 160    | 20        | 160     | 20       | 200      | -       | 300     | -    | 220    | -   | -    |
| 10 000 FC    | -       | 1 060   | -     | 920    | 20    | 300    | 80      | 300    | -         | 400     | 50       | 240      | -       | 800     | -    | 550    | -   | -    |
| 5 000 FC     | -       | -       | -     | -      | 100   | 880    | 240     | 2 060  | 400       | 2 180   | 280      | 3 010    | -       | 2 050   | -    | 1 350  | -   | -    |
| 1 000 FC     | -       | 18 700  | 2 350 | 12 650 | 1 200 | 8 800  | 1 000   | 11 650 | 2 000     | 20 700  | 2 000    | 16 400   | -       | 10 600  | -    | 11 200 | -   | -    |
| 500 FC       | -       | 24 000  | -     | 5 800  | 2 100 | 14 500 | 2 000   | 15 900 | 4 000     | 19 700  | 2 000    | 16 150   | -       | 18 750  | -    | 6 300  | -   | -    |
| 200 FC       | -       | -       | -     | 3 750  | 1 700 | 14 650 | 5 000   | 11 250 | 1 150     | 10 000  | 4 200    | 11 400   | -       | 7 501   | -    | 3 949  | -   | -    |
| 100 FC       | -       | -       | -     | 6 300  | 1 000 | 12 200 | 5 000   | 9 500  | 1 200     | 10 000  | 1 200    | 9 100    | -       | 6 901   | -    | 5 699  | -   | -    |
| 50 FC        | -       | -       | -     | -      | -     | -      | 4 600   | 10 000 | 1 600     | 7 200   | 1 600    | 15 740   | -       | 8 710   | -    | 8 190  | -   | -    |
| 20 FC        | -       | -       | -     | -      | -     | -      | -       | -      | -         | -       | -        | -        | -       | -       | -    | -      | -   | -    |
| 10 FC        | -       | -       | -     | -      | -     | -      | -       | -      | -         | -       | -        | -        | -       | -       | -    | -      | -   | -    |
| 5 FC         | -       | -       | -     | -      | -     | -      | -       | -      | -         | -       | -        | -        | -       | -       | -    | -      | -   | -    |
| 1 FC         | -       | -       | -     | -      | -     | -      | -       | -      | -         | -       | -        | -        | -       | -       | -    | -      | -   | -    |
| 50 CC        | -       | -       | -     | -      | -     | -      | -       | -      | -         | -       | -        | -        | -       | -       | -    | -      | -   | -    |
| 20 CC        | -       | -       | -     | -      | -     | -      | -       | -      | -         | -       | -        | -        | -       | -       | -    | -      | -   | -    |
| 10 CC        | -       | -       | -     | -      | -     | -      | -       | -      | -         | -       | -        | -        | -       | -       | -    | -      | -   | -    |
| 5 CC         | -       | -       | -     | -      | -     | -      | -       | -      | -         | -       | -        | -        | -       | -       | -    | -      | -   | -    |
| 1 CC         | -       | -       | -     | -      | -     | -      | -       | -      | -         | -       | -        | -        | -       | -       | -    | -      | -   | -    |
| <b>TOTAL</b> | -       | 44 080  | 2 350 | 29 720 | 6 140 | 51 390 | 17 940  | 60 820 | 10 370    | 70 340  | 11 350   | 72 240   | -       | 55 611  | -    | 37 459 | -   | -    |

Source: Banque Centrale du Congo.

Tableau IV.9

**ORIGINE DES VARIATIONS MENSUELLES DE LA MASSE MONETAIRE**  
(en millions de CDF)

|   | 2 014           |                 |                  |                |                 |                 |                 |                 |                 |                 |                 |                         | 2 015                  |                        |                     |                      |                    |                     |
|---|-----------------|-----------------|------------------|----------------|-----------------|-----------------|-----------------|-----------------|-----------------|-----------------|-----------------|-------------------------|------------------------|------------------------|---------------------|----------------------|--------------------|---------------------|
|   | JANVIER         | FEVRIER         | MARS             | AVRIL          | MAI             | JUIN            | JUILLET         | AOUT            | SEPTEMBRE       | OCTOBRE         | NOVEMBRE        | DECEMBRE <sup>(a)</sup> | JANVIER <sup>(a)</sup> | FEVRIER <sup>(a)</sup> | MARS <sup>(a)</sup> | AVRIL <sup>(a)</sup> | MAI <sup>(a)</sup> | JUIN <sup>(a)</sup> |
| <b>Variations de la masse monétaire</b> | - 17 666        | + 34 486        | + 119 266        | - 1 828        | + 78 835        | + 66 687        | - 10 833        | + 79 648        | - 28 674        | + 86 885        | - 18 212        | + 87 660                | + 77 912               | + 38 849               | + 9 485             | + 9 108              | + 133 491          | + 95 456            |
| 1. Monnaie fiduciaire                   | - 40 460        | + 31 445        | + 82 804         | - 54 401       | + 9 576         | - 31 837        | + 45 957        | + 9 445         | + 3 623         | + 53 959        | - 22 101        | + 20 939                | + 17 175               | + 35 722               | - 40 110            | - 37 274             | - 6 313            | + 51 590            |
| 2. Monnaie scripturale                  | + 22 794        | + 3 041         | + 36 462         | + 52 573       | + 69 259        | + 98 524        | - 56 791        | + 70 203        | - 32 297        | + 32 926        | + 3 888         | + 66 720                | + 60 737               | + 3 127                | + 49 596            | + 46 382             | + 139 804          | + 43 865            |
| <b>Origines des variations</b>          | <b>- 17 666</b> | <b>+ 34 486</b> | <b>+ 119 266</b> | <b>- 1 828</b> | <b>+ 78 835</b> | <b>+ 66 687</b> | <b>- 10 833</b> | <b>+ 79 648</b> | <b>- 28 674</b> | <b>+ 86 885</b> | <b>- 18 212</b> | <b>+ 87 660</b>         | <b>+ 77 912</b>        | <b>+ 38 849</b>        | <b>+ 9 485</b>      | <b>+ 9 108</b>       | <b>+ 133 491</b>   | <b>+ 95 456</b>     |
| 1. Avoirs extérieurs nets               | - 61 190        | - 3 585         | + 257 010        | - 86 867       | - 17 612        | + 5 898         | - 16 067        | + 77 279        | - 83 737        | + 26 930        | + 98 147        | - 89 792                | + 157 242              | - 63 881               | + 52 595            | - 17 378             | + 72 789           | - 141 804           |
| 2. Avoirs intérieurs nets               | + 43 524        | + 38 071        | - 137 744        | + 85 039       | + 96 446        | + 60 789        | + 5 234         | + 2 368         | + 55 063        | + 59 955        | - 116 359       | + 177 452               | - 79 330               | + 102 730              | - 43 109            | + 26 487             | + 60 702           | + 237 260           |
| - Créances nettes sur l'Etat            | - 93 276        | - 7 580         | - 134 878        | + 50 020       | + 35 541        | + 83 699        | - 90 179        | + 43 187        | + 77 734        | + 22 996        | - 18 666        | + 128 256               | - 127 441              | + 40 584               | + 47 741            | - 161 865            | + 71 607           | + 150 877           |
| - Crédits à l'économie                  | + 110 008       | + 8 885         | - 38 155         | + 109 656      | + 43 920        | + 50 586        | - 9 729         | - 10 056        | + 3 427         | + 6 439         | - 4 239         | + 51 224                | - 45 774               | + 37 784               | - 36 320            | + 133 541            | - 5 685            | + 124 934           |
| - Autres Postes Nets                    | + 26 792        | + 36 767        | + 35 290         | - 74 636       | + 16 985        | - 73 496        | + 105 142       | - 30 763        | - 26 098        | + 30 520        | - 93 454        | - 2 028                 | + 93 886               | + 24 362               | - 54 530            | + 54 811             | - 5 221            | - 38 551            |

Source: Banque Centrale du Congo.

ORIGINE DES VARIATIONS MENSUELLES DE LA MASSE MONETAIRE

( en pourcentage )

|   | 2 014       |             |             |             |             |             |             |             |             |             |             |                         | 2 015                  |                        |                     |                      |                    |                     |
|---|-------------|-------------|-------------|-------------|-------------|-------------|-------------|-------------|-------------|-------------|-------------|-------------------------|------------------------|------------------------|---------------------|----------------------|--------------------|---------------------|
|   | JANVIER     | FEVRIER     | MARS        | AVRIL       | MAI         | JUIN        | JUILLET     | AOUT        | SEPTEMBRE   | OCTOBRE     | NOVEMBRE    | DECEMBRE <sup>(1)</sup> | JANVIER <sup>(2)</sup> | FEVRIER <sup>(2)</sup> | MARS <sup>(2)</sup> | AVRIL <sup>(2)</sup> | MAI <sup>(2)</sup> | JUIN <sup>(2)</sup> |
| <b>Variations de la masse monétaire</b> | <b>100</b>  | <b>100</b>  | <b>100</b>  | <b>100</b>  | <b>100</b>  | <b>100</b>  | <b>100</b>  | <b>100</b>  | <b>100</b>  | <b>100</b>  | <b>100</b>  | <b>100</b>              | <b>100</b>             | <b>100</b>             | <b>100</b>          | <b>100</b>           | <b>100</b>         | <b>100</b>          |
| - Monnaie fiduciaire                    | +229,0      | +91,2       | +69,4       | +2 975,9    | +12,1       | -47,7       | -424,2      | +11,9       | -12,6       | +62,1       | +121,3      | +23,9                   | +22,0                  | +92,0                  | -422,9              | -409,2               | -4,7               | +54,0               |
| - Monnaie scripturale                   | -129,0      | +8,8        | +30,6       | -2 875,9    | +87,9       | +147,7      | +524,2      | +88,1       | +112,6      | +37,9       | -21,3       | +76,1                   | +78,0                  | +8,0                   | +522,9              | +509,2               | +104,7             | +46,0               |
| <b>Origine des variations</b>           | <b>+100</b> | <b>+100</b> | <b>+100</b> | <b>+100</b> | <b>+100</b> | <b>+100</b> | <b>+100</b> | <b>+100</b> | <b>+100</b> | <b>+100</b> | <b>+100</b> | <b>+100</b>             | <b>+100</b>            | <b>+100</b>            | <b>+100</b>         | <b>+100</b>          | <b>+100</b>        | <b>+100</b>         |
| 1. Avoirs extérieurs nets               | 346,4       | -10,4       | 215,5       | 4751,8      | -22,3       | 8,8         | 148,3       | 97,0        | 292,0       | 31,0        | -538,9      | -102,4                  | 201,8                  | -164,4                 | 554,5               | -190,8               | 54,5               | -148,6              |
| 2. Avoirs intérieurs nets               | -246,4      | +110,4      | -115,5      | -4 651,8    | +122,3      | +91,2       | -48,3       | +3,0        | -192,0      | +69,0       | +638,9      | +202,4                  | -101,8                 | +264,4                 | -454,5              | +290,8               | +45,5              | +248,6              |
| - Créances nettes sur l'Etat            | +528,0      | -22,0       | -113,1      | -2 736,2    | +45,1       | +125,5      | +832,4      | +54,2       | -271,1      | +26,5       | +102,5      | +146,3                  | -163,6                 | +104,5                 | +503,3              | -1 777,2             | +53,6              | +158,1              |
| - Crédits à l'économie                  | -622,7      | +25,8       | -32,0       | -5 998,4    | +55,7       | +75,9       | +89,8       | -12,6       | -12,0       | +7,4        | +23,3       | +58,4                   | -58,8                  | +97,3                  | -382,9              | +1 466,2             | -4,3               | +130,9              |
| - Autres Postes Nets                    | -151,7      | 106,6       | 29,6        | 4082,8      | 21,5        | -110,2      | -970,5      | -38,6       | 91,0        | 35,1        | 513,1       | -2,3                    | 120,5                  | 62,7                   | -574,9              | 601,8                | -3,9               | -40,4               |

Source: Banque Centrale du Congo.

Tableau IV.11

## SITUATION DES AVOIRS EXTERIEURS NETS DES ORGANISMES MONETAIRES

|  | 2 013            | 2 014            |                  |                  |                  |                  |                  |                  |                  |                  |                  |                  |                         | 2 015                  |                        |                     |                      |                    |                     |
|--|------------------|------------------|------------------|------------------|------------------|------------------|------------------|------------------|------------------|------------------|------------------|------------------|-------------------------|------------------------|------------------------|---------------------|----------------------|--------------------|---------------------|
|  | DECEMBRE         | JANVIER          | FEVRIER          | MARS             | AVRIL            | MAI              | JUIN             | JUILLET          | AOUT             | SEPTEMBRE        | OCTOBRE          | NOVEMBRE         | DECEMBRE <sup>(1)</sup> | JANVIER <sup>(1)</sup> | FEVRIER <sup>(1)</sup> | MARS <sup>(1)</sup> | AVRIL <sup>(1)</sup> | MAI <sup>(1)</sup> | JUIN <sup>(1)</sup> |
| <b>A. Avoirs extérieurs bruts (a+b)</b>  | <b>2 897 474</b> | <b>2 851 546</b> | <b>2 860 628</b> | <b>3 114 051</b> | <b>3 022 076</b> | <b>3 000 318</b> | <b>2 980 162</b> | <b>2 945 555</b> | <b>2 994 345</b> | <b>2 897 741</b> | <b>2 938 320</b> | <b>3 012 885</b> | <b>2 899 544</b>        | <b>3 016 346</b>       | <b>2 995 486</b>       | <b>2 979 121</b>    | <b>2 992 616</b>     | <b>3 080 120</b>   | <b>2 908 164</b>    |
| a) Banque Centrale du Congo              | 1 556 952        | 1 599 814        | 1 611 410        | 1 681 199        | 1 658 397        | 1 646 015        | 1 588 699        | 1 606 208        | 1 602 904        | 1 558 517        | 1 546 967        | 1 527 319        | 1 457 580               | 1 524 516              | 1 526 592              | 1 460 489           | 1 496 139            | 1 454 062          | 1 404 234           |
| 1. Avoirs en DTS                         | 500 805          | 500 273          | 505 509          | 502 275          | 505 304          | 500 091          | 504 196          | 498 146          | 494 687          | 484 523          | 483 713          | 477 106          | 471 712                 | 458 345                | 460 834                | 448 886             | 453 049              | 450 965            | 449 205             |
| 2. Avoirs en devises                     | 1 056 147        | 1 099 541        | 1 105 900        | 1 178 924        | 1 153 094        | 1 145 923        | 1 084 503        | 1 108 061        | 1 108 217        | 1 073 995        | 1 063 254        | 1 050 213        | 985 867                 | 1 066 171              | 1 065 758              | 1 011 603           | 1 043 091            | 1 003 097          | 955 030             |
| b) Autres Institutions de Dépôts         | 1 340 522        | 1 251 732        | 1 249 218        | 1 432 852        | 1 363 679        | 1 354 303        | 1 391 463        | 1 339 347        | 1 391 441        | 1 339 224        | 1 391 353        | 1 485 567        | 1 441 964               | 1 491 830              | 1 468 895              | 1 518 632           | 1 496 477            | 1 626 058          | 1 503 930           |
| <b>B. Engagements extérieurs (a+b)</b>   | <b>1 451 602</b> | <b>1 466 864</b> | <b>1 479 531</b> | <b>1 475 944</b> | <b>1 470 836</b> | <b>1 466 689</b> | <b>1 440 636</b> | <b>1 422 096</b> | <b>1 393 607</b> | <b>1 380 740</b> | <b>1 394 388</b> | <b>1 370 807</b> | <b>1 347 259</b>        | <b>1 306 819</b>       | <b>1 349 840</b>       | <b>1 280 880</b>    | <b>1 311 753</b>     | <b>1 326 468</b>   | <b>1 296 316</b>    |
| a) Banque Centrale du Congo              | 1 175 429        | 1 174 001        | 1 185 552        | 1 177 819        | 1 184 860        | 1 172 797        | 1 181 858        | 1 167 623        | 1 159 161        | 1 135 303        | 1 133 348        | 1 117 426        | 1 104 462               | 1 073 115              | 1 078 738              | 1 053 412           | 1 063 148            | 1 058 275          | 1 062 806           |
| 1. FEC <sup>(1)</sup>                    | 439 119          | 438 653          | 443 299          | 440 463          | 443 123          | 438 612          | 442 212          | 436 906          | 433 917          | 425 001          | 424 291          | 418 520          | 413 789                 | 402 063                | 404 269                | 393 543             | 397 202              | 395 397            | 393 061             |
| 2. Autres engagements                    | 9 878            | 9 687            | 8 904            | 8 698            | 8 679            | 8 590            | 8 097            | 7 944            | 7 416            | 7 224            | 7 154            | 6 550            | 6 142                   | 5 920                  | 5 687                  | 5 519               | 5 512                | 5 445              | 5 496               |
| 3. FMI Allocations DTS                   | 726 433          | 725 662          | 733 349          | 728 657          | 733 058          | 725 595          | 731 550          | 722 773          | 717 828          | 703 078          | 701 903          | 692 356          | 684 530                 | 665 132                | 668 782                | 654 350             | 660 434              | 657 433            | 664 249             |
| b) Autres Institutions de Dépôts         | 276 173          | 292 863          | 293 978          | 298 124          | 285 977          | 293 892          | 258 777          | 254 472          | 234 446          | 245 437          | 261 040          | 253 381          | 242 797                 | 233 704                | 271 102                | 227 468             | 248 605              | 268 193            | 233 510             |
| <b>C. Avoirs extérieurs nets (A - B)</b> | <b>1 445 872</b> | <b>1 384 682</b> | <b>1 381 097</b> | <b>1 638 107</b> | <b>1 551 240</b> | <b>1 533 629</b> | <b>1 539 527</b> | <b>1 523 459</b> | <b>1 600 738</b> | <b>1 517 001</b> | <b>1 543 932</b> | <b>1 642 078</b> | <b>1 552 286</b>        | <b>1 709 527</b>       | <b>1 645 647</b>       | <b>1 698 242</b>    | <b>1 680 863</b>     | <b>1 753 652</b>   | <b>1 611 848</b>    |
| a) Banque Centrale du Congo              | 381 523          | 425 813          | 425 857          | 503 380          | 473 538          | 473 217          | 406 840          | 438 585          | 443 744          | 423 214          | 413 619          | 409 892          | 353 118                 | 451 401                | 447 854                | 407 077             | 432 991              | 395 787            | 341 428             |
| b) Autres Institutions de Dépôts         | 1 064 349        | 958 870          | 955 240          | 1 134 728        | 1 077 702        | 1 060 411        | 1 132 686        | 1 084 875        | 1 156 995        | 1 093 787        | 1 130 313        | 1 232 186        | 1 199 167               | 1 258 126              | 1 197 793              | 1 291 164           | 1 247 872            | 1 357 865          | 1 270 420           |

Source: Banque Centrale du Congo.

(1) Facilité Elargie pour le Crédit.

Tableau IV.12

**AVOIRS EXTERIEURS NETS DE LA BANQUE CENTRALE DU CONGO**  
(en millions de CDF)

|  | 2 013            | 2 014            |                  |                  |                  |                  |                  |                  |                  |                  |                  |                  |                         | 2 015                  |                        |                     |                      |                    |                    |
|--|------------------|------------------|------------------|------------------|------------------|------------------|------------------|------------------|------------------|------------------|------------------|------------------|-------------------------|------------------------|------------------------|---------------------|----------------------|--------------------|--------------------|
|  | DECEMBRE         | JANVIER          | FEVRIER          | MARS             | AVRIL            | MAI              | JUN              | JUILLET          | AOUT             | SEPTEMBRE        | OCTOBRE          | NOVEMBRE         | DECEMBRE <sup>(1)</sup> | JANVIER <sup>(1)</sup> | FEVRIER <sup>(1)</sup> | MARS <sup>(1)</sup> | AVRIL <sup>(1)</sup> | MAI <sup>(1)</sup> | JUN <sup>(1)</sup> |
| <b>1. AVOIRS EXTERIEURS BRUTS</b>      | <b>1 556 952</b> | <b>1 599 814</b> | <b>1 611 410</b> | <b>1 681 199</b> | <b>1 658 397</b> | <b>1 646 015</b> | <b>1 588 699</b> | <b>1 606 208</b> | <b>1 602 904</b> | <b>1 558 517</b> | <b>1 546 967</b> | <b>1 527 319</b> | <b>1 457 580</b>        | <b>1 524 516</b>       | <b>1 526 592</b>       | <b>1 460 489</b>    | <b>1 496 139</b>     | <b>1 454 062</b>   | <b>1 404 234</b>   |
| AVOIRS EN DTS                          | 500 805          | 500 273          | 505 509          | 502 275          | 505 304          | 500 091          | 504 196          | 498 146          | 494 687          | 484 523          | 483 713          | 477 106          | 471 712                 | 458 345                | 460 834                | 448 886             | 453 049              | 450 965            | 449 205            |
| AVOIRS EN DEVICES                      | 1 056 147        | 1 099 541        | 1 105 900        | 1 178 924        | 1 153 094        | 1 145 923        | 1 084 503        | 1 108 061        | 1 108 217        | 1 073 995        | 1 063 254        | 1 050 213        | 985 867                 | 1 066 171              | 1 065 758              | 1 011 603           | 1 043 091            | 1 003 097          | 955 030            |
| <b>2. ENGAGEMENTS EXTERIEURS BRUTS</b> | <b>1 175 429</b> | <b>1 174 001</b> | <b>1 185 552</b> | <b>1 177 819</b> | <b>1 184 860</b> | <b>1 172 797</b> | <b>1 181 858</b> | <b>1 167 623</b> | <b>1 159 161</b> | <b>1 135 303</b> | <b>1 133 348</b> | <b>1 117 426</b> | <b>1 104 462</b>        | <b>1 073 115</b>       | <b>1 078 738</b>       | <b>1 053 412</b>    | <b>1 063 148</b>     | <b>1 058 275</b>   | <b>1 062 806</b>   |
| a) FEC <sup>(1)</sup>                  | 439 119          | 438 653          | 443 299          | 440 463          | 443 123          | 438 612          | 442 212          | 436 906          | 433 917          | 425 001          | 424 291          | 418 520          | 413 789                 | 402 063                | 404 269                | 393 543             | 397 202              | 395 397            | 393 061            |
| b) Autres engagements                  | 9 878            | 9 687            | 8 904            | 8 698            | 8 679            | 8 590            | 8 097            | 7 944            | 7 416            | 7 224            | 7 154            | 6 550            | 6 142                   | 5 920                  | 5 687                  | 5 519               | 5 512                | 5 445              | 5 496              |
| c) FMI allocations DTS                 | 726 433          | 725 662          | 733 349          | 728 657          | 733 058          | 725 595          | 731 550          | 722 773          | 717 828          | 703 078          | 701 903          | 692 356          | 684 530                 | 665 132                | 668 782                | 654 350             | 660 434              | 657 433            | 664 249            |
| <b>3. AVOIRS EXTERIEURS NETS (1-2)</b> | <b>381 523</b>   | <b>425 813</b>   | <b>425 857</b>   | <b>503 380</b>   | <b>473 538</b>   | <b>473 217</b>   | <b>406 840</b>   | <b>438 585</b>   | <b>443 744</b>   | <b>423 214</b>   | <b>413 619</b>   | <b>409 892</b>   | <b>353 118</b>          | <b>451 401</b>         | <b>447 854</b>         | <b>407 077</b>      | <b>432 991</b>       | <b>395 787</b>     | <b>341 428</b>     |

Source: Banque Centrale du Congo.

(1) Facilité Elargie pour le Crédit.

Tableau IV.13

**AVOIRS EXTERIEURS NETS DE LA BANQUE CENTRALE DU CONGO**  
(en millions de USD)

|  | 2 013        | 2 014        |              |              |              |              |              |              |              |              |              |              |                         | 2 015                  |                        |                     |                      |                    |                     |
|--|--------------|--------------|--------------|--------------|--------------|--------------|--------------|--------------|--------------|--------------|--------------|--------------|-------------------------|------------------------|------------------------|---------------------|----------------------|--------------------|---------------------|
|  | DECEMBRE     | JANVIER      | FEVRIER      | MARS         | AVRIL        | MAI          | JUIN         | JUILLET      | AOUT         | SEPTEMBRE    | OCTOBRE      | NOVEMBRE     | DECEMBRE <sup>(b)</sup> | JANVIER <sup>(b)</sup> | FEVRIER <sup>(b)</sup> | MARS <sup>(b)</sup> | AVRIL <sup>(b)</sup> | MAI <sup>(b)</sup> | JUIN <sup>(b)</sup> |
| <b>1. AVOIRS EXTERIEURS BRUTS</b>      | <b>1 682</b> | <b>1 729</b> | <b>1 731</b> | <b>1 820</b> | <b>1 791</b> | <b>1 785</b> | <b>1 713</b> | <b>1 738</b> | <b>1 732</b> | <b>1 684</b> | <b>1 668</b> | <b>1 652</b> | <b>1 577</b>            | <b>1 650</b>           | <b>1 649</b>           | <b>1 577</b>        | <b>1 618</b>         | <b>1 569</b>       | <b>1 518</b>        |
| AVOIRS EN DTS                          | 541          | 541          | 543          | 544          | 546          | 542          | 544          | 539          | 534          | 524          | 522          | 516          | 510                     | 496                    | 498                    | 485                 | 490                  | 487                | 486                 |
| AVOIRS EN DEVICES                      | 1 141        | 1 189        | 1 188        | 1 276        | 1 245        | 1 242        | 1 169        | 1 199        | 1 197        | 1 161        | 1 147        | 1 136        | 1 066                   | 1 154                  | 1 151                  | 1 092               | 1 128                | 1 083              | 1 032               |
| <b>2. ENGAGEMENTS EXTERIEURS BRUTS</b> | <b>1 270</b> | <b>1 269</b> | <b>1 273</b> | <b>1 275</b> | <b>1 279</b> | <b>1 271</b> | <b>1 274</b> | <b>1 264</b> | <b>1 252</b> | <b>1 227</b> | <b>1 222</b> | <b>1 209</b> | <b>1 195</b>            | <b>1 161</b>           | <b>1 165</b>           | <b>1 137</b>        | <b>1 150</b>         | <b>1 142</b>       | <b>1 149</b>        |
| a) FEC <sup>(1)</sup>                  | 474          | 474          | 476          | 477          | 479          | 476          | 477          | 473          | 469          | 459          | 458          | 453          | 448                     | 435                    | 437                    | 425                 | 430                  | 427                | 425                 |
| - Or en dépôt                          | 0            | 0            | 0            | 0            | 0            | 0            | 0            | 0            | 0            | 0            | 0            | 0            | 0                       | 0                      | 0                      | 0                   | 0                    | 0                  | 0                   |
| b) Autres engagements                  | 11           | 10           | 10           | 9            | 9            | 9            | 9            | 9            | 8            | 8            | 8            | 7            | 7                       | 6                      | 6                      | 6                   | 6                    | 6                  | 6                   |
| c) FMI allocations DTS                 | 785          | 784          | 788          | 789          | 792          | 787          | 789          | 782          | 776          | 760          | 757          | 749          | 740                     | 720                    | 723                    | 707                 | 714                  | 710                | 718                 |
| <b>3. AVOIRS EXTERIEURS NETS</b>       | <b>412</b>   | <b>460</b>   | <b>457</b>   | <b>545</b>   | <b>511</b>   | <b>513</b>   | <b>439</b>   | <b>475</b>   | <b>479</b>   | <b>457</b>   | <b>446</b>   | <b>443</b>   | <b>382</b>              | <b>488</b>             | <b>484</b>             | <b>440</b>          | <b>468</b>           | <b>427</b>         | <b>369</b>          |
| Taux de change                         | 926          | 925          | 931          | 924          | 926          | 922          | 928          | 924          | 926          | 925          | 927          | 925          | 925                     | 924                    | 926                    | 926                 | 924                  | 927                | 925                 |

Source: Banque Centrale du Congo.

(1) Facilité Élargie pour le Crédit.



**Tableau IV.14**

**GUICHETS DE REFINANCEMENT**

(en millions de CDF)

| PERIODES    | Facilités permanentes <sup>(1)</sup> | Prêts à court terme <sup>(2)</sup> |
|-------------|--------------------------------------|------------------------------------|
| Décembre    | -                                    | -                                  |
| <b>2010</b> | <b>259 112</b>                       | <b>570 945</b>                     |
| <b>2011</b> | <b>534 670</b>                       | <b>98 497</b>                      |
| <b>2012</b> | <b>65 926</b>                        | <b>0</b>                           |
| Janvier     | 4 700                                | -                                  |
| Février     | 17 624                               | -                                  |
| Mars        | 5 435                                | -                                  |
| Avril       | 100                                  | -                                  |
| Mai         | 15                                   | -                                  |
| Juin        | 11 946                               | -                                  |
| Juillet     | 14 908                               | -                                  |
| Août        | 501                                  | -                                  |
| Septembre   | 7 500                                | -                                  |
| Octobre     | 2 700                                | -                                  |
| Novembre    | 30                                   | -                                  |
| Décembre    | 467                                  | -                                  |
| <b>2013</b> | <b>53 918</b>                        | <b>0</b>                           |
| Janvier     | 22                                   | -                                  |
| Février     | -                                    | -                                  |
| Mars        | 8 196                                | -                                  |
| Avril       | 5 200                                | -                                  |
| Mai         | 7 000                                | -                                  |
| Juin        | -                                    | -                                  |
| Juillet     | -                                    | -                                  |
| Août        | -                                    | -                                  |
| Septembre   | -                                    | -                                  |
| Octobre     | -                                    | -                                  |
| Novembre    | 3 500                                | -                                  |
| Décembre    | 30 000                               | -                                  |
| <b>2014</b> | <b>4 719 801</b>                     | <b>0</b>                           |
| Janvier     | 46 400                               | -                                  |
| Février     | 59 900                               | -                                  |
| Mars        | 101 500                              | -                                  |
| Avril       | 238 850                              | -                                  |
| Mai         | 275 500                              | -                                  |
| Juin        | 120 000                              | -                                  |
| Juillet     | 519 300                              | -                                  |
| Août        | 543 600                              | -                                  |
| Septembre   | 937 050                              | -                                  |
| Octobre     | 786 501                              | -                                  |
| Novembre    | 433 700                              | -                                  |
| Décembre    | 657 500                              | -                                  |
| <b>2015</b> | <b>3 027 630</b>                     | <b>0</b>                           |
| Janvier     | 383 040                              | -                                  |
| Février     | 141 640                              | -                                  |
| Mars        | 415 000                              | -                                  |
| Avril       | 479 000                              | -                                  |
| Mai         | 835 450                              | -                                  |
| Juin        | 773 500                              | -                                  |

(1) Le marché monétaire a subi une profonde restructuration le 25 fév.05, les anciens guichets de call money et d'avances en comptes courants ont été fusionnés en un seul guichet dénommé "facilités permanentes".

(2) L'ancien guichet de réescompte est devenu "prêts à court terme".

Tableau IV.15

**ANALYSE DES CONCOURS A L'ECONOMIE A FIN JUIN 2015**  
(En unités de CDF)

| CODES | RUBRIQUES  | SOCIETES FINANCIERES  | STES NON FINANCIERES/ENTREPRISES PRIVEES | STES NON FINANCIERES / ENTREP. PUBL. | ADMINISTRATION PUBLIQUE/ CENTRALE | ADMINISTRATION PUBLIQUE/DECENTRALISEE | MENAGES                | INSTITUTIONS SANS BUT LUCRATIF | TOTAL                    |
|-------|--|-----------------------|--|--------------------------------------|-----------------------------------|---------------------------------------|------------------------|--------------------------------|--------------------------|
|       | <b>III. TOTAL GENERAL ( III )</b>  | <b>18 256 244 321</b> | <b>1 541 156 668 026</b>                 | <b>95 321 217 863</b>                | <b>126 285 523 213</b>            | <b>59 837 451 666</b>                 | <b>583 834 749 062</b> | <b>178 964 509 054</b>         | <b>2 603 656 363 205</b> |
| 00    | <b>AGRICULTURE</b>   | 33 525                | 11 248 928 678                           | 0                                    | 574 936                           | 0                                     | 1 913 187 612          | 1 111 344                      | 13 163 836 094           |
| 001   | Court Terme  | 33 525                | 8 196 135 901                            | 0                                    | 574 936                           | 0                                     | 1 408 913 464          | 1 111 344                      | 9 606 769 170            |
| 002   | Moyen et Long Terme  | 0                     | 3 052 792 776                            | 0                                    | 0                                 | 0                                     | 504 274 148            | 0                              | 3 557 066 925            |
| 01    | <b>SYLVICULTURE ET EXPLOITATION FORESTIERE</b>                                     | 0                     | 14 520 866 545                           | 116 306                              | 16 610 730                        | 0                                     | 512 438 489            | 373 063                        | 15 050 405 134           |
| 001   | Court Terme  | 0                     | 12 592 294 235                           | 116 306                              | 16 610 730                        | 0                                     | 31 225 915             | 373 063                        | 12 640 620 249           |
| 002   | Moyen et Long Terme  | 0                     | 1 928 572 310                            | 0                                    | 0                                 | 0                                     | 481 212 574            | 0                              | 2 409 784 884            |
| 10    | <b>ELEVAGE ET PECHE</b>  | 0                     | 5 727 321 038                            | 31 344                               | 0                                 | 0                                     | 4 081 192              | 206 248                        | 5 731 639 823            |
| 001   | Court Terme  | 0                     | 1 454 408 330                            | 31 344                               | 0                                 | 0                                     | 4 081 192              | 206 248                        | 1 458 727 115            |
| 002   | Moyen et Long Terme  | 0                     | 4 272 912 708                            | 0                                    | 0                                 | 0                                     | 0                      | 0                              | 4 272 912 708            |
| 11    | <b>PRODUCTION MINIERE</b>  | 0                     | 132 138 911 660                          | 16 075 357 458                       | 31 065 896 712                    | 0                                     | 167 576 298            | 572 737                        | 179 448 314 865          |
| 001   | Court Terme  | 0                     | 124 319 975 886                          | 15 816 514 292                       | 31 065 896 712                    | 0                                     | 167 576 298            | 572 737                        | 171 370 535 925          |
| 002   | Moyen et Long Terme  | 0                     | 7 818 935 774                            | 258 843 166                          | 0                                 | 0                                     | 0                      | 0                              | 8 077 778 940            |
| 20    | <b>PRODUCTION INDUSTRIELLE</b>   | 0                     | 74 607 931 844                           | 500 238 423                          | 0                                 | 0                                     | 1 369 022 017          | 2 829 063                      | 76 480 021 347           |
| 001   | Court Terme  | 0                     | 54 379 159 872                           | 500 238 423                          | 0                                 | 0                                     | 175 238 801            | 2 829 063                      | 55 057 466 159           |
| 002   | Moyen et Long Terme  | 0                     | 20 228 771 971                           | 0                                    | 0                                 | 0                                     | 1 193 783 217          | 0                              | 21 422 555 188           |
| 30    | <b>PRODUCTION ET DISTRIBUTION D'EAU</b>  | 0                     | 1 048 742 288                            | 5 414 001 915                        | 0                                 | 0                                     | 4 431 178              | 0                              | 6 467 175 380            |
| 001   | Court Terme  | 0                     | 1 022 870 214                            | 4 637 558 635                        | 0                                 | 0                                     | 4 431 178              | 0                              | 5 664 860 027            |
| 002   | Moyen et Long Terme  | 0                     | 25 872 074                               | 776 443 280                          | 0                                 | 0                                     | 0                      | 0                              | 802 315 354              |
| 31    | <b>PRODUCTION ET DISTRIBUTION DE GAZ ET D'ELECTRICITE</b>                          | 0                     | 75 926 371 656                           | 16 090 926 950                       | 849 240 521                       | 0                                     | 435 909 890            | 0                              | 93 302 449 017           |
| 001   | Court Terme  | 0                     | 63 795 041 240                           | 10 797 108 391                       | 849 240 521                       | 0                                     | 373 656 567            | 0                              | 75 815 046 719           |
| 002   | Moyen et Long Terme  | 0                     | 12 131 330 417                           | 5 293 818 559                        | 0                                 | 0                                     | 62 253 323             | 0                              | 17 487 402 298           |
| 40    | <b>CONSTRUCTION BATIMENTS ET TRAVAUX PUBLICS</b>                                   | 0                     | 39 630 966 323                           | 78 414 785                           | 0                                 | 0                                     | 2 970 312 570          | 405 456                        | 42 680 099 134           |
| 001   | Court Terme  | 0                     | 32 750 564 083                           | 78 414 785                           | 0                                 | 0                                     | 2 630 011 182          | 405 456                        | 35 459 395 507           |
| 002   | Moyen et Long Terme  | 0                     | 6 880 402 240                            | 0                                    | 0                                 | 0                                     | 340 301 387            | 0                              | 7 220 703 627            |
| 51    | <b>COMMERCER DE GROS, DE DETAIL ET REPARATION DE VEHICULES ET BIENS PERSONNELS</b> | 20 700                | 535 671 975 170                          | 5 054 950 223                        | 1 026 260                         | 73 784                                | 46 090 375 138         | 134 817 741                    | 586 953 239 016          |
| 001   | Court Terme  | 20 700                | 390 895 423 548                          | 3 634 511 628                        | 1 026 260                         | 73 784                                | 25 089 721 267         | 90 443 239                     | 419 711 220 326          |
| 002   | Moyen et Long Terme  | 0                     | 144 776 551 622                          | 1 420 438 695                        | 0                                 | 0                                     | 21 000 653 872         | 44 374 502                     | 167 242 018 690          |
| 52    | <b>HEBERGEMENT ET RESTAURATION</b>   | 0                     | 23 868 031 833                           | 468 337                              | 0                                 | 0                                     | 1 269 128 420          | 0                              | 25 137 628 590           |
| 001   | Court Terme  | 0                     | 13 299 011 751                           | 468 337                              | 0                                 | 0                                     | 318 518 666            | 0                              | 13 617 998 753           |
| 002   | Moyen et Long Terme  | 0                     | 10 569 020 082                           | 0                                    | 0                                 | 0                                     | 950 609 755            | 0                              | 11 519 629 837           |
| 53    | <b>TRANSPORTS ET ENTREPOSAGE</b>   | 0                     | 97 787 996 855                           | 6 537 479 498                        | 16 652 188 194                    | 66 199 170                            | 1 636 095 105          | 9 095                          | 122 679 967 917          |
| 001   | Court Terme  | 0                     | 73 186 325 381                           | 6 017 190 068                        | 16 652 188 194                    | 66 199 170                            | 797 671 457            | 9 095                          | 96 719 583 365           |
| 002   | Moyen et Long Terme  | 0                     | 24 601 671 474                           | 520 289 430                          | 0                                 | 0                                     | 838 423 648            | 0                              | 25 960 384 552           |
| 54    | <b>INFORMATION ET COMMUNICATION</b>  | 0                     | 70 037 512 808                           | 1 580 552 646                        | 3 322 143                         | 0                                     | 878 369 966            | 7 992                          | 72 499 765 555           |
| 001   | Court Terme  | 0                     | 66 410 434 103                           | 349 585 752                          | 3 322 143                         | 0                                     | 573 596 115            | 7 992                          | 67 336 946 105           |
| 002   | Moyen et Long Terme  | 0                     | 3 627 078 705                            | 1 230 966 894                        | 0                                 | 0                                     | 304 773 851            | 0                              | 5 162 819 450            |
| 55    | <b>ACTIVITES FINANCIERES ET ASSURANCES</b>   | 4 328 489 622         | 2 903 077 740                            | 2 075 206 148                        | 0                                 | 21 129 039                            | 490 718 014            | 8 296 482                      | 9 826 917 044            |
| 001   | Court Terme  | 2 197 922 004         | 1 321 522 934                            | 2 075 206 148                        | 0                                 | 21 129 039                            | 264 776 391            | 8 296 482                      | 5 888 852 798            |
| 002   | Moyen et Long Terme  | 2 130 567 618         | 1 581 554 806                            | 0                                    | 0                                 | 0                                     | 225 941 622            | 0                              | 3 938 064 246            |
| 56    | <b>ENTREPRISES IMMOBILIERES, LOCATION ET ACTIVITES DE SERVICE AUX ENTREPRISES</b>  | 1 156 449             | 57 413 785 306                           | 5 533 518                            | 497 104                           | 0                                     | 590 973 082            | 0                              | 58 011 945 459           |
| 001   | Court Terme  | 1 156 449             | 42 435 440 151                           | 5 533 518                            | 497 104                           | 0                                     | 331 690 637            | 0                              | 42 774 317 858           |
| 002   | Moyen et Long Terme  | 0                     | 14 978 345 156                           | 0                                    | 0                                 | 0                                     | 259 282 445            | 0                              | 15 237 627 601           |
| 57    | <b>ADMINISTRATION PUBLIQUE</b>   | 8 548 434 855         | 1 762 245 405                            | 28 551 221 565                       | 65 210 759 694                    | 59 373 566 169                        | 5 933 430 950          | 446 034                        | 169 040 104 671          |
| 001   | Court Terme  | 8 548 434 855         | 780 140 737                              | 27 922 296 998                       | 45 867 386 723                    | 49 597 890 465                        | 2 066 184 861          | 446 034                        | 134 782 780 673          |
| 002   | Moyen et Long Terme  | 0                     | 982 104 667                              | 628 924 567                          | 19 343 372 971                    | 9 775 675 704                         | 3 527 246 089          | 0                              | 34 257 323 998           |
| 58    | <b>SANTÉ ET ACTIONS SOCIALES</b>   | 0                     | 5 067 467 457                            | 48 787 057                           | 307 662                           | 1 739 303                             | 753 445 856            | 8 601 208 860                  | 14 477 956 194           |
| 001   | Court Terme  | 0                     | 1 024 825 516                            | 48 787 057                           | 307 662                           | 1 739 303                             | 507 358 608            | 1 423 636 026                  | 3 006 654 172            |
| 002   | Moyen et Long Terme  | 0                     | 4 042 641 941                            | 0                                    | 0                                 | 0                                     | 246 087 249            | 7 177 572 833                  | 11 466 302 022           |
| 60    | <b>ENSEIGNEMENT</b>  | 0                     | 8 578 163 728                            | 199 689 582                          | 367 250 406                       | 44 758                                | 692 155 445            | 4 423 743 020                  | 14 261 046 939           |
| 001   | Court Terme  | 0                     | 3 489 856 038                            | 162 322 080                          | 367 250 406                       | 44 758                                | 466 655 428            | 316 229 939                    | 4 802 358 647            |
| 002   | Moyen et Long Terme  | 0                     | 5 088 307 690                            | 37 367 503                           | 0                                 | 0                                     | 225 500 019            | 4 107 513 080                  | 9 458 688 292            |
| 61    | <b>ARTS, SPECTACLES ET ACTIVITES RECREATIVES</b>                                   | 0                     | 1 158 632 297                            | 5 235                                | 0                                 | 0                                     | 49 753 654             | 40 837 201                     | 1 249 228 387            |
| 001   | Court Terme  | 0                     | 422 009 971                              | 5 235                                | 0                                 | 0                                     | 48 174 354             | 26 106 784                     | 496 286 324              |
| 002   | Moyen et Long Terme  | 0                     | 736 622 326                              | 0                                    | 0                                 | 0                                     | 1 579 300              | 14 730 437                     | 752 932 063              |
| 70    | <b>NON RESIDENTS</b>   | 25 926 127            | 24 152 836 511                           | 0                                    | 10 730                            | 0                                     | 352 005 278            | 131 204 837                    | 24 661 983 482           |
| 001   | Court Terme  | 25 926 127            | 3 048 628 511                            | 0                                    | 10 730                            | 0                                     | 112 813 630            | 275 018                        | 3 187 653 916            |
| 002   | Moyen et Long Terme  | 0                     | 21 104 207 999                           | 0                                    | 0                                 | 0                                     | 239 191 748            | 130 929 819                    | 21 474 329 566           |
| 90    | <b>AUTRES ACTIVITES NON SECTORISEES</b>  | 1 820 468             | 123 167 687 054                          | 2 279 404 018                        | 3 009 007 361                     | 54 224 748                            | 506 065 046 490        | 16 951 794 447                 | 651 528 984 586          |
| 001   | Court Terme  | 1 820 468             | 104 427 277 393                          | 2 279 404 018                        | 3 008 712 147                     | 54 224 748                            | 207 510 969 751        | 12 701 938 101                 | 329 984 346 626          |
| 002   | Moyen et Long Terme  | 0                     | 18 740 409 661                           | 0                                    | 295 214                           | 0                                     | 298 554 076 739        | 4 249 856 346                  | 321 544 637 961          |
|       | TOTAL A COURT TERME  | 10 775 314 128        | 999 251 779 501                          | 74 325 292 915                       | 97 833 024 267                    | 49 741 301 267                        | 242 883 265 458        | 14 572 886 602                 | 1 489 382 864 139        |
|       | TOTAL A MOYEN ET LONG TERME  | 2 130 567 618         | 307 168 106 400                          | 10 167 092 092                       | 19 343 668 185                    | 9 775 675 704                         | 328 955 191 186        | 15 724 977 017                 | 693 265 278 203          |
|       | <b>I. TOTAL CREDIT DE DECAISEMENTS</b>   | 12 905 881 746        | 1 306 419 885 901                        | 84 492 385 007                       | 117 176 692 453                   | 59 516 976 971                        | 571 838 456 645        | 30 297 863 619                 | 2 182 648 142 341        |
|       | <b>II. CREDITS D'ENGAGEMENT:</b>   | 5 350 362 575         | 234 736 782 125                          | 10 828 832 856                       | 9 108 830 760                     | 320 474 695                           | 11 996 292 417         | 148 666 645 435                | 421 006 220 863          |
| 91    | <b>1. CREDITS DOCUMENTAIRES A L'IMPORTATION:</b>                                   | 0                     | 53 847 520 091                           | 9 221 598 072                        | 2 760                             | 0                                     | 587 211 672            | 41 777 010 530                 | 105 433 343 125          |
| 911   | - PAYABLES A L'EMBARQUEMENT  | 0                     | 9 204 651 816                            | 8 988 322 808                        | 0                                 | 0                                     | 587 211 672            | 37 574 831 527                 | 56 355 017 823           |
| 912   | - PAYABLES A DELAI D'EMBARQUEMENT  | 0                     | 44 642 868 275                           | 233 275 264                          | 2 760                             | 0                                     | 0                      | 4 202 179 003                  | 49 078 325 302           |
| 92    | <b>2. CREDITS DOCUMENTAIRES A L'EXPORTATION</b>                                    | 0                     | 0  | 0                                    | 0                                 | 0                                     | 0                      | 0                              | 0                        |
| 93    | <b>3. AUTRES ( LETTRES DE GARANTIE ET AUTRES CAUTIONS )</b>                        | 5 350 362 575         | 180 889 262 034                          | 1 607 234 784                        | 9 108 828 000                     | 320 474 695                           | 11 409 080 745         | 106 889 634 905                | 315 574 877 738          |

Tableau IV.15 bis

**ENCOURS DES CREDITS A DECAISSEMENT SUIVANT LES MONNAIES DE CONTRAT**  
(en millions de CDF)

|                                    | 2 013     | 2 014     |           |           |           |           |           |           |           |           |           |           |                         | 2 015                  |                        |                     |                      |                    |                     |
|------------------------------------|-----------|-----------|-----------|-----------|-----------|-----------|-----------|-----------|-----------|-----------|-----------|-----------|-------------------------|------------------------|------------------------|---------------------|----------------------|--------------------|---------------------|
|                                    | DÉCEMBRE  | JANVIER   | FEVRIER   | MARS      | AVRIL     | MAI       | JUIN      | JUILLET   | AOÛT      | SEPTEMBRE | OCTOBRE   | NOVEMBRE  | DECEMBRE <sup>(a)</sup> | JANVIER <sup>(a)</sup> | FEVRIER <sup>(a)</sup> | MARS <sup>(a)</sup> | AVRIL <sup>(a)</sup> | MAI <sup>(a)</sup> | JUIN <sup>(a)</sup> |
| - Crédits en Monnaie Nationale     | 85 955    | 87 828    | 101 179   | 88 173    | 110 461   | 94 307    | 94 471    | 106 612   | 102 226   | 94 410    | 104 003   | 112 352   | 168 905                 | 125 727                | 132 072                | 116 808             | 127 787              | 125 175            | 133 515             |
| - Crédits en Monnaies Etrangères   | 1 486 971 | 1 594 763 | 1 594 199 | 1 551 057 | 1 638 360 | 1 689 286 | 1 735 718 | 1 714 099 | 1 699 978 | 1 707 329 | 1 703 528 | 1 687 243 | 1 674 542               | 1 678 144              | 1 687 330              | 1 665 693           | 1 792 787            | 1 785 400          | 1 894 000           |
| - Provisions                       | 17 583    | 16 544    | 17 705    | 22 798    | 23 618    | 25 973    | 20 194    | 17 787    | 15 801    | 16 426    | 15 199    | 14 244    | 14 016                  | 14 468                 | 13 680                 | 14 314              | 20 128               | 16 345             | 16 015              |
| - Total des crédits à décaissement | 1 590 510 | 1 699 135 | 1 713 083 | 1 662 027 | 1 772 439 | 1 809 566 | 1 850 384 | 1 838 498 | 1 818 005 | 1 818 164 | 1 822 730 | 1 813 839 | 1 857 464               | 1 818 339              | 1 833 082              | 1 796 815           | 1 940 702            | 1 926 919          | 2 043 531           |

Source: Banque Centrale du Congo.

Tableau IV.16

## LES EMPLOIS DES AUTRES INSTITUTIONS DE DEPOTS

(en millions de CDF)

|   | 2 013     | 2 014     |           |           |           |           |           |           |           |           |           |           | 2 015                   |                        |                        |                     |                      |                    |                     |
|---|-----------|-----------|-----------|-----------|-----------|-----------|-----------|-----------|-----------|-----------|-----------|-----------|-------------------------|------------------------|------------------------|---------------------|----------------------|--------------------|---------------------|
|   | DECEMBRE  | JANVIER   | FEVRIER   | MARS      | AVRIL     | MAI       | JUIN      | JUILLET   | AOUT      | SEPTEMBRE | OCTOBRE   | NOVEMBRE  | DECEMBRE <sup>(a)</sup> | JANVIER <sup>(a)</sup> | FEVRIER <sup>(a)</sup> | MARS <sup>(a)</sup> | AVRIL <sup>(a)</sup> | MAI <sup>(a)</sup> | JUIN <sup>(a)</sup> |
| - Rés. obligatoires des bques à la B.C.C. | 211 398   | 217 436   | 218 505   | 221 901   | 224 838   | 228 265   | 233 592   | 228 074   | 225 110   | 229 370   | 227 119   | 233 996   | 227 473                 | 229 836                | 237 466                | 236 556             | 225 377              | 232 038            | 242 142             |
| - Rés. libres des bques à la B.C.C.       | -922      | 1 015     | -3 211    | -51 181   | -3 465    | 144       | 25 331    | -14 403   | 34 182    | 73 063    | 109 656   | 8 773     | 44 646                  | 43 141                 | 46 680                 | 91 340              | 30 667               | 105 440            | 102 968             |
| - Encours du crédit à l'économie          | 1 572 927 | 1 682 591 | 1 691 199 | 1 652 236 | 1 762 057 | 1 804 590 | 1 854 432 | 1 843 234 | 1 832 796 | 1 837 054 | 1 844 043 | 1 840 064 | 1 890 563               | 1 844 080              | 1 881 524              | 1 845 730           | 1 979 185            | 1 973 734          | 2 097 329           |

Source: Banque Centrale du Congo.

**Tableau IV.17**

**TAUX D'INTERET APPLIQUES PAR LA B.C.C SUR LE MARCHE MONETAIRE<sup>(1)</sup>**

|  | 2 013    | 2 014   |         |      |       |      |      |         |      |           |         |          |          | 2 015   |         |      |       |      |      |
|--|----------|---------|---------|------|-------|------|------|---------|------|-----------|---------|----------|----------|---------|---------|------|-------|------|------|
|  | DÉCEMBRE | JANVIER | FÉVRIER | MARS | AVRIL | MAI  | JUIN | JUILLET | AOÛT | SEPTEMBRE | OCTOBRE | NOVEMBRE | DÉCEMBRE | JANVIER | FÉVRIER | MARS | AVRIL | MAI  | JUIN |
| <b>1. TAUX DEBITEURS<sup>(2)</sup></b> |          |         |         |      |       |      |      |         |      |           |         |          |          |         |         |      |       |      |      |
| Facilités permanentes                  | 3,00     | 3,00    | 3,00    | 3,00 | 3,00  | 3,00 | 3,00 | 3,00    | 3,00 | 3,00      | 3,00    | 3,00     | 3,00     | 3,00    | 3,00    | 3,00 | 3,00  | 3,00 | 3,00 |
| Prêts à court terme (Taux directeur)   | 2,00     | 2,00    | 2,00    | 2,00 | 2,00  | 2,00 | 2,00 | 2,00    | 2,00 | 2,00      | 2,00    | 2,00     | 2,00     | 2,00    | 2,00    | 2,00 | 2,00  | 2,00 | 2,00 |
| <b>2. TAUX CREDITEURS</b>              |          |         |         |      |       |      |      |         |      |           |         |          |          |         |         |      |       |      |      |
| Taux des Bons BCC <sup>(3)</sup>       |          |         |         |      |       |      |      |         |      |           |         |          |          |         |         |      |       |      |      |
| - à 7 jours                            | 1,72     | 1,39    | 1,08    | 0,33 | 0,44  | 0,25 | 0,25 |         | -    | -         | 0,57    | 0,62     | 1,82     | 1,36    | 0,57    | 0,25 | 0,25  | 0,25 | 0,25 |
| - à 28 jours                           | 1,63     | 1,68    | 1,61    | 1,57 | 1,30  | 1,27 | 1,04 | 1,26    | 1,77 | 1,57      | 1,09    | 1,16     | 1,58     | 1,65    | 1,60    | 1,39 | 0,50  | 0,48 | 0,25 |
| - à 84 jours                           |          |         |         |      | 1,96  | 1,96 | 1,69 | 1,69    |      |           |         |          | 1,71     |         |         | 1,38 |       | 0,85 |      |

Source: Banque Centrale du Congo.

(1) Depuis le 25 février 2005, les anciens guichets de call money et d'avances en comptes courants ont été fusionnés en un seul guichet dénommé "facilités permanentes" et le guichet de réescompte est devenu "prêts à court terme".

(2) Il s'agit des taux à fin période

(3) Il s'agit des taux moyens pondérés issus des adjudications des Bons BCC.

Tableau IV.18

TAUX D'INTERET APPLIQUES PAR LES AUTRES INSTITUTIONS DE DEPOTS <sup>(1)</sup>  
SUR LES TRANSACTIONS EN MONNAIE NATIONALE

|   | 2 013    | 2 014   |         |       |       |       |       |         |       |           |                        |          |          | 2 015   |         |       |       |       |       |
|---|----------|---------|---------|-------|-------|-------|-------|---------|-------|-----------|------------------------|----------|----------|---------|---------|-------|-------|-------|-------|
|   | DÉCEMBRE | JANVIER | FÉVRIER | MARS  | AVRIL | MAI   | JUIN  | JUILLET | AOÛT  | SEPTEMBRE | OCTOBRE <sup>(1)</sup> | NOVEMBRE | DÉCEMBRE | JANVIER | FÉVRIER | MARS  | AVRIL | MAI   | JUIN  |
| <b>1.Taux d'int.moyen débiteurs des banques</b>             | 19,18    | 19,14   | 17,98   | 17,98 | 17,12 | 17,12 | 17,12 | 18,30   | 18,30 | 19,16     | 20,98                  | 20,98    | 20,13    | 20,13   | 20,13   | 20,13 | 19,04 | 19,19 | 19,18 |
| - Taux d'intérêt courant à court terme                      |          |         |         |       |       |       |       |         |       |           |                        |          |          |         |         |       |       |       |       |
| - Taux d'intérêt effectif à court terme                     | 22,49    | 22,30   | 20,20   | 20,75 | 19,16 | 19,60 | 19,60 | 21,20   | 21,16 | 22,30     | 24,80                  | 24,80    | 23,60    | 23,60   | 23,60   | 23,60 | 22,20 | 22,40 | 22,30 |
| - Taux d'intérêt réel à court terme                         | 21,41    | 21,20   | 19,00   | 19,43 | 18,30 | 18,20 | 18,20 | 19,80   | 19,91 | 21,10     | 23,70                  | 23,70    | 22,60    | 22,70   | 22,80   | 22,90 | 21,40 | 21,70 | 21,70 |
| <b>2.Taux d'int.moyen créditeurs des banques</b>            | 3,87     | 3,87    | 3,97    | 3,97  | 3,94  | 3,94  | 3,94  | 3,94    | 3,94  | 3,94      | 3,88                   | 3,82     | 4,93     | 4,82    | 4,55    | 3,73  | 3,54  | 3,48  | 3,54  |
| <b>3.Taux moyen des opérations au marché interbancaire.</b> | 1,38     | 1,75    | 1,63    | 1,65  | 1,40  | 1,15  | 1,15  | 1,37    | 1,63  | 1,50      | 1,50                   | 1,38     | 1,38     | 1,63    | 1,38    | 1,38  | 1,63  | 1,61  | 1,50  |
| - Taux plancher   | 1,00     | 1,50    | 1,50    | 1,50  | 1,00  | 0,50  | 0,50  | 0,74    | 0,75  | 1,00      | 1,00                   | 1,00     | 1,00     | 1,50    | 1,00    | 1,00  | 1,50  | 1,47  | 1,25  |
| - Taux plafond  | 1,75     | 2,00    | 1,75    | 1,80  | 1,80  | 1,80  | 1,80  | 2,00    | 2,50  | 2,00      | 2,00                   | 1,75     | 1,75     | 1,75    | 1,75    | 1,75  | 1,75  | 1,75  | 1,75  |

Source: Banque Centrale du Congo.

(1) ancienne appellation: Banques Créatrices de Monnaie.

72

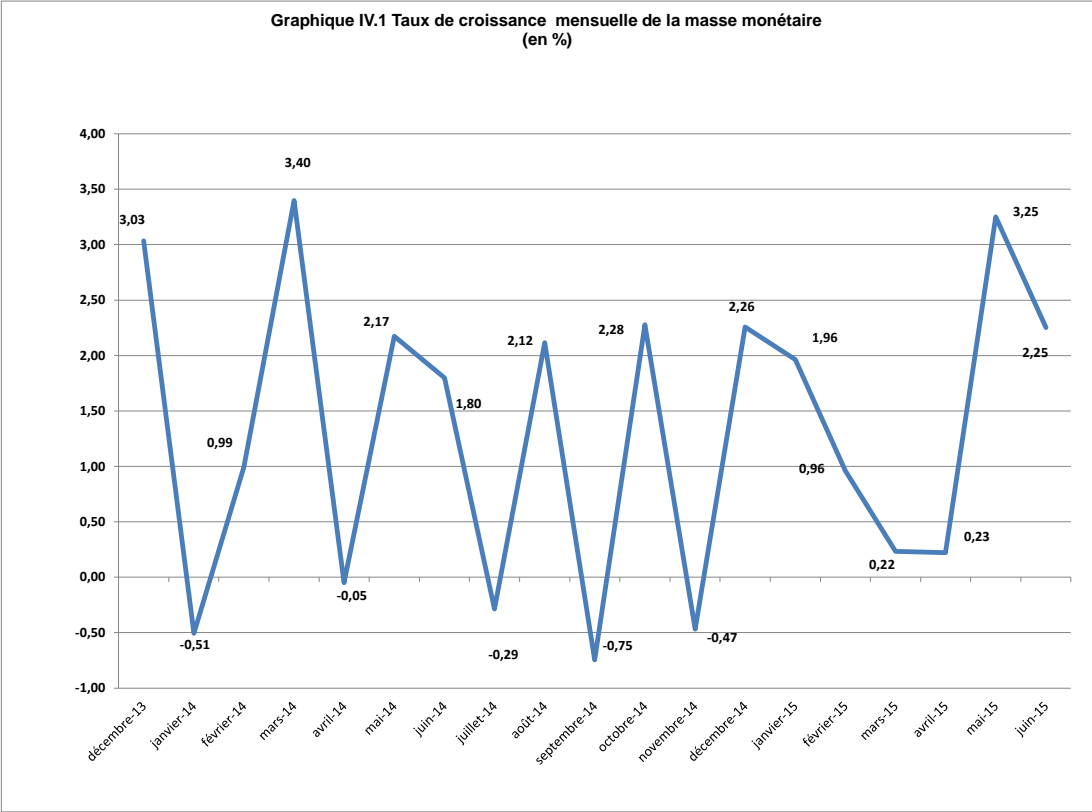
Tableau IV.18 bis

TAUX D'INTERET APPLIQUES PAR LES AUTRES INSTITUTIONS DE DEPOTS <sup>(1)</sup>  
SUR LES TRANSACTIONS EN MONNAIES ETRANGERES

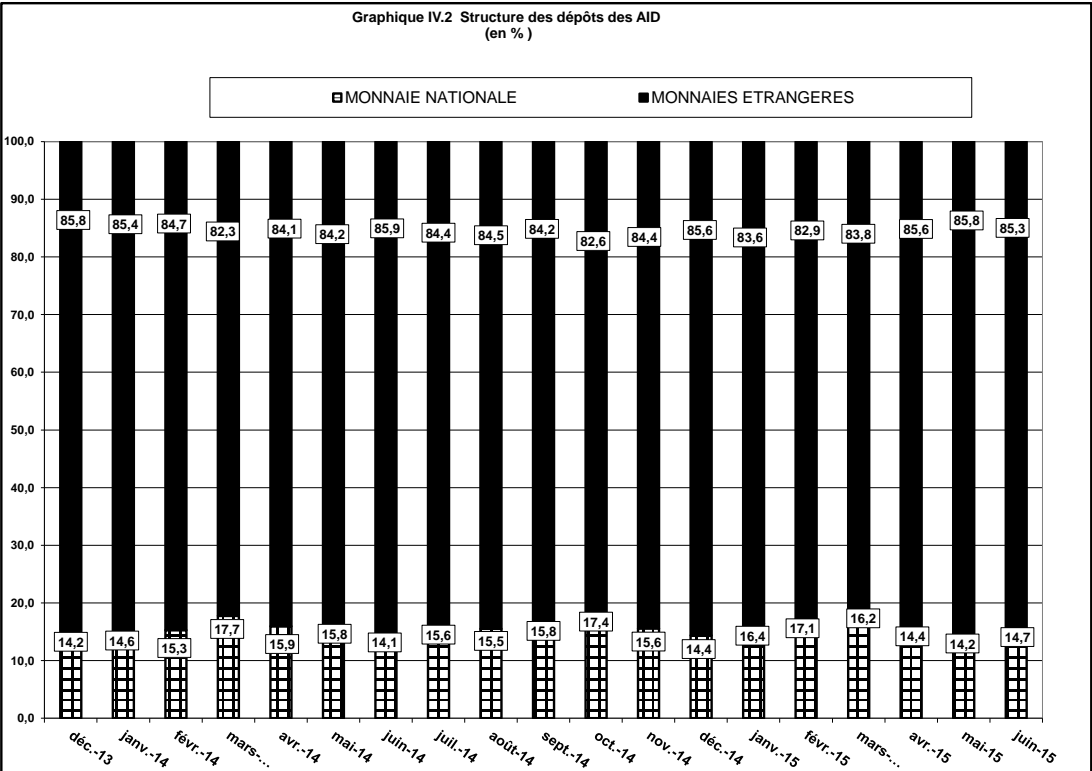
|  | 2 013    | 2 014   |         |       |       |       |       |         |       |           |         |          |          | 2 015   |         |       |       |       |       |
|--|----------|---------|---------|-------|-------|-------|-------|---------|-------|-----------|---------|----------|----------|---------|---------|-------|-------|-------|-------|
|  | DÉCEMBRE | JANVIER | FÉVRIER | MARS  | AVRIL | MAI   | JUIN  | JUILLET | AOÛT  | SEPTEMBRE | OCTOBRE | NOVEMBRE | DÉCEMBRE | JANVIER | FÉVRIER | MARS  | AVRIL | MAI   | JUIN  |
| <b>1.Taux d'int. Moyen débiteurs des banques</b> | 14,84    | 14,84   | 14,82   | 14,83 | 14,83 | 14,91 | 14,91 | 14,95   | 14,95 | 14,85     | 14,79   | 14,77    | 14,77    | 14,77   | 14,70   | 14,77 | 14,20 | 14,28 | 13,72 |
| <b>2.Taux d'int. Moy. Créditeurs des banques</b> | 3,19     | 3,12    | 3,31    | 3,30  | 3,39  | 3,50  | 3,38  | 3,38    | 3,38  | 3,51      | 3,47    | 3,60     | 3,47     | 3,31    | 3,41    | 3,11  | 3,18  | 3,19  | 3,19  |

Source: Banque Centrale du Congo.

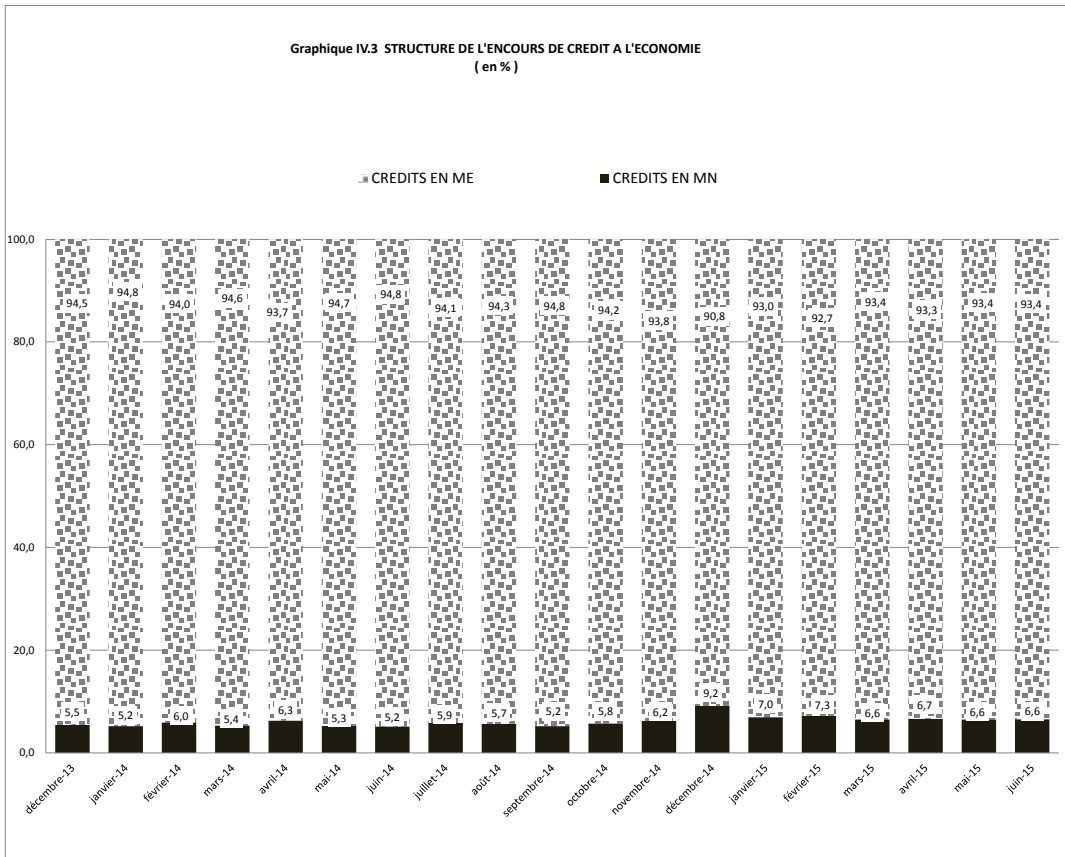
72



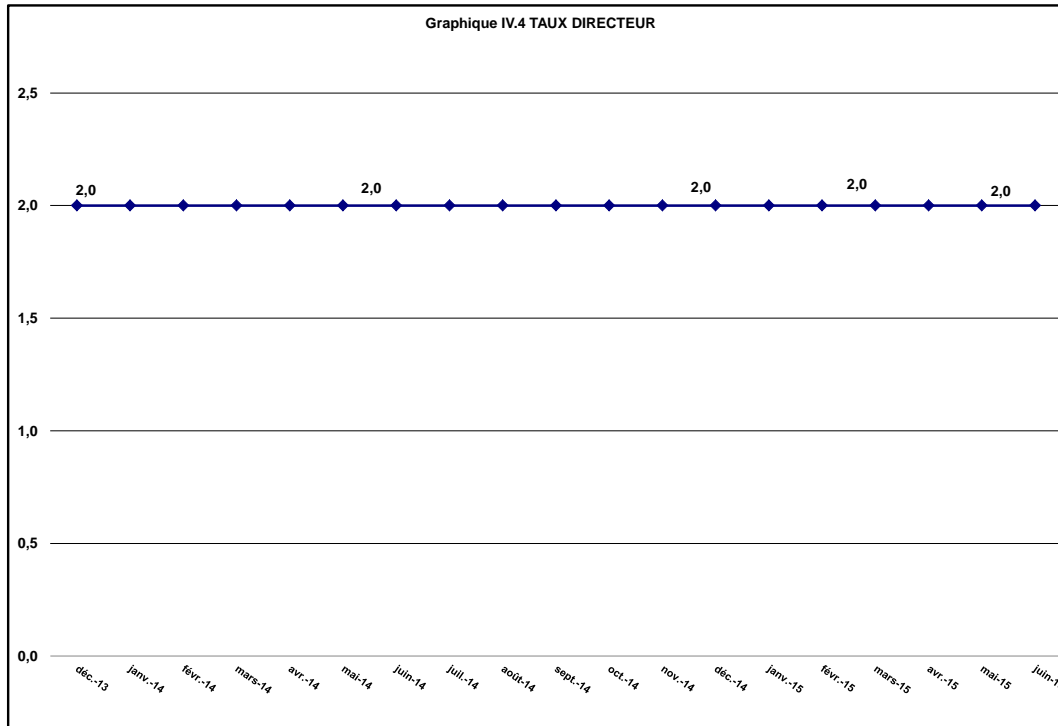
Source : Tableau IV. 1.



Source : Tableau IV. 6



Source : Tableau IV. 15 bis



Source : Tableau IV. 17





**BANQUE CENTRALE DU CONGO**  
Siège de Kinshasa