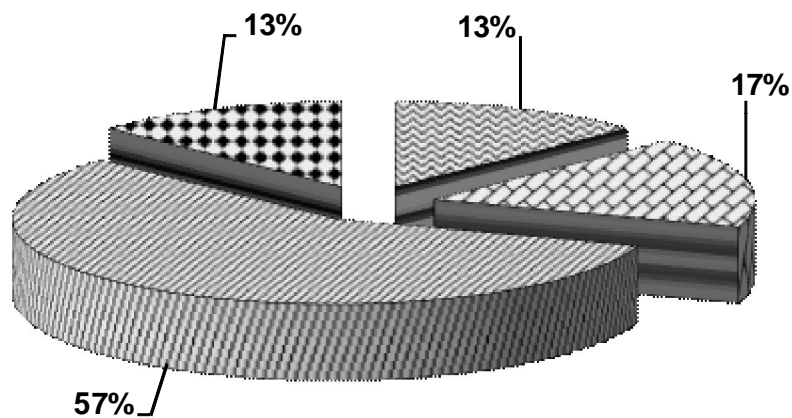


**BANQUE CENTRALE DU CONGO**  
**DIRECTION GÉNÉRALE DE LA POLITIQUE MONÉTAIRE ET DES OPÉRATIONS BANCAIRES**  
DIRECTION DE LA RECHERCHE ET DES STATISTIQUES



**BULLETIN MENSUEL D'INFORMATIONS  
STATISTIQUES**

MAI 2019



Kinshasa, le 15 juin 2019

BANQUE CENTRALE DU CONGO  
DIRECTION GÉNÉRALE DE LA POLITIQUE MONÉTAIRE ET DES OPÉRATIONS BANCAIRES  
DIRECTION DE LA RECHERCHE ET DES STATISTIQUES

BULLETIN MENSUEL D'INFORMATIONS  
STATISTIQUES  
MAI 2019

Kinshasa, le 15 juin 2019

## BULLETIN MENSUEL D'INFORMATIONS STATISTIQUES

|                 |   |
|-----------------|---|
| Adresse         | 563, Boulevard Colonel Tshatshi<br>Kinshasa-Gombe<br>République Démocratique du Congo |
| Adresse postale | B.P. 2697   |
| Téléphone       | (243) 810 516 452<br>(243) 818 105 970<br>(243) 815 047 242<br>(243) 813 027 993      |
| Site web        | <a href="http://www.bcc.cd">http://www.bcc.cd</a>                                     |

*Le Bulletin mensuel d'informations statistiques a été élaboré par la Direction de la Recherche et des Statistiques sous la responsabilité et la supervision de la Direction Générale de la Politique Monétaire et des Opérations Bancaires.*

*Tous droits réservés. Les reproductions à usage pédagogique et non commercial sont autorisées sous réserve de citer la source.*

## AVERTISSEMENT

### I. Signes conventionnels utilisés dans les tableaux statistiques:

|                |                                  |
|----------------|----------------------------------|
| ...            | renseignement non disponible     |
| -              | renseignement nul                |
| p              | renseignement provisoire         |
| e              | estimation                       |
| a              | chiffre inférieur à l'unité      |
| c              | carat                            |
| r              | rectifié                         |
| t              | tonne                            |
| tm             | tonne métrique                   |
| m <sup>3</sup> | mètre cube                       |
| brl            | baril                            |
| ot             | once troy                        |
| Eur            | euro                             |
| XDR            | Droits de Tirages Spéciaux (DTS) |
| USD            | dollar américain                 |
| GBP            | livre sterling                   |
| CDF            | franc congolais (Fc)             |
| MN             | monnaie nationale                |
| ME             | monnaies étrangères              |
| BTR            | billet de trésorerie             |

### II. Principales abréviations utilisées:

|           |  |
|-----------|--|
| GCM       | Gécamines  |
| INS       | Institut National de la Statistique  |
| IRES      | Institut de Recherches Economiques et Sociales   |
| OCC       | Office Congolais de Contrôle   |
| ONC       | Office National du Café  |
| PIB       | Produit intérieur brut   |
| CEEC      | Centre d'Evaluation, d'Expertise et de Certification<br>des Substances Minérales précieuses et Semi-Précieuses |
| C.F.M.K.  | Chemin de Fer Matadi Kinshasa  |
| AID       | Autres Institutions de Dépôts (Banques créatrices de monnaie)  |
| BCC       | Banque Centrale du Congo   |
| CADECO    | Caisse d'Epargne du Congo  |
| S.N.EL    | Société Nationale d'Electricité  |
| REGIDESO  | Régie de Distribution d'Eau  |
| RVF       | Régie des Voies Fluviales  |
| SCTP      | Société Commerciale des Transports et des Ports (ex ONATRA)  |
| SEP-CONGO | Services des Entreprises Pétrolières Congolaises   |
| SOCIR     | Société Congolo-Italienne de Raffinage   |

## TABLE DES MATIERES

PAGES

### STATISTIQUES ECONOMIQUES, FINANCIERES ET MONETAIRES A FIN MAI 2019

#### I. EVOLUTION DE L'ACTIVITE ECONOMIQUE

|     |   |       |
|-----|---|-------|
| 1.  | Evolution de la croissance économique et de la population .....   | 1     |
| 2.  | Production minière et métallurgique.....  | 2     |
| 3.  | Production agricole d'exportation et d'industries alimentaires.....   | 3     |
| 4.  | Production et consommation du ciment.....   | 4     |
| 5.  | Production de la raffinerie d'hydrocarbure.....   | 5     |
| 6.  | Production et consommation d'eau et d'électricité.....  | 6     |
| 7.  | Consommation des produits pétroliers.....   | 7     |
| 8.  | Evolution des principaux indices d'activité économique.....   | 8     |
| 9.  | Evolution des indices de volume de la consommation.....   | 9     |
| 10. | Volume des produits enregistrés à l'arrivée au port public de Kinshasa.....   | 10    |
| 11. | Volume des marchandises embarquées et débarquées au port de Matadi.....   | 11    |
| 12. | Trafic des marchandises et voyageurs par la SCTP.....   | 12    |
| 13. | Indice hebdomadaire des prix de détail à Kinshasa établi par la BCC.....  | 13    |
| 14. | Indice hebdomadaire des prix de détail à Lubumbashi établi par la BCC.....  | 14    |
| 15. | Indice hebdomadaire des prix de détail à Goma établi par la BCC.....  | 15    |
| 16. | Indice hebdomadaire des prix de détail à Bukavu établi par la BCC.....  | 16    |
| 17. | Indice hebdomadaire des prix de détail à Bandundu établi par la BCC.....  | 17    |
| 18. | Indice hebdomadaire des prix de détail à Kisangani établi par la BCC.....   | 18    |
| 19. | Indice hebdomadaire des prix de détail à Kananga établi par la BCC.....   | 19    |
| 20. | Indice hebdomadaire des prix de détail à Mbuji--Mayi établi par la BCC.....   | 20    |
| 21. | Indice hebdomadaire des prix de détail à Kindu établi par la BCC.....   | 21    |
| 22. | Indice hebdomadaire des prix de détail à Matadi établi par la BCC.....  | 22    |
| 23. | Indice hebdomadaire des prix de détail à Mbandaka établi par la BCC.....  | 23    |
| 24. | Indice hebdomadaire des prix de détail à couverture nationale établi par la BCC.....  | 24    |
| 25. | Variations mensuelles de l'indice hebdomadaire des prix moyen de détail à Kinshasa calculées par la BCC (par groupes d'articles)..... | 25    |
| 26. | Indice des prix de détail à Kinshasa établis par l'IRES.....  | 26    |
| 27. | Indice des prix à la consommation des ménages à Kinshasa établi par US-EMBASSY, Econ.....   | 27    |
| 28. | Variations des indices des prix à la consommation .....   | 28    |
| 29. | Evolution des prix produits pétroliers.....   | 29    |
| 30. | Indice des prix moyens des produits pétroliers.....   | 30    |
| 31. | Evolution des tarifs d'eau.....   | 31    |
| 32. | Evolution des tarifs d'électricité.....   | 32    |
|     | Aperçu graphique.....   | 33-36 |

#### II. FINANCES PUBLIQUES

|    |  |       |
|----|--|-------|
| 1. | Situation de Trésorerie de l'Etat..... | 37    |
| 2. | Recettes publiques.....                | 38    |
| 3. | Dépenses publiques.....                | 39    |
|    | Aperçu graphique.....                  | 40-42 |

#### III. RELATIONS ECONOMIQUES EXTERIEURES

|    |  |    |
|----|--|----|
| 1. | Evolution mensuelle des cours moyens de la monnaie nationale par rapport au USD..... | 43 |
| 2. | Evolution du taux de change du dollar sur le marché.....                             | 44 |
| 3. | Variations moyennes mensuelles des cours de change en pourcentage.....               | 45 |
| 4. | Cours moyens de change interbancaires.....   | 46 |
| 5. | Volume des transactions sur le marché de change.....                                 | 47 |
| 6. | Exécution du budget en devises .....   | 48 |

|            |  |       |
|------------|--|-------|
| 7.         | Position nette de change d'autres institutions des dépôts .....                      | 49    |
| 8.         | Evolution des cours des matières premières d'origine minérale.....                   | 50    |
| 9.         | Evolution des valeurs d'exportation du diamant.....                                  | 51    |
| 10.        | Service de la dette par groupes de créanciers.....                                   | 52    |
| 11.        | Evolution mensuelle du service de la dette par groupes de créanciers.....            | 53    |
| 12.        | Evolution mensuelle des réserves de change.....                                      | 54    |
|            | Aperçu graphique.....  | 55-56 |
| <b>IV.</b> | <b>MONNAIE ET CREDIT</b>   |       |
| 1.         | Situation des institutions des dépôts en millions de CDF.....                        | 57    |
| 2.         | Liquidités monétaires et quasi-monétaires.....                                       | 58    |
| 3.         | Situation des institutions des dépôts en millions de USD.....                        | 59    |
| 4.         | Bilan analytique de la Banque Centrale du Congo.....                                 | 60    |
| 5.         | Situation nette de la Banque Centrale du Congo.....                                  | 61    |
| 6.         | Situation nette des Autres Institutions des Dépôts(AID).....                         | 62    |
| 7.         | Ventilation des émissions monétaires par coupure.....                                | 63    |
| 8.         | Ventilation des émissions monétaires en volume.....                                  | 64    |
| 9.         | Origine des variations de la masse monétaire en milliers de CDF.....                 | 65    |
| 10.        | Origine des variations de la masse monétaire en pourcentage.....                     | 66    |
| 11.        | Situation des Avoirs Extérieurs Nets des organismes monétaires.....                  | 67    |
| 12.        | Avoirs Extérieurs Nets de la Banque Centrale du Congo en millions de CDF.....        | 68    |
| 13.        | Avoirs Extérieurs Nets de la Banque Centrale du Congo en millions de USD.....        | 69    |
| 14.        | Guichets de refinancement en millions de CDF.....                                    | 70    |
| 15.        | Analyse des concours à l'économie.....   | 71    |
| 15 bis.    | Encours des crédits à décaissement suivant les monnaies de contrat.....              | 72    |
| 16.        | Les emplois des Autres Institutions de Dépôts (AID).....                             | 73    |
| 17.        | Taux d'intérêt appliqués par la Banque Centrale du Congo.....                        | 74    |
| 18.        | Taux d'intérêt appliqués par les AID sur les transactions en monnaie nationale.....  | 75    |
| 18 bis.    | Taux d'intérêt appliqués par les AID sur les transactions en monnaie étrangères..... | 76    |
|            | Aperçu graphique.....  | 77-78 |

**Tableau I.1.****EVOLUTION DE LA CROISSANCE ECONOMIQUE ET DE LA POPULATION**

|  | 2010      | 2011      | 2012      | 2013      | 2014      | 2015      | 2016      | 2017 <sup>(p)</sup> | 2018 <sup>(p)</sup> | 2019 <sup>(1)(e)</sup> |
|--|-----------|-----------|-----------|-----------|-----------|-----------|-----------|---------------------|---------------------|------------------------|
| <b>Produit Intérieur Brut</b>                        |           |           |           |           |           |           |           |                     |                     |                        |
| (à prix courants)                                    |           |           |           |           |           |           |           |                     |                     |                        |
| (en milliards de CDF)                                | 19 536,68 | 23 759,42 | 26 954,56 | 30 051,18 | 33 223,99 | 35 111,23 | 37 517,39 | 55 676,09           | 76 689,27           | 86 622,21              |
| (en milliards de USD)                                | 21,57     | 25,84     | 29,32     | 32,68     | 35,91     | 37,92     | 37,13     | 38,02               | 47,27               | 52,57                  |
| <b>P.I.B./habitant</b>                               |           |           |           |           |           |           |           |                     |                     |                        |
| (en USD courants)                                    | 332,36    | 385,61    | 423,75    | 457,51    | 487,13    | 498,45    | 473,18    | 469,62              | 565,95              | 608,09                 |
| <b>Produit Intérieur Brut (2)</b>                    |           |           |           |           |           |           |           |                     |                     |                        |
| (à prix constants de 2005)                           |           |           |           |           |           |           |           |                     |                     |                        |
| (en milliards de CDF)                                | 7 425,89  | 7 936,40  | 8 498,84  | 9 219,71  | 10 092,84 | 10 790,88 | 11 049,79 | 11461,6             | 12128,8             | 12810,2                |
| (en milliards de USD)                                | 15,67     | 16,75     | 17,94     | 19,46     | 21,30     | 22,78     | 23,32     | 24,2                | 25,6                | 27,0                   |
| <b>Taux de croissance du P.I.B.</b>                  |           |           |           |           |           |           |           |                     |                     |                        |
| (en %)   | 7,11      | 6,87      | 7,09      | 8,48      | 9,47      | 6,92      | 2,40      | 3,73                | 5,82                | 5,62                   |
| <b>P.I.B. / habitant</b>                             |           |           |           |           |           |           |           |                     |                     |                        |
| (en USD constant de 2005)                            | 241,54    | 249,97    | 259,26    | 272,46    | 288,99    | 299,40    | 297,18    | 298,80              | 306,50              | 312,77                 |
| <b>Taux de croissance du P.I.B / hab.</b>            |           |           |           |           |           |           |           |                     |                     |                        |
| (en %)   | 3,70      | 3,49      | 3,72      | 5,09      | 6,07      | 3,60      | -0,74     | 0,55                | 2,58                | 2,05                   |
| <b>Taux d'inflation fin période (*)</b>              | 9,84      | 15,43     | 5,67      | 1,08      | 1,26      | 1,60      | 25,04     | 46,8                | 7,7                 | 3,8                    |
| <b>Taux d'inflation moyenne annuelle (*)</b>         | 23,50     | 15,54     | 9,34      | 1,16      | 1,21      | 1,81      | 5,87      | 53,46               | 22,98               | 5,75                   |
| <b>Population résidente (**)</b>                     |           |           |           |           |           |           |           |                     |                     |                        |
| (en milliers d'habitants)                            | 64 891,91 | 67 013,04 | 69 189,27 | 71 422,01 | 73 714,95 | 76 071,92 | 78 478,84 | 80 961,9            | 83 523,5            | 86 446,9               |
| <b>Taux de croissance de la population résidente</b> | 3,29      | 3,27      | 3,25      | 3,23      | 3,21      | 3,20      | 3,16      | 3,2                 | 3,2                 | 3,5                    |

Source : BCC; Direction de la Recherche et des Statistiques, Service des Statistiques Economiques.

(\*) Pour l'inflation en 2019, il s'agit respectivement des taux en glissement et en moyenne annuels calculés par la BCC à la 4ème semaine de mai 2019.

(-) Source : Département des affaires économiques et sociales des Nations Unies.

(1) Estimations sur base des réalisations de production à fin mars 2019.

(2) A partir de 2002, base 100=2005.

Tableau I.2.

## PRODUCTION MINIÈRE ET HYDROCARBURE

| PERIODES                   | Cuivre<br>(t.m.) | Cobalt<br>(t.m.) | Zinc<br>(t.m.) | Diamant<br>Industriel<br>(1000 c) | Diamant<br>artisanal<br>(1000 c) | Or brut<br>(Kilo) | Cassitérite<br>(t.m.) | Wolframite<br>(t.m.) | Coltan<br>(t.m.) | Pétrole<br>brut<br>(brls) |
|----------------------------|------------------|------------------|----------------|-----------------------------------|----------------------------------|-------------------|-----------------------|----------------------|------------------|---------------------------|
| <b>2005</b>                | <b>28 462</b>    | <b>16 242</b>    | <b>15 109</b>  | <b>5 759,9</b>                    | <b>29 447</b>                    | <b>2 244</b>      | <b>8 950</b>          | <b>484,7</b>         | <b>152,2</b>     | <b>9 216 249</b>          |
| <b>2006</b>                | <b>97 360</b>    | <b>15 384</b>    | <b>33 784</b>  | <b>2 914,1</b>                    | <b>26 034</b>                    | <b>254</b>        | <b>8 439</b>          | <b>1 311,7</b>       | <b>390,4</b>     | <b>9 008 848</b>          |
| <b>2007</b>                | <b>96 391</b>    | <b>17 886</b>    | <b>33 809</b>  | <b>1 046,7</b>                    | <b>27 223</b>                    | <b>122</b>        | <b>14 694</b>         | <b>1 193,7</b>       | <b>393,5</b>     | <b>8 816 314</b>          |
| <b>2008</b>                | <b>335 066</b>   | <b>42 461</b>    | <b>15 465</b>  | <b>806,6</b>                      | <b>20 146</b>                    | <b>150</b>        | <b>19 719</b>         | <b>715,0</b>         | <b>630,0</b>     | <b>8 365 264</b>          |
| <b>2009</b>                | <b>309 181</b>   | <b>56 258</b>    | <b>19 636</b>  | <b>1 008,5</b>                    | <b>16 871</b>                    | <b>220</b>        | <b>15 512</b>         | <b>351,8</b>         | <b>463,7</b>     | <b>9 382 311</b>          |
| <b>2010</b>                | <b>497 537</b>   | <b>97 693</b>    | <b>9 223</b>   | <b>912,5</b>                      | <b>16 051</b>                    | <b>173,8</b>      | <b>16 963</b>         | <b>77,0</b>          | <b>279,0</b>     | <b>8 628 042</b>          |
| <b>2011</b>                | <b>499 198</b>   | <b>99 475</b>    | <b>14 758</b>  | <b>997,3</b>                      | <b>17 601</b>                    | <b>164</b>        | <b>18 598</b>         | <b>45,2</b>          | <b>382,9</b>     | <b>8 557 920</b>          |
| <b>2012</b>                | <b>619 942</b>   | <b>86 433</b>    | <b>10 572</b>  | <b>569,3</b>                      | <b>19 154</b>                    | <b>4 529</b>      | <b>18 981</b>         | <b>71,0</b>          | <b>585,5</b>     | <b>8 545 450</b>          |
| <b>2013</b>                | <b>922 016</b>   | <b>76 593</b>    | <b>12 114</b>  | <b>245,8</b>                      | <b>16 653</b>                    | <b>6 112</b>      | <b>6 231</b>          | <b>115,3</b>         | <b>500,0</b>     | <b>8 351 350</b>          |
| <b>2014</b>                | <b>1 030 129</b> | <b>75 560</b>    | <b>12 737</b>  | <b>244,0</b>                      | <b>14 689</b>                    | <b>23 937</b>     | <b>7 295</b>          | <b>16,3</b>          | <b>1 140,4</b>   | <b>8 362 023</b>          |
| <b>2015</b>                | <b>1 039 007</b> | <b>83 529</b>    | <b>12 675</b>  | <b>328</b>                        | <b>14 284</b>                    | <b>31 791</b>     | <b>8 304</b>          | <b>106,4</b>         | <b>2 102</b>     | <b>8 247 348</b>          |
| Janvier                    | 100 817          | 6 842            | 758            | 86,6                              | 824                              | 2 397             | 979                   | 0,0                  | 108,5            | 738 979                   |
| Février                    | 83 447           | 6 087            | 1 290          | 20,6                              | 763                              | 2 534             | 581                   | 0,0                  | 118,8            | 648 857                   |
| Mars                       | 89 937           | 7 388            | 776            | 18,5                              | 1 404                            | 2 870             | 511                   | 0,0                  | 174,5            | 700 083                   |
| Avril                      | 86 583           | 6 893            | 1 146          | 24,2                              | 1 175                            | 2 161             | 637                   | 0,0                  | 224,6            | 661 600                   |
| Mai                        | 75 749           | 6 084            | 1 002          | 28,6                              | 1 006                            | 3 122             | 663                   | 25,9                 | 254,2            | 720 214                   |
| Juin                       | 103 385          | 7 460            | 1 343          | 17,5                              | 1 248                            | 3 117             | 610                   | 24,5                 | 209,3            | 684 494                   |
| Juillet                    | 96 945           | 7 008            | 1 428          | 4,7                               | 686                              | 2 217             | 678                   | 4,2                  | 179,4            | 705 502                   |
| Août                       | 81 583           | 7 134            | 1 512          | 34,0                              | 666                              | 2 716             | 641                   | 8,2                  | 188,8            | 673 343                   |
| Septembre                  | 88 263           | 7 531            | 1 035          | 12,2                              | 1 862                            | 3 035             | 643                   | 8,7                  | 173,4            | 630 796                   |
| Octobre                    | 80 571           | 7 086            | 1 319          | 0,0                               | 1 227                            | 2 168             | 958                   | 9,1                  | 122,8            | 707 932                   |
| Novembre                   | 76 436           | 6 867            | 881            | 56,2                              | 1 460                            | 2 601             | 672                   | 1,8                  | 144,1            | 688 269                   |
| Décembre                   | 75 291           | 7 151            | 187            | 24,7                              | 1 965                            | 2 852             | 731                   | 24,0                 | 203,6            | 687 279                   |
| <b>2016</b>                | <b>1 023 687</b> | <b>68 822</b>    | <b>12 587</b>  | <b>3 146</b>                      | <b>12 377</b>                    | <b>30 664</b>     | <b>11 824</b>         | <b>153,9</b>         | <b>2 414</b>     | <b>7 837 049</b>          |
| Janvier                    | 71 059           | 5 446            | 300            | 221,4                             | 941                              | 2 167             | 552                   | 0,0                  | 117,6            | 682 407                   |
| Février                    | 73 616           | 4 685            | -              | 272,5                             | 1 152                            | 2 410             | 551                   | 1,0                  | 156,2            | 637 380                   |
| Mars                       | 77 204           | 4 323            | 1 173          | 225,6                             | 976                              | 2 336             | 886                   | 0,5                  | 155,4            | 692 302                   |
| Avril                      | 93 651           | 4 745            | 672            | 221,2                             | 515                              | 1 951             | 720                   | 8,0                  | 302,4            | 660 069                   |
| Mai                        | 85 081           | 4 992            | 948            | 331,6                             | 1 059                            | 2 227             | 957                   | 5,6                  | 341,8            | 667 256                   |
| Juin                       | 81 123           | 6 886            | 1 095,67       | 248,0                             | 1 167                            | 2 811             | 905                   | 10,3                 | 328,5            | 655 149                   |
| Juillet                    | 94 240           | 6 688            | 1 329          | 234,8                             | 1 144                            | 2 610             | 1 062                 | 16,5                 | 134,7            | 664 175                   |
| Août                       | 92 068           | 6 478            | 1 507          | 245,0                             | 917                              | 2 642             | 1 265                 | 25,4                 | 132,1            | 664 003                   |
| Septembre                  | 92 149           | 6 021            | 1 770          | 309,1                             | 1 446                            | 2 839             | 1 325                 | 22,2                 | 151,5            | 631 011                   |
| Octobre                    | 91 756           | 6 743            | 1 580          | 289,3                             | 1 729                            | 2 578             | 1 278                 | 21,9                 | 161,1            | 662 876                   |
| Novembre                   | 89 675           | 6 194            | 937            | 288,2                             | 421                              | 3 219             | 1 331                 | 21,8                 | 240,6            | 618 383                   |
| Décembre                   | 82 064           | 5 621            | 1 274          | 258,8                             | 911                              | 2 874             | 992                   | 20,8                 | 192,2            | 602 038                   |
| <b>2017 <sup>(p)</sup></b> | <b>1 094 638</b> | <b>82 461</b>    | <b>12 337</b>  | <b>3 487,8</b>                    | <b>15 404</b>                    | <b>31 586</b>     | <b>17 682</b>         | <b>247,9</b>         | <b>1 995,7</b>   | <b>7 535 551</b>          |
| Janvier                    | 91 729           | 6 222            | 1 862          | 299,7                             | 1 315                            | 2 485             | 1 043                 | 10,8                 | 104,9            | 654 961                   |
| Février                    | 79 850           | 5 159            | 1 156          | 228,2                             | 1 833                            | 2 504             | 1 080                 | 16,7                 | 119,8            | 575 514                   |
| Mars                       | 102 737          | 6 414            | 1 441          | 230,2                             | 1 110                            | 2 807             | 950                   | 21,1                 | 168,2            | 673 422                   |
| Avril                      | 94 010           | 6 311            | 1 911          | 271,4                             | 888                              | 2 461             | 1 103                 | 13,7                 | 140,4            | 637 085                   |
| Mai                        | 90 405           | 6 355            | 1 400          | 297,7                             | 727                              | 2 749             | 2 139                 | 97,0                 | 224,3            | 643 430                   |
| Juin                       | 94 999           | 7 689            | 1 139          | 295,5                             | 1 282                            | 2 495             | 2 866                 | 19,4                 | 157,4            | 613 066                   |
| Juillet                    | 90 939           | 6 580            | 1 564          | 375,3                             | 822                              | 2 266             | 1 732                 | 12,1                 | 158,3            | 609 616                   |
| Août                       | 105 853          | 7 613            | 1 337          | 315,1                             | 1 122                            | 2 710             | 2 073                 | 9,7                  | 329,5            | 620 991                   |
| Septembre                  | 85 077           | 7 464            | 170            | 270,1                             | 1 449                            | 2 879             | 1 260                 | 3,0                  | 175,4            | 608 344                   |
| Octobre                    | 90 450           | 7 384            | 121            | 366,5                             | 1 490                            | 2 223             | 1 319                 | 4,7                  | 166,0            | 647 112                   |
| Novembre                   | 84 371           | 8 115            | 155            | 258,4                             | 2 491                            | 2 736             | 1 009                 | 28,0                 | 153,5            | 610 038                   |
| Décembre                   | 84 216           | 7 156            | 81             | 279,9                             | 873                              | 3 271             | 1 107                 | 11,7                 | 98,0             | 641 972                   |
| <b>2018 <sup>(p)</sup></b> | <b>1 225 227</b> | <b>109 402</b>   | <b>1 047</b>   | <b>3 201,8</b>                    | <b>11 929</b>                    | <b>36 777</b>     | <b>16 273</b>         | <b>380,0</b>         | <b>2 266,9</b>   | <b>8 392 682</b>          |
| Janvier                    | 88 946           | 7 894            | 353            | 275,1                             | 1 128                            | 3 024             | 1 569                 | 16,3                 | 104,9            | 673 776                   |
| Février                    | 96 963           | 7 672            | 10             | 279,5                             | 1 108                            | 2 615             | 1 634                 | 20,5                 | 192,4            | 626 454                   |
| Mars                       | 102 811          | 8 354            | 151            | 285,1                             | 817                              | 2 910             | 1 069                 | 20,3                 | 154,2            | 688 859                   |
| Avril                      | 93 764           | 8 769            | 112            | 288,7                             | 955                              | 2 622             | 1 145                 | 18,2                 | 161,2            | 693 602                   |
| Mai                        | 113 984          | 10 602           | 87,97          | 249,3                             | 1 286                            | 3 267             | 1 485                 | 25,7                 | 115,3            | 720 119                   |
| Juin                       | 100 783          | 9 198            | 44             | 233,2                             | 848                              | 3 510             | 1 351                 | 25,8                 | 151,7            | 682 039                   |
| Juillet                    | 117 084          | 9 287            | 10             | 238,1                             | 659                              | 3 287             | 1 908                 | 71,0                 | 204,7            | 703 384                   |
| Août                       | 106 367          | 10 370           | 35,90          | 267,0                             | 704                              | 3 371             | 1 628                 | 38,0                 | 211,4            | 714 904                   |
| Septembre                  | 89 785           | 8 941            | 27             | 267,8                             | 843                              | 3 458             | 1 261                 | 37,9                 | 166,5            | 699 084                   |
| Octobre                    | 110 269          | 11 601           | 31,97          | 319,2                             | 1 586                            | 2 755             | 878                   | 27,7                 | 328,5            | 724 740                   |
| Novembre                   | 108 277          | 7 988            | 21             | 266,4                             | 1 494                            | 3 175             | 1 163                 | 67,7                 | 224,8            | 727 015                   |
| Décembre                   | 96 196           | 8 725            | 163            | 232,5                             | 500                              | 2 783             | 1 184                 | 11,1                 | 251,4            | 738 706                   |
| <b>2019 <sup>(p)</sup></b> | <b>672 272</b>   | <b>53 855</b>    | <b>3 985</b>   | <b>1 240</b>                      | <b>6 054</b>                     | <b>16 645</b>     | <b>2 998</b>          | <b>39</b>            | <b>310</b>       | <b>4 125 554</b>          |
| Janvier                    | 90 580           | 10 765           | 425            | 463,8                             | 273                              | 2 944             | 698                   | 7,3                  | 58,6             | 721 563                   |
| Février                    | 109 302          | 8 080            | 425            | 1,110                             | 1 138                            | 2 592             | 1 180                 | -                    | 117,9            | 656 895                   |
| Mars                       | 104 330          | 6 439            | 425            | 0,000                             | 696                              | 2 716             | 1 121                 | 32,0                 | 133,5            | 718 757                   |
| Avril                      | 111 855          | 8 683            | 1 275          | 249,857                           | 1 272                            | 2 341             | ...                   | ...                  | ...              | 662 382                   |
| Mai                        | 135 977          | 10 555           | 804            | 308,395                           | 1 570                            | 2 917             | ...                   | ...                  | ...              | 666 603                   |
| Juin                       | 120 228          | 9 333            | 631            | 217,145                           | 1 105                            | 3 134             | ...                   | ...                  | ...              | 699 353                   |

Sources : Ministère des Mines, C.E.E.C., Sociétés Minières et Sociétés pétrolières.



## PRODUCTION AGRICOLE D'EXPORTATION ET D'INDUSTRIES ALIMENTAIRES

| PERIODES                  | CAFE (t)     |               |               | CACAO (t)     | CAOUT-CHOU (t) | HUILE DE (t)  |               | BOIS (m <sup>3</sup> ) |               |              | FARINE DE FROMENT (t) | BOISSONS (hl)    |                  |
|---------------------------|--------------|---------------|---------------|---------------|----------------|---------------|---------------|------------------------|---------------|--------------|-----------------------|------------------|------------------|
|                           | Robusta      | Arabica       | Total         |               |                | PALME         | PALMI-STES    | Grumes                 | Sciés         | Placages     |                       | ALCOOL.          | GAZEUSES         |
| <b>2005</b>               | <b>4 309</b> | <b>3 883</b>  | <b>8 192</b>  | <b>3 480</b>  | <b>2 359</b>   | <b>17 531</b> | <b>579</b>    | <b>117 844</b>         | <b>30 062</b> | <b>7 764</b> | <b>184 110</b>        | <b>2 272 488</b> | <b>1 036 983</b> |
| <b>2006</b>               | <b>3 666</b> | <b>4 489</b>  | <b>8 155</b>  | <b>1 352</b>  | <b>2 917</b>   | <b>13 024</b> | <b>598</b>    | <b>150 505</b>         | <b>25 253</b> | <b>6 524</b> | <b>185 738</b>        | <b>2 617 178</b> | <b>1 244 988</b> |
| <b>2007</b>               | <b>7 477</b> | <b>4 501</b>  | <b>11 979</b> | <b>1 305</b>  | <b>7 667</b>   | <b>16 110</b> | <b>369</b>    | <b>213 308</b>         | <b>35 959</b> | <b>2 631</b> | <b>179 070</b>        | <b>2 951 074</b> | <b>1 302 639</b> |
| <b>2008</b>               | <b>7 453</b> | <b>4 693</b>  | <b>12 146</b> | <b>1 315</b>  | <b>2 505</b>   | <b>7 201</b>  | <b>361</b>    | <b>140 711</b>         | <b>46 650</b> | <b>0</b>     | <b>196 152</b>        | <b>3 320 734</b> | <b>1 591 612</b> |
| <b>2009</b>               | <b>4 506</b> | <b>4 564</b>  | <b>9 070</b>  | <b>1 317</b>  | <b>2 594</b>   | <b>5 908</b>  | <b>370</b>    | <b>107 415</b>         | <b>40 538</b> | <b>0</b>     | <b>193 652</b>        | <b>3 574 854</b> | <b>1 794 800</b> |
| <b>2010</b>               | <b>3 836</b> | <b>5 771</b>  | <b>9 607</b>  | <b>1 536</b>  | <b>2 429</b>   | <b>6 621</b>  | <b>366</b>    | <b>203 528</b>         | <b>24 951</b> | <b>5 167</b> | <b>173 450</b>        | <b>3 933 815</b> | <b>1 828 257</b> |
| <b>2011</b>               | <b>5 147</b> | <b>4 701</b>  | <b>9 848</b>  | <b>2 643</b>  | <b>1 817</b>   | <b>8 872</b>  | <b>418</b>    | <b>183 468</b>         | <b>33 431</b> | <b>1 446</b> | <b>160 441</b>        | <b>4 103 931</b> | <b>1 916 626</b> |
| <b>2012</b>               | <b>3 161</b> | <b>5 141</b>  | <b>8 302</b>  | <b>4 485</b>  | <b>1 740</b>   | <b>7 181</b>  | <b>1 249</b>  | <b>186 234</b>         | <b>33 943</b> | <b>...</b>   | <b>155 599</b>        | <b>4 662 800</b> | <b>2 109 288</b> |
| <b>2013</b>               | <b>3 490</b> | <b>5 140</b>  | <b>8 629</b>  | <b>5 995</b>  | <b>1 012</b>   | <b>9 543</b>  | <b>996</b>    | <b>187 034</b>         | <b>39 981</b> | <b>...</b>   | <b>193 526</b>        | <b>4 837 764</b> | <b>2 044 213</b> |
| <b>2014</b>               | <b>4 115</b> | <b>6 291</b>  | <b>10 406</b> | <b>6 340</b>  | <b>1 075</b>   | <b>13 113</b> | <b>1 319</b>  | <b>234 811</b>         | <b>40 371</b> | <b>...</b>   | <b>195 051</b>        | <b>5 095 405</b> | <b>2 226 263</b> |
| <b>2015</b>               | <b>2 887</b> | <b>15 229</b> | <b>18 116</b> | <b>11 081</b> | <b>1 346</b>   | <b>13 423</b> | <b>15 229</b> | <b>250 515</b>         | <b>43 070</b> | <b>...</b>   | <b>202 703</b>        | <b>4 849 949</b> | <b>2 223 622</b> |
| Janvier                   | 346          | 442           | 788           | 980           | 123            | 943           | 442           | 22 209                 | 2 268         | ...          | 16 188                | 428 342          | 196 241          |
| Février                   | 538          | 325           | 863           | 1 016         | 137            | 883           | 325           | 21 160                 | 3 725         | ...          | 16 298                | 384 659          | 179 873          |
| Mars                      | 346          | 266           | 612           | 564           | 78             | 909           | 266           | 19 990                 | 4 136         | ...          | 16 309                | 399 163          | 182 569          |
| Avril                     | 404          | 390           | 794           | 474           | 42             | 1 014         | 390           | 19 310                 | 4 724         | ...          | 16 256                | 410 952          | 193 731          |
| Mai                       | 307          | 500           | 807           | 847           | 133            | 1 145         | 500           | 19 385                 | 3 963         | ...          | 16 253                | 403 412          | 180 065          |
| Juin                      | 211          | 750           | 961           | 589           | 137            | 1 246         | 750           | 19 919                 | 4 164         | ...          | 16 254                | 386 755          | 175 061          |
| Juillet                   | 403          | 672           | 1 075         | 1 548         | 138            | 1 298         | 672           | 20 395                 | 3 838         | ...          | 16 270                | 403 141          | 177 681          |
| Août                      | 134          | 510           | 644           | 639           | 129            | 1 270         | 510           | 20 723                 | 4 221         | ...          | 16 265                | 411 656          | 188 214          |
| Septembre                 | 21           | 3 589         | 3 610         | 1 124         | 84             | 1 276         | 3 589         | 21 014                 | 3 629         | ...          | 16 256                | 400 824          | 185 283          |
| Octobre                   | 21           | 3 589         | 3 610         | 591           | 104            | 1 237         | 3 589         | 21 571                 | 3 198         | ...          | 16 252                | 418 549          | 184 264          |
| Novembre                  | 21           | 3 590         | 3 611         | 927           | 135            | 1 147         | 3 590         | 22 237                 | 2 708         | ...          | 20 053                | 394 904          | 183 263          |
| Décembre                  | 134          | 607           | 741           | 1 782         | 106            | 1 054         | 607           | 22 601                 | 2 495         | ...          | 20 049                | 407 592          | 197 380          |
| <b>2016</b>               | <b>4 726</b> | <b>6 687</b>  | <b>11 413</b> | <b>15 422</b> | <b>1 324</b>   | <b>13 339</b> | <b>6 687</b>  | <b>1 524 694</b>       | <b>43 974</b> | <b>...</b>   | <b>239 903</b>        | <b>4 678 825</b> | <b>2 132 586</b> |
| Janvier                   | 207          | 449           | 656           | 1 253         | 112            | 993           | 449           | 24 799                 | 2 125         | ...          | 20 030                | 399 695          | 202 993          |
| Février                   | 384          | 440           | 824           | 1 428         | 104            | 930           | 440           | 70 396                 | 3 490         | ...          | 19 924                | 361 538          | 185 330          |
| Mars                      | 518          | 454           | 972           | 3 523         | 117            | 956           | 454           | 114 743                | 3 875         | ...          | 20 042                | 397 333          | 190 968          |
| Avril                     | 1 042        | 416           | 1 458         | 1 499         | 106            | 1 067         | 416           | 67 362                 | 4 426         | ...          | 20 018                | 397 621          | 183 800          |
| Mai                       | 673          | 403           | 1 076         | 878           | 108            | 1 205         | 403           | 90 724                 | 3 712         | ...          | 19 980                | 394 002          | 174 565          |
| Juin                      | 557          | 729           | 1 286         | 665           | 115            | 1 312         | 729           | 139 284                | 3 901         | ...          | 19 987                | 380 707          | 166 575          |
| Juillet                   | 634          | 946           | 1 580         | 1 379         | 110            | 1 366         | 946           | 111 406                | 3 596         | ...          | 19 975                | 391 127          | 167 659          |
| Août                      | 211          | 909           | 1 120         | 391           | 111            | 960           | 909           | 103 923                | 3 163         | ...          | 19 976                | 409 873          | 175 193          |
| Septembre                 | 288          | 418           | 706           | 927           | 109            | 984           | 418           | 203 524                | 3 930         | ...          | 20 012                | 392 396          | 170 791          |
| Octobre                   | 0            | 257           | 257           | 621           | 110            | 1 076         | 257           | 149 685                | 4 005         | ...          | 19 966                | 388 480          | 172 763          |
| Novembre                  | 0            | 466           | 466           | 1 658         | 110            | 1 195         | 466           | 369 637                | 4 013         | ...          | 19 998                | 375 190          | 168 841          |
| Décembre                  | 211          | 802           | 1 013         | 1 200         | 111            | 1 294         | 802           | 79 209                 | 3 737         | ...          | 19 995                | 390 863          | 173 109          |
| <b>2017<sup>(p)</sup></b> | <b>4 744</b> | <b>8 518</b>  | <b>13 263</b> | <b>7 511</b>  | <b>1 293</b>   | <b>13 356</b> | <b>1 358</b>  | <b>110 168</b>         | <b>24 682</b> | <b>...</b>   | <b>240 612</b>        | <b>4 464 430</b> | <b>2 131 207</b> |
| Janvier                   | 461          | 373           | 833           | 1 952         | 108            | 1 030         | 119           | 9 381                  | 1 088         | ...          | 19 978                | 394 925          | 184 734          |
| Février                   | 499          | 125           | 624           | 1 167         | 110            | 1 146         | 111           | 16 340                 | 1 275         | ...          | 20 002                | 356 642          | 151 348          |
| Mars                      | 634          | 190           | 824           | 283           | 103            | 1 102         | 113           | 18 365                 | 1 287         | ...          | 19 992                | 387 969          | 184 625          |
| Avril                     | 730          | 193           | 923           | 371           | 110            | 1 146         | 111           | 10 872                 | 2 306         | ...          | 19 994                | 375 354          | 170 448          |
| Mai                       | 808          | 250           | 1 057         | 153           | 108            | 1 106         | 114           | 6 726                  | 2 122         | ...          | 20 000                | 401 950          | 195 090          |
| Juin                      | 326          | 346           | 673           | 326           | 108            | 1 125         | 112           | 8 059                  | 2 800         | ...          | 19 999                | 373 738          | 188 238          |
| Juillet                   | 173          | 768           | 941           | 432           | 108            | 1 109         | 113           | 7 438                  | 869           | ...          | 19 986                | 381 806          | 171 347          |
| Août                      | 307          | 403           | 710           | 161           | 108            | 1 122         | 113           | 8 310                  | 2 426         | ...          | 20 210                | 381 698          | 181 410          |
| Septembre                 | 422          | 853           | 1 276         | 35            | 107            | 1 118         | 113           | -                      | -             | ...          | 20 769                | 370 821          | 178 970          |
| Octobre                   | 77           | 384           | 461           | 30            | 107            | 1 121         | 113           | 8 686                  | 5 876         | ...          | 19 731                | 349 855          | 178 587          |
| Novembre                  | 192          | 2 663         | 2 855         | 20            | 109            | 1 117         | 113           | 9 066                  | 2 663         | ...          | 19 976                | 340 508          | 165 921          |
| Décembre                  | 115          | 1 970         | 2 085         | 2 580         | 108            | 1 113         | 113           | 6 925                  | 1 970         | ...          | 19 976                | 349 165          | 180 491          |
| <b>2018<sup>(p)</sup></b> | <b>5 415</b> | <b>6 329</b>  | <b>11 744</b> | <b>15 474</b> | <b>14 914</b>  | <b>13 564</b> | <b>1 345</b>  | <b>196 220</b>         | <b>28 338</b> | <b>...</b>   | <b>213 107</b>        | <b>4 249 809</b> | <b>2 087 930</b> |
| Janvier                   | 307          | 557           | 865           | 767           | 1 535          | 1 093         | 114           | 9 796                  | 2 361         | ...          | 20 215                | 371 119          | 183 782          |
| Février                   | 461          | 333           | 794           | 1 136         | 545            | 1 126         | 112           | 16 087                 | 1 973         | ...          | 20 000                | 331 272          | 166 874          |
| Mars                      | 364          | 504           | 868           | 50            | 1 254          | 1 113         | 113           | 13 453                 | 2 657         | ...          | 17 175                | 341 429          | 175 832          |
| Avril                     | 799          | 720           | 1 519         | 0             | 1 587          | 1 111         | 113           | 10 928                 | 2 330         | ...          | 17 520                | 353 440          | 169 618          |
| Mai                       | 654          | 418           | 1 072         | 0             | 1 072          | 1 117         | 113           | 17 644                 | 2 320         | ...          | 17 174                | 348 737          | 179 436          |
| Juin                      | 653          | 713           | 1 367         | 0             | 798            | 1 114         | 113           | 12 008                 | 2 436         | ...          | 18 120                | 359 262          | 164 119          |
| Juillet                   | 463          | 739           | 1 202         | 2 451         | 1 202          | 1 238         | 119           | 18 523                 | 2 362         | ...          | 15 582                | 367 718          | 171 573          |
| Août                      | 601          | 551           | 1 151         | 2 259         | 1 344          | 1 211         | 113           | 15 091                 | 2 373         | ...          | 19 358                | 360 801          | 185 250          |
| Septembre                 | 480          | 377           | 857           | 1 800         | 1 217          | 1 155         | 107           | 20 903                 | 2 390         | ...          | 16 878                | 361 577          | 173 883          |
| Octobre                   | 170          | 312           | 482           | 2 549         | 1 365          | 1 097         | 103           | 19 335                 | 2 375         | ...          | 16 865                | 358 426          | 171 279          |
| Novembre                  | 290          | 520           | 810           | 2 327         | 1 452          | 1 054         | 108           | 20 571                 | 2 379         | ...          | 17 347                | 349 199          | 175 108          |
| Décembre                  | 173          | 583           | 756           | 2 136         | 1 544          | 1 138         | 115           | 21 880                 | 2 381         | ...          | 16 872                | 346 828          | 171 176          |
| <b>2019<sup>(p)</sup></b> | <b>1 432</b> | <b>3 125</b>  | <b>4 557</b>  | <b>13 665</b> | <b>8 133</b>   | <b>6 952</b>  | <b>1 885</b>  | <b>125 274</b>         | <b>22 758</b> | <b>...</b>   | <b>67 693</b>         | <b>2 185 223</b> |                  |
| Janvier                   | 249          | 465           | 713           | 2 337         | 1 230          | 1 111         | 113           | 20 906                 | 3 774         | ...          | 17 048                | 419 969          | 277 595          |
| Février                   | 224          | 707           | 931           | 2 267         | 1 409          | 1 117         | 113           | 20 863                 | 3 805         | ...          | 17 055                | 341 898          | 208 414          |
| Mars                      | 200          | 556           | 756           | 2 247         | 1 394          | 1 114         | 113           | 20 874                 | 3 796         | ...          | 17 445                | 354 181          | 256 042          |
| Avril                     | 284          | 366           | 650           | 2 284         | 1 344          | 1 204         | 508           | 20 881                 | 3 791         | ...          | 16 144                | 350 841          | 233 328          |
| Mai                       | 236          | 543           | 779           | 2 266         | 1 382          | 1 204         | 520           | 20 873                 | 3 797         | ...          | ...                   | 357 401          | 234 213          |
| Juin                      | 240          | 488           | 728           | 2 265         | 1 374          | 1 204         | 518           | 20 876                 | 3 795         | ...          | ...                   | 360 934          | 240 655          |

Sources : Office National du Café, O.C.C., Plantations et Huileries du Congo, Ministère de l'Environnement et brasseries.

**TABLEAU I.4.**

**PRODUCTION ET CONSOMMATION DE CIMENT**

( en tonnes métriques )

| PERIODES                   | CIMENT PORTLAND NORMAL |                     |               |                      |
|----------------------------|------------------------|---------------------|---------------|----------------------|
|                            | Production             | Consommation locale | Exportation   | Stock <sup>(1)</sup> |
| <b>2005</b>                | <b>521 368</b>         | <b>415 665</b>      | <b>76 858</b> | <b>43 196</b>        |
| <b>2006</b>                | <b>519 233</b>         | <b>450 592</b>      | <b>80 820</b> | <b>31 016</b>        |
| <b>2007</b>                | <b>530 196</b>         | <b>476 909</b>      | <b>56 439</b> | <b>27 865</b>        |
| <b>2008</b>                | <b>411 212</b>         | <b>374 112</b>      | <b>33 408</b> | <b>31 557</b>        |
| <b>2009</b>                | <b>460 344</b>         | <b>385 798</b>      | <b>62 723</b> | <b>43 380</b>        |
| <b>2010</b>                | <b>489 745</b>         | <b>427 242</b>      | <b>58 519</b> | <b>47 364</b>        |
| <b>2011</b>                | <b>457 761</b>         | <b>420 268</b>      | <b>37 958</b> | <b>46 899</b>        |
| <b>2012</b>                | <b>413 181</b>         | <b>385 206</b>      | <b>29 807</b> | <b>45 068</b>        |
| <b>2013</b>                | <b>446 610</b>         | <b>420 975</b>      | <b>26 894</b> | <b>43 809</b>        |
| <b>2014</b>                | <b>329 205</b>         | <b>316 911</b>      | <b>12 573</b> | <b>43 530</b>        |
| <b>2015</b>                | <b>398 749</b>         | <b>397 970</b>      | <b>1 122</b>  | <b>43 187</b>        |
| <b>2016</b>                | <b>253 201</b>         | <b>229 967</b>      | <b>-</b>      | <b>66 421</b>        |
| Janvier                    | 28 257                 | 27 770              | -             | 43 674               |
| Février                    | 22 758                 | 23 333              | -             | 43 099               |
| Mars                       | 24 065                 | 23 865              | -             | 43 299               |
| Avril                      | 17 873                 | 17 857              | -             | 43 315               |
| Mai                        | 13 463                 | 13 302              | -             | 43 476               |
| Juin                       | 8 187                  | 8 028               | -             | 43 635               |
| Juillet                    | 16 369                 | 16 577              | -             | 43 427               |
| Août                       | 34 332                 | 34 954              | -             | 42 805               |
| Septembre                  | 19 843                 | 19 846              | -             | 42 803               |
| Octobre                    | 8 510                  | 8 514               | -             | 42 799               |
| Novembre                   | 6 926                  | 9 659               | -             | 40 066               |
| Décembre                   | 52 617                 | 26 262              | -             | 66 421               |
| <b>2017 <sup>(P)</sup></b> | <b>899 533</b>         | <b>881 733</b>      | <b>-</b>      | <b>84 221</b>        |
| Janvier                    | 31 102                 | 35 496              | -             | 62 028               |
| Février                    | 46 836                 | 53 733              | -             | 55 130               |
| Mars                       | 75 301                 | 72 476              | -             | 57 955               |
| Avril                      | 72 476                 | 66 165              | -             | 64 266               |
| Mai                        | 81 939                 | 82 511              | -             | 63 694               |
| Juin                       | 68 688                 | 67 599              | -             | 64 783               |
| Juillet                    | 90 288                 | 93 770              | -             | 61 301               |
| Août                       | 93 095                 | 71 754              | -             | 82 643               |
| Septembre                  | 103 393                | 101 894             | -             | 84 142               |
| Octobre                    | 93 023                 | 91 469              | -             | 85 696               |
| Novembre                   | 74 773                 | 74 563              | -             | 85 906               |
| Décembre                   | 68 618                 | 70 304              | -             | 84 221               |
| <b>2018 <sup>(P)</sup></b> | <b>1 842 782</b>       | <b>1 825 757</b>    | <b>-</b>      | <b>87 362</b>        |
| Janvier                    | 95 132                 | 94 862              | -             | 84 491               |
| Février                    | 85 982                 | 85 955              | -             | 84 517               |
| Mars                       | 85 045                 | 84 964              | -             | 84 598               |
| Avril                      | 85 686                 | 85 297              | -             | 84 987               |
| Mai                        | 87 784                 | 87 357              | -             | 85 414               |
| Juin                       | 87 022                 | 86 617              | -             | 85 819               |
| Juillet                    | 88 719                 | 88 594              | -             | 85 944               |
| Août                       | 85 571                 | 85 372              | -             | 86 143               |
| Septembre                  | 85 000                 | 84 621              | -             | 86 522               |
| Octobre                    | 86 920                 | 86 673              | -             | 86 769               |
| Novembre                   | 88 613                 | 88 327              | -             | 87 055               |
| Décembre                   | 86 867                 | 86 559              | -             | 87 362               |
| <b>2019 <sup>(P)</sup></b> | <b>397 221</b>         | <b>390 279</b>      | <b>-</b>      | <b>94 304</b>        |
| Janvier                    | 97 370                 | 98 155              | -             | 86 578               |
| Février                    | 103 949                | 102 533             | -             | 87 995               |
| Mars                       | 100 081                | 94 983              | -             | 93 093               |
| Avril                      | 95 820                 | 94 609              | -             | 94 304               |
| Mai                        | ...                    | ...                 | ...           | ...                  |
| Juin                       | ...                    | ...                 | ...           | ...                  |

Sources : Sociétés productrices de ciment.

(1) Stock fin période.

Tableau I.5.

**PRODUCTION DE LA RAFFINERIE D'HYDROCARBURES**  
(tonnes métriques)

|   | 2000     | 2001    | 2002 | 2003 | 2004 | 2005 | 2006 | 2007 | 2008 | 2009 | 2010 | 2011 | 2012 | 2013 | 2014 | 2015 | 2016 | 2017               |       |       |       | 2018               |       |                    |                    | 2019               |       |   |   |   |   |   |   |   |   |   |   |
|---|----------|---------|------|------|------|------|------|------|------|------|------|------|------|------|------|------|------|--------------------|-------|-------|-------|--------------------|-------|--------------------|--------------------|--------------------|-------|---|---|---|---|---|---|---|---|---|---|
|   |          |         |      |      |      |      |      |      |      |      |      |      |      |      |      |      |      | 1 <sup>er</sup> T. | 2e T. | 3e T. | 4e T. | 1 <sup>er</sup> T. | 2e T. | 3 <sup>er</sup> T. | 4 <sup>er</sup> T. | 1 <sup>er</sup> T. | 2e T. |   |   |   |   |   |   |   |   |   |   |
| <b>1. Brut traité (1)</b>                         | -        | -       | -    | -    | -    | -    | -    | -    | -    | -    | -    | -    | -    | -    | -    | -    | -    | -                  | -     | -     | -     | -                  | -     | -                  | -                  | -                  | -     | - | - | - | - | - | - | - | - | - | - |
| <b>2. Consommation de la raffinerie et pertes</b> | 671      | 547     | -    | -    | 395  | -    | -    | 554  | 99   | -    | 304  | 96   | -    | 119  | -    | 100  | 108  | -                  | 88    | -     | -     | -                  | -     | -                  | -                  | -                  | -     | - | - | - | - | - | - | - | - | - |   |
| <b>3. Production totale</b>                       | -        | -       | -    | -    | -    | -    | -    | -    | -    | -    | -    | -    | -    | -    | -    | -    | -    | -                  | -     | -     | -     | -                  | -     | -                  | -                  | -                  | -     | - | - | - | - | - | - | - | - | - |   |
| Gaz liquéfié                                      | -        | -       | -    | -    | -    | -    | -    | -    | -    | -    | -    | -    | -    | -    | -    | -    | -    | -                  | -     | -     | -     | -                  | -     | -                  | -                  | -                  | -     | - | - | - | - | - | - | - | - | - |   |
| Essence super                                     | -        | -       | -    | -    | -    | -    | -    | -    | -    | -    | -    | -    | -    | -    | -    | -    | -    | -                  | -     | -     | -     | -                  | -     | -                  | -                  | -                  | -     | - | - | - | - | - | - | - | - | - | - |
| A.T.K. et pétrole                                 | -        | -       | -    | -    | -    | -    | -    | -    | -    | -    | -    | -    | -    | -    | -    | -    | -    | -                  | -     | -     | -     | -                  | -     | -                  | -                  | -                  | -     | - | - | - | - | - | - | - | - | - | - |
| Gasoil  | -        | -       | -    | -    | -    | -    | -    | -    | -    | -    | -    | -    | -    | -    | -    | -    | -    | -                  | -     | -     | -     | -                  | -     | -                  | -                  | -                  | -     | - | - | - | - | - | - | - | - | - | - |
| Fuel Oil  | -        | -       | -    | -    | -    | -    | -    | -    | -    | -    | -    | -    | -    | -    | -    | -    | -    | -                  | -     | -     | -     | -                  | -     | -                  | -                  | -                  | -     | - | - | - | - | - | - | - | - | - | - |
| <b>4. Ventes sur le marché intérieur</b>          | 121 352  | 84 667  | -    | -    | -    | -    | -    | -    | -    | -    | -    | -    | -    | -    | -    | -    | -    | -                  | -     | -     | -     | -                  | -     | -                  | -                  | -                  | -     | - | - | - | - | - | - | - | - | - | - |
| <b>5. Exportations</b>                            | -        | -       | -    | -    | -    | -    | -    | -    | -    | -    | -    | -    | -    | -    | -    | -    | -    | -                  | -     | -     | -     | -                  | -     | -                  | -                  | -                  | -     | - | - | - | - | - | - | - | - | - | - |
| <b>6. Variation des stocks</b>                    | -121 352 | -84 667 | -    | -    | -    | -    | -    | -    | -    | -    | -    | -    | -    | -    | -    | -    | -    | -                  | -     | -     | -     | -                  | -     | -                  | -                  | -                  | -     | - | - | - | - | - | - | - | - | - | - |

Source : SOCI.R.

(1) = (3+4+5+6)

**Tableau I.6.**

**PRODUCTION ET CONSOMMATION D'EAU ET D'ELECTRICITE**

| PERIODES                  | EAU POTABLE ( 10 <sup>3</sup> m <sup>3</sup> ) |                | ELECTRICITE ( 10 <sup>3</sup> kwh ) |              |
|---------------------------|--|----------------|-------------------------------------|--------------|
|                           | production                                     | consommation   | production                          | consommation |
| <b>2005</b>               | <b>228 401</b>                                 | <b>134 078</b> | <b>7 128</b>                        | <b>4 496</b> |
| <b>2006</b>               | <b>235 068</b>                                 | <b>141 288</b> | <b>7 629</b>                        | <b>5 697</b> |
| <b>2007</b>               | <b>242 341</b>                                 | <b>139 181</b> | <b>7 543</b>                        | <b>4 636</b> |
| <b>2008</b>               | <b>245 253</b>                                 | <b>145 826</b> | <b>7 495</b>                        | <b>5 201</b> |
| <b>2009</b>               | <b>273 179</b>                                 | <b>153 036</b> | <b>7 665</b>                        | <b>6 104</b> |
| <b>2010</b>               | <b>283 202</b>                                 | <b>156 544</b> | <b>7 454</b>                        | <b>6 630</b> |
| <b>2011</b>               | <b>277 246</b>                                 | <b>165 273</b> | <b>7 010</b>                        | <b>6 781</b> |
| <b>2012</b>               | <b>271 760</b>                                 | <b>166 868</b> | <b>7 547</b>                        | <b>6 678</b> |
| <b>2013</b>               | <b>285 876</b>                                 | <b>169 308</b> | <b>8 349</b>                        | <b>7 424</b> |
| <b>2014</b>               | <b>298 329</b>                                 | <b>176 377</b> | <b>8 728</b>                        | <b>7 716</b> |
| <b>2015</b>               | <b>311 021</b>                                 | <b>181 450</b> | <b>8 930</b>                        | <b>7 265</b> |
| <b>2016</b>               | <b>324 241</b>                                 | <b>178 798</b> | <b>8 891</b>                        | <b>6 983</b> |
| Janvier                   | 27 597   | 14 641         | 681                                 | 594          |
| Février                   | 25 771   | 14 713         | 657                                 | 626          |
| Mars                      | 27 264   | 15 057         | 700                                 | 533          |
| Avril                     | 27 370   | 14 988         | 724                                 | 558          |
| Mai                       | 28 141   | 14 816         | 749                                 | 565          |
| Juin                      | 27 014   | 15 130         | 739                                 | 581          |
| Juillet                   | 28 031   | 15 105         | 798                                 | 564          |
| Août                      | 26 956   | 15 006         | 753                                 | 576          |
| Septembre                 | 26 920   | 15 258         | 724                                 | 571          |
| Octobre                   | 26 984   | 14 858         | 808                                 | 613          |
| Novembre                  | 25 589   | 14 661         | 756                                 | 612          |
| Décembre                  | 26 606   | 14 565         | 801                                 | 590          |
| <b>2017<sup>(p)</sup></b> | <b>320 993</b>                                 | <b>173 376</b> | <b>9 410</b>                        | <b>7 230</b> |
| Janvier                   | 27 089   | 14 261         | 820                                 | 618          |
| Février                   | 24 303   | 13 690         | 728                                 | 601          |
| Mars                      | 27 474   | 14 594         | 789                                 | 589          |
| Avril                     | 26 010   | 14 419         | 780                                 | 602          |
| Mai                       | 27 434   | 14 543         | 773                                 | 610          |
| Juin                      | 27 021   | 14 425         | 739                                 | 631          |
| Juillet                   | 28 189   | 14 538         | 760                                 | 590          |
| Août                      | 27 430   | 14 486         | 814                                 | 593          |
| Septembre                 | 26 530   | 14 552         | 782                                 | 617          |
| Octobre                   | 27 532   | 14 727         | 808                                 | 586          |
| Novembre                  | 26 054   | 14 569         | 807                                 | 603          |
| Décembre                  | 25 926   | 14 570         | 809                                 | 590          |
| <b>2018<sup>(p)</sup></b> | <b>306 199</b>                                 | <b>176 715</b> | <b>10 561</b>                       | <b>7 604</b> |
| Janvier                   | 26 220   | 14 954         | 860                                 | 588          |
| Février                   | 23 511   | 14 369         | 792                                 | 627          |
| Mars                      | 26 307   | 15 217         | 878                                 | 593          |
| Avril                     | 25 283   | 14 739         | 899                                 | 636          |
| Mai                       | 26 263   | 15 098         | 859                                 | 650          |
| Juin                      | 25 939   | 15 092         | 871                                 | 671          |
| Juillet                   | 26 399   | 14 824         | 941                                 | 649          |
| Août                      | 25 847   | 14 819         | 832                                 | 580          |
| Septembre                 | 24 476   | 14 362         | 830                                 | 602          |
| Octobre                   | 25 476   | 14 591         | 917                                 | 648          |
| Novembre                  | 24 899   | 14 357         | 936                                 | 683          |
| Décembre                  | 25 579   | 14 292         | 947                                 | 678          |
| <b>2019<sup>(p)</sup></b> | <b>...</b>                                     | <b>...</b>     | <b>2 837</b>                        | <b>2 021</b> |
| Janvier                   | ...  | ...            | 965                                 | 663          |
| Février                   | ...  | ...            | 876                                 | 698          |
| Mars                      | ...  | ...            | 996                                 | 660          |
| Avril                     | ...  | ...            | ...                                 | ...          |
| Mai                       | ...  | ...            | ...                                 | ...          |
| Juin                      | ...  | ...            | ...                                 | ...          |

Source : REGIDESO et SNEL.

Tableau I.7.

## CONSOMMATION DES PRODUITS PETROLIERS

( en m<sup>3</sup> )

| PERIODES                   | ESSENCE<br>AUTO | CARBURAN<br>T AVIATION<br>(1) | PETROLE      | GASOIL         | FUEL OIL      | HUILES | TOTAL            |
|----------------------------|-----------------|-------------------------------|--------------|----------------|---------------|--------|------------------|
| <b>2010</b>                | 300 674         | 182 002                       | 9 374        | 345 425        | 47 930        | 3 161  | 888 565          |
| <b>2011</b>                | 338 792         | 181 155                       | 10 909       | 497 887        | 45 696        | 2 107  | 1 076 547        |
| <b>2012</b>                | 341 677         | 174 889                       | 5 609        | 489 039        | 40 649        | 2 959  | 1 054 821        |
| <b>2013</b>                | 387 838         | 184 031                       | 3 286        | 545 903        | 37 894        | 662    | 1 159 613        |
| <b>2014</b>                | 422 105         | 181 129                       | 2 643        | 643 502        | 30 629        | 5      | 1 280 014        |
| <b>2015</b>                | 407 197         | 152 802                       | 2 029        | 637 604        | 16 876        | 11     | 1 216 519        |
| <b>2016</b> <sup>(p)</sup> | 362 760         | 142 381                       | 1 100        | 482 290        | 18 754        | -      | 1 007 285        |
| Janvier                    | 29 099          | 10 006                        | 44           | 37 268         | 1 795         | -      | 78 211           |
| Février                    | 28 023          | 9 724                         | 99           | 41 531         | 1 765         | -      | 81 142           |
| Mars                       | 31 597          | 11 576                        | 206          | 43 661         | 1 539         | -      | 88 580           |
| Avril                      | 29 312          | 11 025                        | 142          | 36 194         | 1 841         | -      | 78 515           |
| Mai                        | 28 625          | 11 149                        | 109          | 42 163         | 2 104         | -      | 84 150           |
| Juin                       | 28 813          | 12 722                        | 67           | 38 919         | 1 585         | -      | 82 106           |
| Juillet                    | 31 516          | 13 491                        | 59           | 49 660         | 1 037         | -      | 95 763           |
| Août                       | 29 180          | 13 069                        | 99           | 39 824         | 1 445         | -      | 83 617           |
| Septembre                  | 31 711          | 10 235                        | 83           | 40 738         | 1 114         | -      | 83 882           |
| Octobre                    | 31 865          | 12 936                        | 73           | 40 657         | 1 371         | -      | 86 902           |
| Novembre                   | 30 382          | 13 381                        | 49           | 36 305         | 1 198         | -      | 81 315           |
| Décembre                   | 32 635          | 13 067                        | 70           | 35 370         | 1 960         | -      | 83 103           |
| <b>2017</b> <sup>(p)</sup> | <b>357 980</b>  | <b>144 337</b>                | <b>1 040</b> | <b>503 611</b> | <b>17 743</b> | -      | <b>1 024 711</b> |
| Janvier                    | 28 715          | 10 458                        | 117          | 38 915         | 1 140         | -      | 79 346           |
| Février                    | 27 654          | 9 492                         | 97           | 43 367         | 1 811         | -      | 82 421           |
| Mars                       | 31 181          | 12 576                        | 121          | 45 592         | 1 758         | -      | 91 228           |
| Avril                      | 28 926          | 10 380                        | 101          | 37 794         | 1 345         | -      | 78 547           |
| Mai                        | 28 247          | 10 826                        | 80           | 44 027         | 1 781         | -      | 84 962           |
| Juin                       | 28 434          | 11 712                        | 108          | 40 639         | 1 477         | -      | 82 370           |
| Juillet                    | 31 101          | 11 880                        | 128          | 51 855         | 1 378         | -      | 96 342           |
| Août                       | 28 796          | 12 336                        | 62           | 41 585         | 1 648         | -      | 84 427           |
| Septembre                  | 31 294          | 12 248                        | 91           | 42 539         | 1 900         | -      | 88 071           |
| Octobre                    | 31 445          | 13 968                        | 59           | 42 454         | 1 205         | -      | 89 132           |
| Novembre                   | 29 982          | 14 045                        | 30           | 37 910         | 1 197         | -      | 83 164           |
| Décembre                   | 32 205          | 14 416                        | 44           | 36 934         | 1 104         | -      | 84 703           |
| <b>2018</b> <sup>(p)</sup> | <b>356 786</b>  | <b>166 482</b>                | <b>1 621</b> | <b>466 412</b> | <b>14 320</b> | -      | <b>1 005 621</b> |
| Janvier                    | 26 092          | 13 501                        | 135          | 34 041         | 1 350         | -      | 75 120           |
| Février                    | 26 410          | 12 983                        | 147          | 33 437         | 1 190         | -      | 74 166           |
| Mars                       | 30 794          | 14 561                        | 162          | 38 930         | 1 367         | -      | 85 814           |
| Avril                      | 28 340          | 13 574                        | 99           | 38 494         | 1 468         | -      | 81 976           |
| Mai                        | 26 958          | 12 819                        | 140          | 33 180         | 1 090         | -      | 74 188           |
| Juin                       | 26 042          | 15 311                        | 113          | 36 860         | 1 320         | -      | 79 647           |
| Juillet                    | 31 180          | 15 170                        | 205          | 39 792         | 1 594         | -      | 87 942           |
| Août                       | 31 266          | 14 611                        | 104          | 40 149         | 1 383         | -      | 87 513           |
| Septembre                  | 33 292          | 14 049                        | 124          | 39 191         | 1 070         | -      | 87 726           |
| Octobre                    | 33 667          | 13 602                        | 128          | 47 300         | 1 219         | -      | 95 916           |
| Novembre                   | 29 603          | 12 833                        | 130          | 34 871         | 769           | -      | 78 206           |
| Décembre                   | 33 140          | 13 469                        | 134          | 50 165         | 499           | -      | 97 407           |
| <b>2019</b> <sup>(p)</sup> | <b>100 210</b>  | <b>39 181</b>                 | <b>300</b>   | <b>112 966</b> | <b>411</b>    | -      | <b>253 068</b>   |
| Janvier                    | 32 147          | 13 044                        | 86           | 37 641         | 127           | -      | 83 046           |
| Février                    | 34 759          | 13 076                        | 123          | 37 678         | 149           | -      | 85 786           |
| Mars                       | 33 303          | 13 060                        | 91           | 37 646         | 135           | -      | 84 236           |
| Avril                      | ...             | ...                           | ...          | ...            | ...           | ...    | ...              |
| Mai                        | ...             | ...                           | ...          | ...            | ...           | ...    | ...              |
| Juin                       | ...             | ...                           | ...          | ...            | ...           | ...    | ...              |

Source : SEP-CONGO.  
(1) = AVGAS + Jet A1

Tableau I.8.

## EVOLUTION DES PRINCIPAUX INDICES D'ACTIVITE ECONOMIQUE

( Base 2012 = 100 )

| PERIODES            | PRODUCTION MINIERE |        |       |         |         |                 |                   | PRODUCTION |                |             | MANUTENTION<br>DANS LES<br>PRINCIPAUX<br>PORTS (1) |
|---------------------|--------------------|--------|-------|---------|---------|-----------------|-------------------|------------|----------------|-------------|--|
|                     | CUIVRE             | COBALT | ZINC  | DIAMANT | OR BRUT | PETROLE<br>BRUT | INDICE<br>GENERAL | CIMENT     | EAU<br>POTABLE | ELECTRICITE |  |
| 2005                | 4,6                | 18,8   | 142,9 | 178,5   | 49,5    | 107,8           | 13,3              | 126,2      | 84,0           | 94,5        | 66,8   |
| 2006                | 15,7               | 17,8   | 319,6 | 146,8   | 5,6     | 105,4           | 17,6              | 128,1      | 86,5           | 101,1       | 70,3   |
| 2007                | 29,9               | 20,7   | 319,8 | 143,3   | 2,7     | 103,2           | 25,3              | 128,3      | 89,2           | 100,0       | 75,1   |
| 2008                | 54,3               | 49,1   | 146,3 | 106,2   | 3,3     | 97,9            | 51,1              | 99,5       | 90,2           | 99,3        | 81,1   |
| 2009                | 50,1               | 65,1   | 185,7 | 90,7    | 4,9     | 109,8           | 58,2              | 111,4      | 100,5          | 101,6       | 84,5   |
| 2010                | 80,3               | 113,0  | 87,3  | 86,0    | 3,9     | 101,0           | 97,3              | 118,5      | 104,2          | 98,8        | 83,7   |
| 2011                | 80,5               | 115,1  | 139,6 | 94,3    | 9,1     | 100,1           | 98,7              | 110,5      | 102,0          | 92,9        | 102,7  |
| 2012                | 100,0              | 100,0  | 100,0 | 100,0   | 100,0   | 100,0           | 100,0             | 100,0      | 100,0          | 100,0       | 100,0  |
| 2013                | 148,7              | 88,6   | 114,6 | 85,7    | 135,0   | 97,7            | 115,6             | 108,1      | 106,0          | 110,6       | 99,1   |
| 2014                | 166,2              | 87,4   | 120,5 | 75,7    | 528,5   | 97,9            | 127,2             | 79,7       | 109,8          | 115,7       | 105,5  |
| 2015                | 167,6              | 96,6   | 119,9 | 80,1    | 702,0   | 96,5            | 134,9             | 96,5       | 114,4          | 118,3       | 105,7  |
| Janvier             | 195,1              | 95,0   | 86,0  | 55,4    | 635,2   | 103,8           | 145,2             | 82,0       | 118,2          | 129,8       | 108,4  |
| Février             | 161,5              | 84,5   | 146,4 | 53,3    | 671,4   | 91,1            | 125,3             | 74,9       | 100,6          | 108,9       | 103,7  |
| Mars                | 174,1              | 102,6  | 88,1  | 91,7    | 760,4   | 98,3            | 141,6             | 91,0       | 108,0          | 118,4       | 98,1   |
| Avril               | 167,6              | 95,7   | 130,1 | 79,0    | 572,6   | 92,9            | 132,9             | 99,1       | 111,2          | 113,3       | 113,4  |
| Mai                 | 146,6              | 84,5   | 113,7 | 68,2    | 827,3   | 101,1           | 120,5             | 108,8      | 117,2          | 117,6       | 127,4  |
| Juin                | 200,1              | 103,6  | 152,4 | 83,7    | 825,9   | 96,1            | 154,5             | 111,2      | 114,4          | 114,1       | 103,0  |
| Juillet             | 187,7              | 97,3   | 162,0 | 50,8    | 587,4   | 99,1            | 142,8             | 119,6      | 120,0          | 122,2       | 97,9   |
| Août                | 157,9              | 99,0   | 171,6 | 50,6    | 719,6   | 94,6            | 132,3             | 108,2      | 115,5          | 112,7       | 107,8  |
| Septembre           | 170,8              | 104,6  | 117,4 | 122,1   | 804,2   | 88,6            | 141,9             | 107,7      | 115,6          | 117,3       | 108,2  |
| Octobre             | 156,0              | 98,4   | 149,7 | 74,7    | 574,4   | 99,4            | 129,3             | 109,3      | 119,7          | 122,7       | 112,4  |
| Novembre            | 148,0              | 95,3   | 100,0 | 101,3   | 689,1   | 96,7            | 125,4             | 79,9       | 115,0          | 119,7       | 103,5  |
| Décembre            | 145,7              | 99,3   | 21,2  | 129,8   | 755,8   | 96,5            | 127,1             | 66,5       | 117,8          | 123,3       | 84,4   |
| 2016 <sup>(p)</sup> | 165,1              | 79,6   | 119,1 | 78,7    | 677,1   | 91,7            | 122,3             | 61,3       | 119,3          | 117,8       | 83,9   |
| Janvier             | 137,5              | 75,6   | 34,0  | 70,7    | 574,2   | 95,8            | 108,5             | 82,1       | 121,9          | 108,3       | 107,9  |
| Février             | 142,5              | 65,0   | 0,0   | 86,7    | 638,6   | 89,5            | 105,6             | 66,1       | 113,8          | 104,5       | 80,4   |
| Mars                | 149,4              | 60,0   | 133,1 | 73,1    | 618,9   | 97,2            | 106,0             | 69,9       | 120,4          | 111,3       | 88,0   |
| Avril               | 181,3              | 65,9   | 76,3  | 44,8    | 517,0   | 92,7            | 121,8             | 51,9       | 120,9          | 115,1       | 86,9   |
| Mai                 | 164,7              | 69,3   | 107,7 | 84,6    | 590,1   | 93,7            | 110,5             | 39,1       | 124,3          | 119,0       | 101,2  |
| Juin                | 157,0              | 95,6   | 124,4 | 86,1    | 744,7   | 92,0            | 121,5             | 23,8       | 119,3          | 117,5       | 93,5   |
| Juillet             | 182,4              | 92,9   | 150,9 | 83,9    | 691,5   | 93,3            | 131,2             | 47,5       | 123,8          | 126,9       | 81,1   |
| Août                | 178,2              | 89,9   | 171,1 | 70,7    | 700,1   | 93,2            | 136,0             | 99,7       | 119,0          | 119,7       | 75,6   |
| Septembre           | 178,4              | 83,6   | 200,9 | 106,8   | 752,2   | 88,6            | 133,3             | 57,6       | 118,9          | 115,2       | 77,3   |
| Octobre             | 177,6              | 93,6   | 179,4 | 122,8   | 683,1   | 93,1            | 137,6             | 24,7       | 119,2          | 128,5       | 67,3   |
| Novembre            | 173,6              | 86,0   | 106,3 | 43,1    | 852,9   | 86,8            | 133,4             | 20,1       | 113,0          | 120,2       | 80,6   |
| Décembre            | 158,8              | 78,0   | 144,7 | 71,2    | 761,6   | 84,5            | 121,7             | 152,8      | 117,5          | 127,4       | 66,7   |
| 2017 <sup>(p)</sup> | 176,6              | 95,4   | 116,7 | 95,8    | 697,4   | 88,2            | 138,1             | 217,7      | 118,1          | 124,7       | 53,4   |
| Janvier             | 177,6              | 86,4   | 211,4 | 98,2    | 658,4   | 92,0            | 133,4             | 90,3       | 119,6          | 130,4       | 60,8   |
| Février             | 154,6              | 71,6   | 131,2 | 125,4   | 663,4   | 80,8            | 115,0             | 136,0      | 107,3          | 115,7       | 43,2   |
| Mars                | 198,9              | 89,0   | 163,6 | 81,5    | 743,7   | 94,6            | 145,1             | 218,7      | 121,3          | 125,5       | 64,4   |
| Avril               | 182,0              | 87,6   | 217,0 | 70,6    | 652,2   | 89,5            | 136,0             | 210,5      | 114,9          | 124,1       | 40,1   |
| Mai                 | 175,0              | 88,2   | 159,0 | 62,4    | 728,5   | 90,4            | 134,0             | 238,0      | 121,1          | 123,0       | 63,4   |
| Juin                | 183,9              | 106,8  | 129,3 | 96,0    | 661,1   | 86,1            | 147,1             | 199,5      | 119,3          | 117,5       | 35,8   |
| Juillet             | 176,0              | 91,4   | 177,5 | 72,8    | 600,5   | 85,6            | 134,7             | 262,2      | 124,5          | 120,9       | 48,9   |
| Août                | 204,9              | 105,7  | 151,8 | 87,4    | 718,0   | 87,2            | 156,5             | 270,4      | 121,1          | 129,4       | 64,5   |
| Septembre           | 164,7              | 103,6  | 19,3  | 104,6   | 762,8   | 85,4            | 137,9             | 300,3      | 117,1          | 124,3       | 41,8   |
| Octobre             | 175,1              | 102,5  | 13,7  | 112,9   | 589,1   | 90,9            | 139,8             | 270,2      | 121,6          | 128,5       | 65,0   |
| Novembre            | 163,3              | 112,7  | 17,6  | 167,3   | 724,9   | 85,7            | 141,8             | 217,2      | 115,0          | 128,3       | 56,1   |
| Décembre            | 163,0              | 99,4   | 9,2   | 70,2    | 866,6   | 90,1            | 136,0             | 199,3      | 114,5          | 128,6       | 56,8   |
| 2018 <sup>(p)</sup> | 197,6              | 126,6  | 9,9   | 76,7    | 812,1   | 98,2            | 165,4             | 253,7      | 112,7          | 139,9       | 54,4   |
| Janvier             | 172,2              | 109,6  | 40,0  | 85,4    | 801,4   | 94,6            | 145,0             | 276,3      | 115,8          | 136,7       | 41,2   |
| Février             | 187,7              | 106,5  | 1,1   | 84,4    | 693,0   | 88,0            | 148,7             | 249,7      | 103,8          | 125,9       | 55,6   |
| Mars                | 199,0              | 116,0  | 17,1  | 67,0    | 770,9   | 96,7            | 159,8             | 247,0      | 116,2          | 139,6       | 36,5   |
| Avril               | 181,5              | 121,7  | 12,7  | 75,7    | 694,8   | 97,4            | 154,4             | 248,9      | 111,6          | 142,9       | 54,5   |
| Mai                 | 220,6              | 147,2  | 10,0  | 93,4    | 865,6   | 101,1           | 187,4             | 254,9      | 116,0          | 136,5       | 57,5   |
| Juin                | 195,1              | 127,7  | 5,0   | 65,8    | 930,0   | 95,8            | 166,3             | 252,7      | 114,5          | 138,5       | 65,4   |
| Juillet             | 226,6              | 128,9  | 1,2   | 54,6    | 871,0   | 98,8            | 180,1             | 257,7      | 116,6          | 149,6       | 47,6   |
| Août                | 205,9              | 144,0  | 4,1   | 59,1    | 893,2   | 100,4           | 179,5             | 248,5      | 114,1          | 132,3       | 56,8   |
| Septembre           | 173,8              | 124,1  | 3,1   | 67,6    | 916,1   | 98,2            | 154,9             | 246,9      | 108,1          | 132,0       | 57,6   |
| Octobre             | 213,4              | 161,1  | 3,6   | 115,9   | 729,9   | 101,8           | 190,3             | 252,4      | 112,5          | 145,7       | 71,5   |
| Novembre            | 209,6              | 110,9  | 2,3   | 107,1   | 841,2   | 102,1           | 162,4             | 257,4      | 109,9          | 148,9       | 56,8   |
| Décembre            | 186,2              | 121,1  | 18,5  | 44,6    | 737,5   | 103,7           | 156,6             | 252,3      | 112,9          | 150,6       | 51,6   |
| 2019 <sup>(p)</sup> | 216,9              | 124,6  | 75,4  | 74,0    | 735,0   | 96,6            | 175,8             | 288,4      | ...            | 150,4       | ...  |
| Janvier             | 175,3              | 149,5  | 48,2  | 44,8    | 780,1   | 101,3           | 167,9             | 282,8      | ...            | 153,5       | ...  |
| Février             | 211,6              | 112,2  | 48,2  | 69,3    | 686,9   | 92,2            | 162,3             | 301,9      | ...            | 139,3       | ...  |
| Mars                | 201,9              | 89,4   | 48,2  | 42,4    | 719,7   | 100,9           | 146,0             | 290,7      | ...            | 158,3       | ...  |
| Avril               | 216,5              | 120,5  | 144,7 | 92,6    | 620,4   | 93,0            | 168,6             | 278,3      | ...            | ...         | ...  |
| Mai                 | 263,2              | 146,5  | 91,2  | 114,3   | 772,9   | 93,6            | 204,9             | ...        | ...            | ...         | ...  |
| Juin                | 232,7              | 129,6  | 71,6  | 80,5    | 830,3   | 98,2            | 204,9             | ...        | ...            | ...         | ...  |

(1) Il s'agit des mouvements de chargement et de déchargement aux ports de Matadi, Boma et Kinshasa.

(2) Jusqu'à 2003 : Base 1990 = 100.

Tableau I.9.

## EVOLUTION DES INDICES DE VOLUME DE CONSOMMATION

(base 2012 = 100)

| PERIODES                   | PRODUITS<br>PETROLIERS <sup>(1)</sup> | CIMENT       | EAU POTABLE  | ELECTRICITE  |
|----------------------------|---------------------------------------|--------------|--------------|--------------|
| <b>2005</b>                | <b>56,9</b>                           | <b>107,9</b> | <b>80,3</b>  | <b>67,3</b>  |
| <b>2006</b>                | <b>60,8</b>                           | <b>119,6</b> | <b>84,7</b>  | <b>85,3</b>  |
| <b>2007</b>                | <b>66,6</b>                           | <b>123,8</b> | <b>83,4</b>  | <b>68,7</b>  |
| <b>2008</b>                | <b>74,8</b>                           | <b>97,1</b>  | <b>87,4</b>  | <b>77,9</b>  |
| <b>2009</b>                | <b>75,3</b>                           | <b>100,2</b> | <b>91,7</b>  | <b>91,4</b>  |
| <b>2010</b>                | <b>80,2</b>                           | <b>110,9</b> | <b>93,8</b>  | <b>99,3</b>  |
| <b>2011</b>                | <b>101,9</b>                          | <b>108,5</b> | <b>99,0</b>  | <b>101,5</b> |
| <b>2012</b>                | <b>100,0</b>                          | <b>100,0</b> | <b>100,0</b> | <b>100,0</b> |
| <b>2013</b>                | <b>111,2</b>                          | <b>109,3</b> | <b>102,9</b> | <b>111,2</b> |
| <b>2014</b>                | <b>125,3</b>                          | <b>82,3</b>  | <b>105,7</b> | <b>115,5</b> |
| <b>2015</b>                | <b>121,3</b>                          | <b>103,3</b> | <b>108,7</b> | <b>108,8</b> |
| <b>2016</b> <sup>(p)</sup> | <b>98,6</b>                           | <b>59,7</b>  | <b>107,1</b> | <b>104,6</b> |
| Janvier                    | 93,3                                  | 86,5         | 105,3        | 106,7        |
| Février                    | 97,7                                  | 72,7         | 105,8        | 112,5        |
| Mars                       | 105,4                                 | 74,3         | 108,3        | 95,8         |
| Avril                      | 92,3                                  | 55,6         | 107,8        | 100,3        |
| Mai                        | 99,9                                  | 41,4         | 106,5        | 101,5        |
| Juin                       | 94,9                                  | 25,0         | 108,8        | 104,5        |
| Juillet                    | 112,6                                 | 51,6         | 108,6        | 101,3        |
| Août                       | 96,5                                  | 108,9        | 107,9        | 103,5        |
| Septembre                  | 100,8                                 | 61,8         | 109,7        | 102,6        |
| Octobre                    | 101,2                                 | 26,5         | 106,9        | 110,1        |
| Novembre                   | 93,0                                  | 30,1         | 105,4        | 109,9        |
| Décembre                   | 95,8                                  | 81,8         | 104,7        | 106,1        |
| <b>2017</b> <sup>(p)</sup> | <b>100,4</b>                          | <b>228,9</b> | <b>103,9</b> | <b>108,3</b> |
| Janvier                    | 94,3                                  | 110,6        | 102,6        | 111,0        |
| Février                    | 99,8                                  | 167,4        | 98,4         | 108,0        |
| Mars                       | 107,6                                 | 225,8        | 104,9        | 105,8        |
| Avril                      | 93,3                                  | 206,1        | 103,7        | 108,2        |
| Mai                        | 101,4                                 | 257,0        | 104,6        | 109,5        |
| Juin                       | 96,7                                  | 210,6        | 103,7        | 113,4        |
| Juillet                    | 115,6                                 | 292,1        | 104,5        | 105,9        |
| Août                       | 98,6                                  | 223,5        | 104,2        | 106,6        |
| Septembre                  | 103,8                                 | 317,4        | 104,6        | 110,9        |
| Octobre                    | 102,8                                 | 284,9        | 105,9        | 105,3        |
| Novembre                   | 94,6                                  | 232,3        | 104,8        | 108,4        |
| Décembre                   | 96,2                                  | 219,0        | 104,8        | 106,1        |
| <b>2018</b> <sup>(p)</sup> | <b>95,7</b>                           | <b>271,3</b> | <b>105,9</b> | <b>113,9</b> |
| Janvier                    | 84,3                                  | 295,5        | 107,5        | 105,6        |
| Février                    | 83,7                                  | 267,8        | 103,3        | 112,6        |
| Mars                       | 97,5                                  | 264,7        | 109,4        | 106,5        |
| Avril                      | 93,6                                  | 265,7        | 106,0        | 114,3        |
| Mai                        | 84,0                                  | 272,1        | 108,6        | 116,8        |
| Juin                       | 88,0                                  | 269,8        | 108,5        | 120,5        |
| Juillet                    | 99,6                                  | 276,0        | 106,6        | 116,7        |
| Août                       | 99,8                                  | 266,0        | 106,6        | 104,3        |
| Septembre                  | 100,8                                 | 263,6        | 103,3        | 108,1        |
| Octobre                    | 112,6                                 | 270,0        | 104,9        | 116,4        |
| Novembre                   | 89,5                                  | 275,2        | 103,2        | 122,8        |
| Décembre                   | 114,9                                 | 269,7        | 102,8        | 121,7        |
| <b>2019</b> <sup>(p)</sup> | <b>97,6</b>                           | <b>304,0</b> | ...          | <b>121,1</b> |
| Janvier                    | 95,8                                  | 305,8        | ...          | 119,1        |
| Février                    | 99,5                                  | 319,4        | ...          | 125,5        |
| Mars                       | 97,4                                  | 295,9        | ...          | 118,6        |
| Avril                      | ...                                   | 294,7        | ...          | ...          |
| Mai                        | ...                                   | ...          | ...          | ...          |
| Juin                       | ...                                   | ...          | ...          | ...          |

(1) Non compris le carburant aviation et huiles.

Tableau I.10.

**VOLUME DES PRODUITS ENREGISTRES A L'ARRIVEE AU PORT PUBLIC DE KINSHASA <sup>(1)</sup>**  
( en tonnes métriques )

| PRODUITS              | 2016          |              | 2017         |              |              |               |              |              |              |              |              |              |              |               | 2018          |              |               |              |               |              |               |              |               |              |              |              | 2019           |          |          |          |          |          |          |
|-----------------------|---------------|--------------|--------------|--------------|--------------|---------------|--------------|--------------|--------------|--------------|--------------|--------------|--------------|---------------|---------------|--------------|---------------|--------------|---------------|--------------|---------------|--------------|---------------|--------------|--------------|--------------|----------------|----------|----------|----------|----------|----------|----------|
|                       | Total         | Janv         | Fév          | Mars         | Avril        | Mai           | Juin         | Juillet      | Août         | Sept         | Oct          | Nov          | Déc          | Total         | Janv          | Fév          | Mars          | Avril        | Mai           | Juin         | Juillet       | Août         | Sept          | Oct          | Nov          | Déc          | Total          | Janv     | Fév      | Mars     | Avril    | Mai      | Juin     |
| Huile en vrac         | -             | -            | -            | -            | -            | -             | -            | -            | -            | -            | -            | -            | -            | -             | -             | -            | -             | -            | -             | -            | -             | -            | -             | -            | -            | -            | -              | ...      | ...      | ...      | ...      | ...      | ...      |
| Bois                  | 81 199        | 4 036        | 1 787        | 2 710        | 4 274        | 3 053         | 3 047        | 3 077        | 9 054        | 5 447        | 7 432        | 5 270        | 6 103        | 55 291        | 9 094         | 3 301        | 4 125         | 4 144        | 5 004         | 3 790        | 7 179         | 2 992        | 7 325         | 2 459        | 2 344        | 2 667        | 54 425         | ...      | ...      | ...      | ...      | ...      | ...      |
| Café                  | -             | -            | -            | -            | -            | -             | -            | -            | -            | -            | -            | -            | -            | -             | -             | -            | -             | -            | -             | -            | -             | -            | -             | -            | -            | -            | -              | ...      | ...      | ...      | ...      | ...      | ...      |
| Cacao                 | -             | -            | -            | -            | -            | -             | -            | -            | -            | -            | -            | -            | -            | -             | -             | -            | -             | -            | -             | -            | -             | -            | -             | -            | -            | -            | -              | ...      | ...      | ...      | ...      | ...      | ...      |
| Caoutchouc            | -             | -            | -            | -            | -            | -             | -            | -            | -            | -            | -            | -            | -            | -             | -             | -            | -             | -            | -             | -            | -             | -            | -             | -            | -            | -            | -              | ...      | ...      | ...      | ...      | ...      | ...      |
| Manioc                | -             | -            | -            | -            | -            | -             | -            | -            | -            | -            | -            | -            | -            | -             | -             | -            | -             | -            | -             | -            | -             | -            | -             | -            | -            | -            | -              | ...      | ...      | ...      | ...      | ...      | ...      |
| et farines            | -             | -            | -            | -            | -            | -             | -            | -            | -            | -            | -            | -            | -            | -             | -             | -            | -             | -            | -             | -            | -             | -            | -             | -            | -            | -            | -              | ...      | ...      | ...      | ...      | ...      | ...      |
| Riz et dérivés        | -             | -            | -            | -            | -            | -             | -            | -            | -            | -            | -            | -            | -            | -             | -             | -            | -             | -            | -             | -            | -             | -            | -             | -            | -            | -            | -              | ...      | ...      | ...      | ...      | ...      | ...      |
| Mais                  | 112           | 15           | 15           | 46           | 44           | 47            | 25           | 35           | 46           | 39           | 36           | 35           | 40           | 423           | 96            | 37           | 21            | 57           | 106           | 64           | 18            | 13           | 21            | 26           | 21           | 11           | 491            | ...      | ...      | ...      | ...      | ...      | ...      |
| Arachides             | -             | -            | -            | -            | -            | -             | -            | -            | -            | -            | -            | -            | -            | -             | -             | -            | -             | -            | -             | -            | -             | -            | -             | -            | -            | -            | -              | ...      | ...      | ...      | ...      | ...      | ...      |
| Haricots              | -             | -            | -            | -            | -            | -             | -            | -            | -            | -            | -            | -            | -            | -             | -             | -            | -             | -            | -             | -            | -             | -            | -             | -            | -            | -            | -              | ...      | ...      | ...      | ...      | ...      | ...      |
| Fûts et<br>containers | -             | -            | -            | -            | -            | -             | -            | -            | -            | -            | -            | -            | -            | -             | -             | -            | -             | -            | -             | -            | -             | -            | -             | -            | -            | -            | -              | ...      | ...      | ...      | ...      | ...      | ...      |
| vides                 | 985           | 87           | 22           | 97           | 95           | 91            | 17           | 18           | 24           | 17           | 11           | 5            | 5            | 487           | 49            | 3            | 101           | 559          | 811           | 606          | 172           | 746          | 1 479         | 1 013        | 814          | 781          | 7 133          | ...      | ...      | ...      | ...      | ...      | ...      |
| Divers                | 8 140         | 195          | 156          | 303          | 415          | 7 931         | 1 408        | 2 966        | 732          | 536          | 688          | 557          | 1 334        | 17 220        | 2 045         | 380          | 10 557        | 2 378        | 4 712         | 3 324        | 5 266         | 5 734        | 4 853         | 4 617        | 4 729        | 3 631        | 52 225         | ...      | ...      | ...      | ...      | ...      | ...      |
| <b>Total</b>          | <b>90 436</b> | <b>4 333</b> | <b>1 979</b> | <b>3 156</b> | <b>4 828</b> | <b>11 123</b> | <b>4 498</b> | <b>6 096</b> | <b>9 855</b> | <b>6 038</b> | <b>8 166</b> | <b>5 868</b> | <b>7 482</b> | <b>73 422</b> | <b>11 284</b> | <b>3 721</b> | <b>14 804</b> | <b>7 138</b> | <b>10 634</b> | <b>7 783</b> | <b>12 634</b> | <b>9 485</b> | <b>13 678</b> | <b>8 115</b> | <b>7 909</b> | <b>7 089</b> | <b>114 274</b> | <b>0</b> | <b>0</b> | <b>0</b> | <b>0</b> | <b>0</b> | <b>0</b> |

Source : Société Commerciales de Transport et des Ports (S.C.T.P.) ex. ONATRA.

( 1 ) Il s'agit du déchargement des barges, non compris les statistiques des embarcations privées.



**Tableau I.11.**

**VOLUME DES MARCHANDISES EMBARQUEES  
ET DEBARQUEES AU PORT DE MATADI**

(en tonnes métriques)

| PERIODES                   | IMPORTATIONS     | EXPORTATIONS   | TOTAL GENERAL    |
|----------------------------|------------------|----------------|------------------|
| <b>2007</b>                | <b>1 533 669</b> | <b>457 654</b> | <b>1 991 323</b> |
| <b>2008</b>                | <b>1 668 167</b> | <b>448 431</b> | <b>2 116 598</b> |
| <b>2009</b>                | <b>1 932 892</b> | <b>323 729</b> | <b>2 256 621</b> |
| <b>2010</b>                | <b>1 689 039</b> | <b>373 577</b> | <b>2 062 616</b> |
| <b>2011</b>                | <b>2 287 802</b> | <b>504 359</b> | <b>2 792 161</b> |
| <b>2012</b>                | <b>2 211 025</b> | <b>441 958</b> | <b>2 652 983</b> |
| <b>2013</b>                | <b>2 297 009</b> | <b>397 536</b> | <b>2 694 545</b> |
| <b>2014</b>                | <b>2 478 377</b> | <b>432 702</b> | <b>2 911 079</b> |
| <b>2015</b>                | <b>2 537 984</b> | <b>406 226</b> | <b>2 944 210</b> |
| <b>2016</b> <sup>(p)</sup> | <b>1 968 839</b> | <b>362 776</b> | <b>2 331 615</b> |
| Janvier                    | 217 872          | 33 655         | 251 527          |
| Février                    | 156 470          | 32 577         | 189 047          |
| Mars                       | 179 464          | 29 957         | 209 421          |
| Avril                      | 162 570          | 35 415         | 197 985          |
| Mai                        | 199 766          | 37 622         | 237 388          |
| Juin                       | 186 299          | 31 352         | 217 651          |
| Juillet                    | 154 004          | 28 658         | 182 662          |
| Août                       | 142 695          | 29 679         | 172 374          |
| Septembre                  | 154 088          | 25 846         | 179 934          |
| Octobre                    | 118 987          | 31 539         | 150 526          |
| Novembre                   | 178 338          | 16 213         | 194 551          |
| Décembre                   | 118 286          | 30 263         | 148 549          |
| <b>2017</b> <sup>(p)</sup> | <b>1 216 183</b> | <b>219 059</b> | <b>1 435 241</b> |
| Janvier                    | 116 680          | 23 329         | 140 009          |
| Février                    | 87 550           | 10 539         | 98 089           |
| Mars                       | 124 878          | 18 294         | 143 172          |
| Avril                      | 65 346           | 15 959         | 81 305           |
| Mai                        | 118 420          | 20 282         | 138 702          |
| Juin                       | 68 915           | 6 825          | 75 740           |
| Juillet                    | 90 426           | 22 958         | 113 384          |
| Août                       | 118 870          | 17 498         | 136 368          |
| Septembre                  | 74 284           | 24 351         | 98 635           |
| Octobre                    | 136 577          | 16 794         | 153 371          |
| Novembre                   | 105 443          | 22 055         | 127 498          |
| Décembre                   | 108 794          | 20 175         | 128 968          |
| <b>2018</b> <sup>(p)</sup> | <b>1 247 261</b> | <b>200 682</b> | <b>1 447 943</b> |
| Janvier                    | 77 725           | 12 968         | 90 693           |
| Février                    | 103 891          | 27 260         | 131 151          |
| Mars                       | 53 629           | 14 072         | 67 701           |
| Avril                      | 109 345          | 12 719         | 122 064          |
| Mai                        | 108 924          | 22 918         | 131 842          |
| Juin                       | 132 694          | 15 746         | 148 440          |
| Juillet                    | 78 228           | 21 263         | 99 491           |
| Août                       | 105 383          | 16 876         | 122 259          |
| Septembre                  | 104 183          | 18 194         | 122 377          |
| Octobre                    | 151 248          | 15 251         | 166 499          |
| Novembre                   | 117 242          | 11 743         | 128 984          |
| Décembre                   | 104 770          | 11 672         | 116 442          |
| <b>2019</b> <sup>(p)</sup> | ...              | ...            | ...              |
| Janvier                    | ...              | ...            | ...              |
| Février                    | ...              | ...            | ...              |
| Mars                       | ...              | ...            | ...              |
| Avril                      | ...              | ...            | ...              |
| Mai                        | ...              | ...            | ...              |
| Juin                       | ...              | ...            | ...              |

Source : Société Commerciale de Transport et des Ports (S.C.T.P.) ex. ONATRA.



Tableau I.13. : Indice hebdomadaire des prix de détail à Kinshasa établi par la Banque Centrale du Congo  
(base 100 = Décembre 2018)

| N°<br>Fx.    | LIBELLES  | mars-19        | avr.-19        | mai-19         | juin-19        | Variation<br>en % |
|--------------|---|----------------|----------------|----------------|----------------|-------------------|
|              |   | Du 01 au 31    | Du 01 au 30    | Du 01 au 31    | Du 01 au 30    |                   |
| <b>I.</b>    | <b>PRODUITS ALIMENTAIRES ET BOISSONS NON ALCOOLISEES</b>                              | <b>102,250</b> | <b>102,769</b> | <b>103,342</b> | <b>103,735</b> | <b>0,381</b>      |
|              | PRODUITS ALIMENTAIRES   | 102,300        | 102,838        | 103,431        | 103,837        | 0,393             |
|              | PAINS ET CEREALES   | 103,571        | 104,003        | 104,006        | 104,375        | 0,354             |
|              | VIANDES   | 102,740        | 103,641        | 104,188        | 104,398        | 0,201             |
|              | POISSONS  | 101,272        | 101,781        | 102,188        | 102,489        | 0,294             |
|              | LAIT, FROMAGE ET ŒUF  | 101,353        | 101,364        | 101,364        | 101,364        | 0,000             |
|              | HUILES ET GRAISSES  | 101,176        | 101,763        | 103,105        | 103,409        | 0,295             |
|              | FRUITS  | 97,903         | 95,190         | 93,870         | 97,069         | 3,407             |
|              | LEGUMES, AUTRES QUE POMMES DE TERRE ET AUTRES TUBERCULES                              | 101,585        | 102,061        | 103,320        | 103,733        | 0,399             |
|              | POMME DE TERRE, MANIOC, AUTRES TUBERCULES ET BANANES                                  | 106,455        | 109,876        | 111,341        | 112,193        | 0,764             |
|              | SUCRE   | 100,714        | 100,714        | 100,714        | 100,714        | 0,000             |
|              | CONFITURE, MIEL, PATE CHOCOLATEE ET CONFISERIE  | 101,654        | 101,654        | 101,654        | 101,654        | 0,000             |
|              | SEL, EPICES, SAUCES ET PRODUITS ALIMENTAIRES N.C.A.                                   | 102,741        | 103,318        | 103,325        | 103,332        | 0,007             |
|              | BOISSONS NON ALCOOLISEES  | 100,896        | 100,909        | 100,959        | 100,997        | 0,038             |
|              | CAFE, THE, CACAO ET AUTRES VEGETAUX POUR TISANES                                      | 102,192        | 102,192        | 102,192        | 102,192        | 0,000             |
|              | AUTRES BOISSONS NON ALCOLLISEES   | 100,460        | 100,477        | 100,544        | 100,595        | 0,050             |
| <b>II.</b>   | <b>BOISSONS ALCOOLISEES, TABACS ET STUPEFIANTS</b>                                    | <b>100,554</b> | <b>100,664</b> | <b>101,146</b> | <b>101,538</b> | <b>0,387</b>      |
|              | BOISSONS ALCOOLISEES  | 100,412        | 100,572        | 101,272        | 101,839        | 0,560             |
|              | TABACS  | 100,868        | 100,868        | 100,868        | 100,868        | 0,000             |
| <b>III.</b>  | <b>ARTICLES D'HABILLEMENT ET CHAUSSURES</b>   | <b>101,555</b> | <b>101,973</b> | <b>102,652</b> | <b>103,091</b> | <b>0,428</b>      |
|              | ARTICLES D'HABILLEMENT  | 101,743        | 101,963        | 102,692        | 103,113        | 0,409             |
|              | CHAUSSURES  | 100,864        | 102,011        | 102,504        | 103,012        | 0,495             |
| <b>IV.</b>   | <b>LOGEMENT, EAU, GAZ, ELECTRICITE ET AUTRES COMBUSTIBLES</b>                         | <b>100,947</b> | <b>101,863</b> | <b>102,602</b> | <b>102,889</b> | <b>0,279</b>      |
|              | LOYERS EFFECTIFS  | 101,536        | 101,536        | 101,536        | 101,536        | 0,000             |
|              | ENTRETIEN ET REPARATIONS COURANTES DU LOGEMENT  | 100,571        | 101,007        | 101,838        | 102,104        | 0,261             |
|              | AUTRES SERVICES RELATIFS AU LOGEMENT  | 100,750        | 100,750        | 100,750        | 100,750        | 0,000             |
|              | ELECTRICITE, GAZ ET AUTRES COMBUSTIBLES   | 101,788        | 104,483        | 105,460        | 105,979        | 0,492             |
| <b>V.</b>    | <b>MEUBLES, ARTICLES DE MENAGE ET ENTRETIEN COURANT DU FOYER</b>                      | <b>101,264</b> | <b>102,026</b> | <b>102,735</b> | <b>103,329</b> | <b>0,578</b>      |
|              | MEUBLES, ARTICLES D'AMEUBLEMENT ET DE DECORATION, TAPIS ET AUTRES REVETEMENTS         | 101,018        | 101,021        | 101,027        | 101,034        | 0,007             |
|              | ARTICLES DE MENAGE EN TEXTILES  | 101,921        | 102,463        | 104,835        | 106,488        | 1,577             |
|              | APPAREILS DE CHAUFFAGE ET DE CUISINE, REFRIGERATEURS, MACHINES A LAVER ET AUTRES      | 100,481        | 100,646        | 101,326        | 101,861        | 0,528             |
|              | VERRERIE, VAISSELLE ET USTENSILE DE CUISINE   | 100,945        | 100,974        | 101,062        | 101,151        | 0,088             |
|              | OUTILLAGE POUR LA MAISON ET LE JARDIN   | 101,471        | 101,771        | 102,775        | 103,731        | 0,931             |
|              | BIENS ET SERVICES POUR L'ENTRETIEN COURANT DE L'HABITATION                            | 101,674        | 103,441        | 104,268        | 105,018        | 0,719             |
| <b>VI.</b>   | <b>SANTE</b>  | <b>102,832</b> | <b>103,699</b> | <b>103,779</b> | <b>103,859</b> | <b>0,077</b>      |
|              | MEDICAMENTS ET AUTRES PRODUITS PHARMACEUTIQUES, APPAREILS ET MATERIELS THERAPEUTIQUES | 104,364        | 105,804        | 105,892        | 105,960        | 0,064             |
|              | SERVICES MEDICAUX ET PARAMEDICAUX EXTRA-HOSPITALIERS                                  | 101,000        | 101,170        | 101,253        | 101,369        | 0,114             |
|              | SERVICES DES HOPITAUX   | 100,368        | 100,368        | 100,368        | 100,368        | 0,000             |
| <b>VII.</b>  | <b>TRANSPORTS</b>   | <b>100,776</b> | <b>100,884</b> | <b>101,323</b> | <b>101,807</b> | <b>0,477</b>      |
|              | ACHATS DE VEHICULE  | 100,304        | 100,305        | 100,305        | 100,306        | 0,001             |
|              | UTILISATION DES VEHICULE PERSONNELS   | 101,109        | 101,327        | 102,214        | 103,188        | 0,953             |
|              | SERVICES DE TRANSPORT   | 100,499        | 100,499        | 100,499        | 100,499        | 0,000             |
| <b>VIII.</b> | <b>COMMUNICATIONS</b>   | <b>103,937</b> | <b>103,951</b> | <b>103,983</b> | <b>104,014</b> | <b>0,030</b>      |
|              | SERVICES POSTAUX  | 100,648        | 100,695        | 100,704        | 100,712        | 0,009             |
|              | TELEPHONE ET TELEGRAPHE   | 104,242        | 104,253        | 104,286        | 104,320        | 0,032             |
| <b>IX.</b>   | <b>LOISIR ET CULTURE</b>  | <b>103,942</b> | <b>104,310</b> | <b>104,507</b> | <b>104,707</b> | <b>0,192</b>      |
|              | APPAREILS ET ACCESSOIRES Y COMPRISES REPARATIONS                                      | 101,658        | 101,748        | 101,759        | 101,767        | 0,009             |
|              | SERVICES RECREATIFS ET CULTURELS  | 102,713        | 104,212        | 105,040        | 105,888        | 0,807             |
|              | PRESSE, LIBRAIRIE ET PAPETERIE  | 105,747        | 105,764        | 105,780        | 105,797        | 0,016             |
| <b>X.</b>    | <b>ENSEIGNEMENT</b>   | <b>100,544</b> | <b>100,547</b> | <b>100,555</b> | <b>100,587</b> | <b>0,031</b>      |
|              | SERVICE D'ENSEIGNEMENT  | 100,486        | 100,491        | 100,504        | 100,557        | 0,052             |
|              | FOURNITURES SCOLAIRES   | 100,630        | 100,630        | 100,630        | 100,630        | 0,000             |
| <b>XI.</b>   | <b>RESTAURANTS ET HOTELS</b>  | <b>101,097</b> | <b>101,393</b> | <b>101,571</b> | <b>101,769</b> | <b>0,195</b>      |
|              | RESTAURANTS ET DEBITS DE BOISSONS   | 101,225        | 101,567        | 101,772        | 102,001        | 0,225             |
|              | SERVICES D'HEBERGEMENT  | 100,266        | 100,266        | 100,266        | 100,266        | 0,000             |
| <b>XII.</b>  | <b>AUTRES BIENS ET SERVICES</b>   | <b>101,181</b> | <b>101,345</b> | <b>101,430</b> | <b>101,516</b> | <b>0,085</b>      |
|              | SOINS PERSONNELS  | 101,204        | 101,231        | 101,301        | 101,377        | 0,074             |
|              | EFFETS PERSONNELS N.D.A   | 100,721        | 100,837        | 100,939        | 101,012        | 0,072             |
|              | AUTRES SERVICES N.D.A   | 101,587        | 102,452        | 102,579        | 102,732        | 0,149             |
|              | <b>INDICE GENERAL</b>   | <b>101,802</b> | <b>102,295</b> | <b>102,806</b> | <b>103,153</b> | <b>0,337</b>      |
|              | <b>TAUX MENSUEL FIN PERIODE (1)</b>   | <b>0,413</b>   | <b>0,484</b>   | <b>0,500</b>   | <b>0,337</b>   |                   |
|              | <b>TAUX MOYEN MENSUEL (2)</b>   | <b>0,417</b>   | <b>0,458</b>   | <b>0,487</b>   | <b>0,405</b>   |                   |
|              | <b>TAUX CUMULE DE L'ANNEE (3)</b>   | <b>1,802</b>   | <b>2,295</b>   | <b>2,806</b>   | <b>3,153</b>   |                   |
|              | <b>TAUX EN GLISSEMENT ANNUEL (4)</b>  | <b>7,572</b>   | <b>6,407</b>   | <b>4,952</b>   | <b>4,566</b>   |                   |
|              | <b>TAUX ANNUALISE (5)</b>   | <b>7,406</b>   | <b>7,187</b>   | <b>6,760</b>   | <b>6,406</b>   |                   |

Source : Direction de la Recherche et des Statistiques, Service des Statistiques Economiques.

(1) Calculé par rapport au mois précédent.

(2) Calculé en termes de variation de l'indice général moyen du mois en cours par rapport au mois précédent.

(3) Calculé par rapport à la dernière semaine du mois de décembre de l'année précédente.

(4) Calculé par rapport à la semaine correspondante de l'année précédente.

(5) Projection à fin décembre 2019 du cumul annuel d'inflation observé au 30 juin 2019; cette semaine étant la 26<sup>ème</sup> de l'année.

Tableau I.14. : Indice hebdomadaire des prix de détail à Lubumbashi établi par la Banque Centrale du Congo

(base 100 = Décembre 2018)

| N°<br>Fx.    | LIBELLES  | mars-19        | avr.-19        | mai-19         | juin-19        | Variation<br>en % |
|--------------|---|----------------|----------------|----------------|----------------|-------------------|
|              |   | Du 25 au 31    | Du 01 au 30    | Du 01 au 31    | Du 01 au 30    |                   |
| <b>I.</b>    | <b>PRODUITS ALIMENTAIRES ET BOISSONS NON ALCOOLISEES</b>                              | <b>101,471</b> | <b>101,846</b> | <b>102,088</b> | <b>102,226</b> | <b>0,135</b>      |
|              | PRODUITS ALIMENTAIRES   | 101,482        | 101,856        | 102,052        | 102,158        | 0,104             |
|              | PAINS ET CEREALES   | 101,189        | 101,694        | 101,798        | 101,846        | 0,047             |
|              | VIANDES   | 101,236        | 101,498        | 101,601        | 101,601        | 0,000             |
|              | POISSONS  | 100,612        | 100,771        | 100,811        | 100,814        | 0,003             |
|              | LAIT, FROMAGE ET ŒUF  | 101,689        | 102,017        | 102,252        | 102,315        | 0,062             |
|              | HUILES ET GRAISSES  | 101,688        | 101,963        | 101,963        | 101,963        | 0,000             |
|              | FRUITS  | 102,899        | 103,913        | 104,928        | 104,928        | 0,000             |
|              | LEGUMES AUTRES QUE POMMES DE TERRE ET AUTRES TUBERCULES                               | 102,000        | 102,381        | 102,560        | 102,589        | 0,029             |
|              | POMME DE TERRE, MANIOC, AUTRES TUBERCULES ET BANANES                                  | 103,110        | 102,900        | 103,916        | 104,228        | 0,300             |
|              | SUCRE   | 102,134        | 104,400        | 104,840        | 105,630        | 0,753             |
|              | CONFITURE, MIEL, PATE CHOCOLATEE ET CONFISERIE  | 101,202        | 101,396        | 101,889        | 102,706        | 0,802             |
|              | SEL, EPICES, SAUCES ET PRODUITS ALIMENTAIRES N.C.A.                                   | 102,699        | 103,428        | 105,600        | 108,894        | 3,119             |
|              | BOISSONS NON ALCOOLISEES  | 101,116        | 101,507        | 103,293        | 104,496        | 1,165             |
|              | CAFE, THE, CACAO ET AUTRES VEGETAUX POUR TISANES                                      | 101,150        | 101,150        | 101,150        | 101,150        | 0,000             |
|              | AUTRES BOISSONS NON ALCOOLISEES   | 101,105        | 101,623        | 103,992        | 105,587        | 1,534             |
| <b>II.</b>   | <b>BOISSONS ALCOOLISEES, TABACS ET STUPEFIANTS</b>                                    | <b>100,395</b> | <b>100,477</b> | <b>100,548</b> | <b>100,584</b> | <b>0,036</b>      |
|              | BOISSONS ALCOOLISEES  | 100,234        | 100,301        | 100,391        | 100,436        | 0,045             |
|              | TABACS  | 101,018        | 101,157        | 101,157        | 101,157        | 0,000             |
| <b>III.</b>  | <b>ARTICLES D'HABILLEMENT ET CHAUSSURES</b>   | <b>101,096</b> | <b>101,396</b> | <b>101,603</b> | <b>101,727</b> | <b>0,122</b>      |
|              | ARTICLES D'HABILLEMENT  | 101,040        | 101,413        | 101,675        | 101,834        | 0,156             |
|              | CHAUSSURES  | 101,299        | 101,337        | 101,344        | 101,344        | 0,000             |
| <b>IV.</b>   | <b>LOGEMENT, EAU, GAZ, ELECTRICITE ET AUTRES COMBUSTIBLES</b>                         | <b>100,722</b> | <b>101,201</b> | <b>101,308</b> | <b>101,369</b> | <b>0,060</b>      |
|              | LOYERS EFFECTIFS  | 100,676        | 100,676        | 100,676        | 100,676        | 0,000             |
|              | ENTRETIEN ET REPARATIONS COURANTES DU LOGEMENT  | 100,629        | 100,728        | 100,791        | 100,829        | 0,038             |
|              | AUTRES SERVICES RELATIFS AU LOGEMENT  | 100,512        | 100,512        | 100,512        | 100,512        | 0,000             |
|              | ELECTRICITE, GAZ ET AUTRES COMBUSTIBLES   | 101,003        | 102,599        | 102,862        | 103,005        | 0,139             |
| <b>V.</b>    | <b>MEUBLES, ARTICLES DE MENAGE ET ENTRETIEN COURANT DU FOYER</b>                      | <b>101,181</b> | <b>101,408</b> | <b>101,750</b> | <b>101,924</b> | <b>0,171</b>      |
|              | MEUBLES, ARTICLES D'AMEUBLEMENT ET DE DECORATION, TAPIS ET AUTRES REVETEMENTS         | 100,480        | 100,482        | 100,483        | 100,483        | 0,000             |
|              | ARTICLES DE MENAGE EN TEXTILES  | 100,942        | 100,958        | 101,028        | 101,055        | 0,027             |
|              | APPAREILS DE CHAUFFAGE ET DE CUISINE, REFRIGERATEURS, MACHINES A LAVER ET AUTRES      | 100,328        | 100,335        | 100,335        | 100,335        | 0,000             |
|              | VERRERIE, VAISSELLE ET USTENSILE DE CUISINE   | 100,771        | 101,022        | 101,534        | 101,745        | 0,208             |
|              | OUTILLAGE POUR LA MAISON ET LE JARDIN   | 100,851        | 101,024        | 101,107        | 101,107        | 0,000             |
|              | BIENS ET SERVICES POUR L'ENTRETIEN COURANT DE L'HABITATION                            | 102,112        | 102,519        | 103,086        | 103,414        | 0,318             |
| <b>VI.</b>   | <b>SANTE</b>  | <b>101,700</b> | <b>102,029</b> | <b>102,660</b> | <b>102,889</b> | <b>0,223</b>      |
|              | MEDICAMENTS ET AUTRES PRODUITS PHARMACEUTIQUES, APPAREILS ET MATERIELS THERAPEUTIQUES | 102,099        | 102,498        | 102,752        | 102,817        | 0,063             |
|              | SERVICES MEDICAUX ET PARAMEDICAUX EXTRA-HOSPITALIERS                                  | 101,323        | 101,627        | 102,813        | 103,202        | 0,379             |
|              | SERVICES DES HOPITAUX   | 101,046        | 101,069        | 101,367        | 101,835        | 0,462             |
| <b>VII.</b>  | <b>TRANSPORTS</b>   | <b>100,471</b> | <b>100,652</b> | <b>100,663</b> | <b>100,664</b> | <b>0,001</b>      |
|              | ACHATS DE VEHICULE  | 100,145        | 100,145        | 100,145        | 100,145        | 0,000             |
|              | UTILISATION DES VEHICULES PERSONNELS  | 100,594        | 100,928        | 100,949        | 100,950        | 0,001             |
|              | SERVICES DE TRANSPORT   | 100,418        | 100,427        | 100,427        | 100,427        | 0,000             |
| <b>VIII.</b> | <b>COMMUNICATIONS</b>   | <b>102,822</b> | <b>103,011</b> | <b>103,198</b> | <b>103,198</b> | <b>0,000</b>      |
|              | SERVICES POSTAUX  | 100,649        | 100,663        | 100,668        | 100,668        | 0,000             |
|              | TELEPHONE ET TELEGRAPHE   | 102,941        | 103,140        | 103,337        | 103,337        | 0,000             |
| <b>IX.</b>   | <b>LOISIR ET CULTURE</b>  | <b>102,307</b> | <b>103,011</b> | <b>104,277</b> | <b>104,747</b> | <b>0,450</b>      |
|              | APPAREILS ET ACCESSOIRES Y COMPRIS REPARATIONS  | 102,640        | 104,234        | 108,154        | 109,739        | 1,466             |
|              | SERVICES RECREATIFS ET CULTURELS  | 101,427        | 101,741        | 101,992        | 102,036        | 0,043             |
|              | PRESSE, LIBRAIRIE ET PAPETERIE  | 102,547        | 102,912        | 103,090        | 103,103        | 0,012             |
| <b>X.</b>    | <b>ENSEIGNEMENT</b>   | <b>100,393</b> | <b>100,397</b> | <b>100,406</b> | <b>100,415</b> | <b>0,009</b>      |
|              | SERVICE D'ENSEIGNEMENT  | 100,302        | 100,309        | 100,320        | 100,334        | 0,014             |
|              | FOURNITURES SCOLAIRES   | 100,517        | 100,518        | 100,524        | 100,526        | 0,002             |
| <b>XI.</b>   | <b>RESTAURANTS ET HOTELS</b>  | <b>100,727</b> | <b>101,099</b> | <b>101,621</b> | <b>101,872</b> | <b>0,247</b>      |
|              | RESTAURANTS ET DEBITS DE BOISSONS   | 100,811        | 101,234        | 101,831        | 102,120        | 0,284             |
|              | SERVICES D'HEBERGEMENT  | 100,170        | 100,198        | 100,219        | 100,219        | 0,000             |
| <b>XII.</b>  | <b>BIENS ET SERVICES DIVERS</b>   | <b>101,652</b> | <b>101,927</b> | <b>102,133</b> | <b>102,159</b> | <b>0,025</b>      |
|              | SOINS PERSONNELS  | 102,049        | 102,385        | 102,601        | 102,615        | 0,014             |
|              | EFFETS PERSONNELS N.D.A   | 100,876        | 101,012        | 101,123        | 101,123        | 0,000             |
|              | AUTRES SERVICES N.D.A   | 100,543        | 100,667        | 100,933        | 101,040        | 0,106             |
|              | <b>INDICE GENERAL</b>   | <b>101,215</b> | <b>101,555</b> | <b>101,780</b> | <b>101,895</b> | <b>0,113</b>      |
|              | <b>TAUX MENSUEL FIN PERIODE (1)</b>   | <b>0,238</b>   | <b>0,336</b>   | <b>0,222</b>   | <b>0,113</b>   |                   |
|              | <b>TAUX MOYEN MENSUEL (2)</b>   | <b>0,306</b>   | <b>0,277</b>   | <b>0,272</b>   | <b>0,132</b>   |                   |
|              | <b>TAUX CUMULE DE L'ANNEE (3)</b>   | <b>1,215</b>   | <b>1,555</b>   | <b>1,780</b>   | <b>1,895</b>   |                   |
|              | <b>TAUX EN GLISSEMENT ANNUEL (4)</b>  | <b>6,170</b>   | <b>5,107</b>   | <b>3,651</b>   | <b>3,198</b>   |                   |
|              | <b>TAUX ANNUALISE (5)</b>   | <b>4,948</b>   | <b>4,831</b>   | <b>4,260</b>   | <b>3,827</b>   |                   |

Source : Direction de la Recherche et des Statistiques, Service des Statistiques Economiques.

(1) Calculé par rapport au mois précédent.

(2) Calculé en termes de variation de l'indice général moyen du mois en cours par rapport au mois précédent.

(3) Calculé par rapport à la dernière semaine du mois de décembre de l'année précédente.

(4) Calculé par rapport à la semaine correspondante de l'année précédente.

(5) Projection à fin décembre 2019 du cumul annuel d'inflation observé au 30 juin 2019; cette semaine étant la 26ème de l'année.

Tableau I.15. : Indice hebdomadaire des prix de détail à Goma établi par la Banque Centrale du Congo  
(base 100 = Décembre 2018)

| N°<br>Fx.    | LIBELLES  | mars-19        | avr.-19        | mai-19         | juin-19        | Variation<br>en % |
|--------------|---|----------------|----------------|----------------|----------------|-------------------|
|              |   | Du 25 au 31    | Du 01 au 30    | Du 01 au 31    | Du 01 au 30    |                   |
| <b>I.</b>    | <b>PRODUITS ALIMENTAIRES ET BOISSONS NON ALCOOLISEES</b>                              | <b>101,367</b> | <b>101,590</b> | <b>101,730</b> | <b>101,845</b> | <b>0,113</b>      |
|              | PRODUITS ALIMENTAIRES   | 101,381        | 101,610        | 101,750        | 101,870        | 0,118             |
|              | PAINS ET CEREALES   | 101,067        | 101,223        | 101,390        | 101,518        | 0,126             |
|              | VIANDES   | 100,665        | 100,726        | 100,750        | 100,776        | 0,026             |
|              | POISSONS  | 100,687        | 100,751        | 100,780        | 100,819        | 0,039             |
|              | LAIT, FROMAGE ET ŒUF  | 101,211        | 101,257        | 101,280        | 101,322        | 0,042             |
|              | HUILES ET GRAISSES  | 101,564        | 101,587        | 101,600        | 101,620        | 0,020             |
|              | FRUITS  | 100,904        | 101,019        | 101,100        | 101,141        | 0,041             |
|              | LEGUMES AUTRES QUE POMMES DE TERRE ET AUTRES TUBERCULES                               | 102,299        | 102,786        | 102,870        | 102,974        | 0,101             |
|              | POMME DE TERRE, MANIOC, AUTRES TUBERCULES ET BANANES                                  | 101,002        | 101,083        | 101,160        | 101,285        | 0,123             |
|              | SUCRE   | 101,093        | 101,116        | 101,150        | 101,207        | 0,057             |
|              | CONFITURE, MIEL, PATE CHOCOLATEE ET CONFISERIE  | 100,831        | 100,846        | 100,850        | 100,864        | 0,014             |
|              | SEL, EPICES, SAUCES ET PRODUITS ALIMENTAIRES N.C.A.                                   | 103,505        | 104,506        | 107,340        | 108,844        | 1,401             |
|              | BOISSONS NON ALCOOLISEES  | 100,761        | 100,777        | 100,780        | 100,782        | 0,002             |
|              | CAFE, THE, CACAO ET AUTRES VEGETAUX POUR TISANES                                      | 102,117        | 102,117        | 102,120        | 102,117        | -0,003            |
|              | AUTRES BOISSONS NON ALCOLISEES  | 100,279        | 100,301        | 100,300        | 100,308        | 0,008             |
| <b>II.</b>   | <b>BOISSONS ALCOOLISEES, TABACS ET STUPEFIANTS</b>                                    | <b>100,642</b> | <b>100,698</b> | <b>100,770</b> | <b>100,801</b> | <b>0,030</b>      |
|              | BOISSONS ALCOOLISEES  | 100,205        | 100,277        | 100,370        | 100,406        | 0,036             |
|              | TABACS  | 102,173        | 102,174        | 102,180        | 102,182        | 0,002             |
| <b>III.</b>  | <b>ARTICLES D'HABILLEMENT ET CHAUSSURES</b>   | <b>101,286</b> | <b>101,659</b> | <b>101,760</b> | <b>101,870</b> | <b>0,108</b>      |
|              | ARTICLES D'HABILLEMENT  | 101,285        | 101,642        | 101,770        | 101,909        | 0,136             |
|              | CHAUSSURES  | 101,291        | 101,720        | 101,720        | 101,724        | 0,004             |
| <b>IV.</b>   | <b>LOGEMENT, EAU, GAZ, ELECTRICITE ET AUTRES COMBUSTIBLES</b>                         | <b>100,607</b> | <b>100,765</b> | <b>100,900</b> | <b>101,061</b> | <b>0,159</b>      |
|              | LOYERS EFFECTIFS  | 101,581        | 101,582        | 101,580        | 101,584        | 0,004             |
|              | ENTRETIEN ET REPARATIONS COURANTES DU LOGEMENT  | 100,408        | 100,488        | 100,500        | 100,504        | 0,004             |
|              | AUTRES SERVICES RELATIFS AU LOGEMENT  | 100,205        | 100,205        | 100,210        | 100,205        | -0,005            |
|              | ELECTRICITE, GAZ ET AUTRES COMBUSTIBLES   | 101,017        | 101,607        | 102,350        | 103,210        | 0,841             |
| <b>V.</b>    | <b>MEUBLES, ARTICLES DE MENAGE ET ENTRETIEN COURANT DU FOYER</b>                      | <b>101,371</b> | <b>101,662</b> | <b>101,910</b> | <b>102,073</b> | <b>0,160</b>      |
|              | MEUBLES, ARTICLES D'AMEUBLEMENT ET DE DECORATION, TAPIS ET AUTRES REVETEMENTS         | 100,922        | 100,953        | 101,010        | 101,014        | 0,004             |
|              | ARTICLES DE MENAGE EN TEXTILES  | 100,354        | 100,364        | 100,380        | 100,386        | 0,006             |
|              | APPAREILS DE CHAUFFAGE ET DE CUISINE, REFRIGERATEURS, MACHINES A LAVER ET AUTRES      | 100,777        | 100,777        | 100,780        | 100,782        | 0,002             |
|              | VERRERIE, VAISSELLE ET USTENSILE DE CUISINE   | 101,523        | 101,742        | 102,180        | 102,406        | 0,221             |
|              | OUTILLAGE POUR LA MAISON ET LE JARDIN   | 102,284        | 102,308        | 102,350        | 102,369        | 0,018             |
|              | BIENS ET SERVICES POUR L'ENTRETIEN COURANT DE L'HABITATION                            | 101,894        | 102,619        | 103,090        | 103,459        | 0,358             |
| <b>VI.</b>   | <b>SANTE</b>  | <b>100,827</b> | <b>100,995</b> | <b>101,170</b> | <b>101,196</b> | <b>0,026</b>      |
|              | MEDICAMENTS ET AUTRES PRODUITS PHARMACEUTIQUES, APPAREILS ET MATERIELS THERAPEUTIQUES | 100,693        | 100,851        | 101,020        | 101,061        | 0,041             |
|              | SERVICES MEDICAUX ET PARAMEDICAUX EXTRA-HOSPITALIERS                                  | 101,193        | 101,423        | 101,630        | 101,635        | 0,005             |
|              | SERVICES DES HOPITAUX   | 101,119        | 101,121        | 101,130        | 101,138        | 0,008             |
| <b>VII.</b>  | <b>TRANSPORTS</b>   | <b>100,832</b> | <b>100,946</b> | <b>101,010</b> | <b>101,041</b> | <b>0,031</b>      |
|              | ACHATS DE VEHICULE  | 101,451        | 101,764        | 101,760        | 101,765        | 0,005             |
|              | UTILISATION DES VEHICULES PERSONNELS  | 100,886        | 100,975        | 101,100        | 101,173        | 0,072             |
|              | SERVICES DE TRANSPORT   | 100,274        | 100,275        | 100,270        | 100,276        | 0,006             |
| <b>VIII.</b> | <b>COMMUNICATIONS</b>   | <b>102,118</b> | <b>102,190</b> | <b>102,230</b> | <b>102,306</b> | <b>0,074</b>      |
|              | SERVICES POSTAUX  | 100,139        | 100,142        | 100,140        | 100,142        | 0,002             |
|              | TELEPHONE ET TELEGRAPHE   | 102,994        | 103,096        | 103,160        | 103,264        | 0,101             |
| <b>IX.</b>   | <b>LOISIR ET CULTURE</b>  | <b>101,715</b> | <b>101,879</b> | <b>101,930</b> | <b>101,976</b> | <b>0,045</b>      |
|              | APPAREILS ET ACCESSOIRES Y COMPRISES REPARATIONS                                      | 102,046        | 102,223        | 102,230        | 102,240        | 0,010             |
|              | SERVICES RECREATIFS ET CULTURELS  | 101,650        | 101,844        | 102,160        | 102,214        | 0,053             |
|              | PRESSE, LIBRAIRIE ET PAPETERIE  | 101,140        | 101,270        | 101,320        | 101,417        | 0,096             |
| <b>X.</b>    | <b>ENSEIGNEMENT</b>   | <b>100,512</b> | <b>100,517</b> | <b>100,520</b> | <b>100,520</b> | <b>0,000</b>      |
|              | SERVICE D'ENSEIGNEMENT  | 100,326        | 100,333        | 100,330        | 100,333        | 0,003             |
|              | FOURNITURES SCOLAIRES   | 100,748        | 100,751        | 100,750        | 100,755        | 0,005             |
| <b>XI.</b>   | <b>RESTAURANTS ET HOTELS</b>  | <b>100,813</b> | <b>101,075</b> | <b>101,260</b> | <b>101,347</b> | <b>0,086</b>      |
|              | RESTAURANTS ET DEBITS DE BOISSONS   | 100,970        | 101,300        | 101,530        | 101,639        | 0,107             |
|              | SERVICES D'HEBERGEMENT  | 100,199        | 100,199        | 100,200        | 100,208        | 0,008             |
| <b>XII.</b>  | <b>BIENS ET SERVICES DIVERS</b>   | <b>101,147</b> | <b>101,266</b> | <b>101,400</b> | <b>101,506</b> | <b>0,104</b>      |
|              | SOINS PERSONNELS  | 101,237        | 101,315        | 101,440        | 101,503        | 0,062             |
|              | EFFETS PERSONNELS N.D.A   | 100,803        | 101,157        | 101,170        | 101,195        | 0,025             |
|              | AUTRES SERVICES N.D.A   | 100,744        | 100,893        | 101,380        | 102,135        | 0,745             |
|              | <b>INDICE GENERAL</b>   | <b>101,136</b> | <b>101,340</b> | <b>101,470</b> | <b>101,571</b> | <b>0,099</b>      |
|              | <b>TAUX MENSUEL FIN PERIODE (1)</b>   | <b>0,251</b>   | <b>0,202</b>   | <b>0,129</b>   | <b>0,099</b>   |                   |
|              | <b>TAUX MOYEN MENSUEL (2)</b>   | <b>0,250</b>   | <b>0,230</b>   | <b>0,162</b>   | <b>0,120</b>   |                   |
|              | <b>TAUX CUMULE DE L'ANNEE (3)</b>   | <b>1,136</b>   | <b>1,340</b>   | <b>1,470</b>   | <b>1,571</b>   |                   |
|              | <b>TAUX EN GLISSEMENT ANNUEL (4)</b>  | <b>5,721</b>   | <b>4,725</b>   | <b>3,390</b>   | <b>2,906</b>   |                   |
|              | <b>TAUX ANNUALISE (5)</b>   | <b>4,621</b>   | <b>4,155</b>   | <b>3,510</b>   | <b>3,166</b>   |                   |

Source : Direction de la Recherche et des Statistiques, Service des Statistiques Economiques.

(1) Calculé par rapport au mois précédent.

(2) Calculé en termes de variation de l'indice général moyen du mois en cours par rapport au mois précédent.

(3) Calculé par rapport à la dernière semaine du mois de décembre de l'année précédente.

(4) Calculé par rapport à la semaine correspondante de l'année précédente.

(5) Projection à fin décembre 2019 du cumul annuel d'inflation observé au 30 juin 2019; cette semaine étant la 26ème de l'année.

Tableau I.16. : Indice hebdomadaire des prix de détail à Bukavu établi par la Banque Centrale du Congo  
(base 100 = Décembre 2018)

| N°<br>Fx.    | LIBELLES  | mars-19        | avr.-19        | mai-19         | juin-19        | Variation<br>en % |
|--------------|---|----------------|----------------|----------------|----------------|-------------------|
|              |   | Du 25 au 31    | Du 01 au 30    | Du 01 au 31    | Du 01 au 30    |                   |
| <b>I.</b>    | <b>PRODUITS ALIMENTAIRES ET BOISSONS NON ALCOOLISEES</b>                              | <b>101,282</b> | <b>101,514</b> | <b>101,742</b> | <b>102,161</b> | <b>0,412</b>      |
|              | PRODUITS ALIMENTAIRES   | 101,297        | 101,539        | 101,776        | 102,212        | 0,428             |
|              | PAINS ET CEREALES   | 100,945        | 101,159        | 101,225        | 101,420        | 0,193             |
|              | VIANDES   | 100,848        | 100,989        | 100,994        | 101,002        | 0,008             |
|              |   | 101,664        | 101,990        | 102,904        | 104,693        | 1,738             |
|              | LAIT, FROMAGE ET ŒUF  | 101,240        | 101,494        | 101,911        | 102,651        | 0,726             |
|              | HUILES ET GRAISSES  | 102,150        | 102,563        | 102,597        | 102,770        | 0,168             |
|              | FRUITS  | 101,563        | 102,280        | 102,558        | 102,620        | 0,061             |
|              | LEGUMES AUTRES QUE POMMES DE TERRE ET AUTRES TUBERCULES                               | 101,387        | 101,612        | 101,825        | 102,116        | 0,285             |
|              | POMME DE TERRE, MANIOC, AUTRES TUBERCULES ET BANANES                                  | 102,207        | 102,103        | 102,211        | 102,211        | 0,000             |
|              | SUCRE   | 100,422        | 100,475        | 100,475        | 100,475        | 0,000             |
|              | CONFITURE, MIEL, PATE CHOCOLATEE ET CONFISERIE  | 101,649        | 101,649        | 101,679        | 101,694        | 0,014             |
|              | SEL, EPICES, SAUCES ET PRODUITS ALIMENTAIRES N.C.A.                                   | 102,375        | 102,803        | 102,830        | 102,830        | -0,000            |
|              | BOISSONS NON ALCOOLISEES  | 100,906        | 100,907        | 100,907        | 100,907        | 0,000             |
|              | CAFE, THE, CACAO ET AUTRES VEGETAUX POUR TISANES                                      | 101,113        | 101,113        | 101,113        | 101,113        | -0,000            |
|              | AUTRES BOISSONS NON ALCOLISEES  | 100,838        | 100,840        | 100,840        | 100,840        | -0,000            |
| <b>II.</b>   | <b>BOISSONS ALCOOLISEES, TABACS ET STUPEFIANTS</b>                                    | <b>100,824</b> | <b>100,872</b> | <b>100,896</b> | <b>100,896</b> | <b>0,000</b>      |
|              | BOISSONS ALCOOLISEES  | 100,521        | 100,581        | 100,611        | 100,611        | 0,000             |
|              | TABACS  | 102,039        | 102,039        | 102,039        | 102,039        | 0,000             |
| <b>III.</b>  | <b>ARTICLES D'HABILLEMENT ET CHAUSSURES</b>   | <b>100,968</b> | <b>101,051</b> | <b>101,163</b> | <b>101,252</b> | <b>0,088</b>      |
|              | ARTICLES D'HABILLEMENT  | 100,912        | 100,947        | 101,051        | 101,130        | 0,078             |
|              | CHAUSSURES  | 101,173        | 101,433        | 101,579        | 101,701        | 0,120             |
| <b>IV.</b>   | <b>LOGEMENT, EAU, GAZ, ELECTRICITE ET AUTRES COMBUSTIBLES</b>                         | <b>101,150</b> | <b>101,256</b> | <b>101,344</b> | <b>101,488</b> | <b>0,142</b>      |
|              | LOYERS EFFECTIFS  | 101,455        | 101,455        | 101,455        | 101,455        | 0,000             |
|              | ENTRETIEN ET REPARATIONS COURANTES DU LOGEMENT  | 100,812        | 100,945        | 101,024        | 101,097        | 0,072             |
|              | AUTRES SERVICES RELATIFS AU LOGEMENT  | 100,000        | 100,000        | 100,000        | 100,000        | 0,000             |
|              | ELECTRICITE, GAZ ET AUTRES COMBUSTIBLES   | 102,264        | 102,365        | 102,527        | 102,934        | 0,397             |
| <b>V.</b>    | <b>MEUBLES, ARTICLES DE MENAGE ET ENTRETIEN COURANT DU FOYER</b>                      | <b>101,225</b> | <b>101,418</b> | <b>101,755</b> | <b>102,297</b> | <b>0,533</b>      |
|              | MEUBLES, ARTICLES D'AMEUBLEMENT ET DE DECORATION, TAPIS ET AUTRES REVETEMENTS         | 100,889        | 101,126        | 101,247        | 101,368        | 0,120             |
|              | ARTICLES DE MENAGE EN TEXTILES  | 101,344        | 101,456        | 101,869        | 102,805        | 0,918             |
|              | APPAREILS DE CHAUFFAGE ET DE CUISINE, REFRIGERATEURS, MACHINES A LAVER ET AUTRES      | 100,493        | 100,502        | 100,531        | 100,594        | 0,063             |
|              | VERRERIE, VAISSELLE ET USTENSILE DE CUISINE   | 101,261        | 101,447        | 101,562        | 101,680        | 0,116             |
|              | OUTILLAGE POUR LA MAISON ET LE JARDIN   | 101,721        | 102,472        | 102,550        | 102,914        | 0,355             |
|              | BIENS ET SERVICES POUR L'ENTRETIEN COURANT DE L'HABITATION                            | 101,506        | 101,689        | 102,396        | 103,481        | 1,060             |
| <b>VI.</b>   | <b>SANTE</b>  | <b>101,130</b> | <b>101,339</b> | <b>101,727</b> | <b>102,358</b> | <b>0,621</b>      |
|              | MEDICAMENTS ET AUTRES PRODUITS PHARMACEUTIQUES, APPAREILS ET MATERIELS THERAPEUTIQUES | 101,250        | 101,469        | 102,127        | 103,259        | 1,108             |
|              | SERVICES MEDICAUX ET PARAMEDICAUX EXTRA-HOSPITALIERS                                  | 101,005        | 101,229        | 101,333        | 101,434        | 0,099             |
|              | SERVICES DES HOPITAUX   | 100,964        | 101,054        | 101,079        | 101,094        | 0,015             |
| <b>VII.</b>  | <b>TRANSPORTS</b>   | <b>100,570</b> | <b>100,734</b> | <b>100,929</b> | <b>101,105</b> | <b>0,174</b>      |
|              | ACHATS DE VEHICULE  | 100,199        | 100,325        | 100,325        | 100,325        | 0,000             |
|              | UTILISATION DES VEHICULE PERSONNELS   | 100,936        | 101,216        | 101,569        | 101,919        | 0,344             |
|              | SERVICES DE TRANSPORT   | 100,200        | 100,228        | 100,273        | 100,273        | -0,000            |
| <b>VIII.</b> | <b>COMMUNICATIONS</b>   | <b>101,712</b> | <b>101,753</b> | <b>101,833</b> | <b>101,991</b> | <b>0,156</b>      |
|              | SERVICES POSTAUX  | 101,467        | 101,556        | 101,632        | 101,702        | 0,069             |
|              | TELEPHONE ET TELEGRAPHE   | 101,735        | 101,771        | 101,851        | 102,018        | 0,164             |
| <b>IX.</b>   | <b>LOISIR ET CULTURE</b>  | <b>102,937</b> | <b>103,326</b> | <b>103,697</b> | <b>104,049</b> | <b>0,340</b>      |
|              | APPAREILS ET ACCESSOIRES Y COMPRIS REPARATIONS  | 101,031        | 101,355        | 101,538        | 101,790        | 0,248             |
|              | SERVICES RECREATIFS ET CULTURELS  | 102,298        | 102,085        | 102,722        | 103,083        | 0,351             |
|              | PRESSE, LIBRAIRIE ET PAPETERIE  | 104,658        | 105,362        | 105,758        | 106,182        | 0,401             |
| <b>X.</b>    | <b>ENSEIGNEMENT</b>   | <b>100,704</b> | <b>100,822</b> | <b>100,848</b> | <b>100,850</b> | <b>0,002</b>      |
|              | SERVICE D'ENSEIGNEMENT  | 100,965        | 101,142        | 101,143        | 101,143        | -0,000            |
|              | FOURNITURES SCOLAIRES   | 100,317        | 100,348        | 100,413        | 100,417        | 0,004             |
| <b>XI.</b>   | <b>RESTAURANTS ET HOTELS</b>  | <b>101,235</b> | <b>101,513</b> | <b>101,869</b> | <b>102,635</b> | <b>0,752</b>      |
|              | RESTAURANTS ET DEBITS DE BOISSONS   | 101,393        | 101,655        | 101,987        | 102,836        | 0,833             |
|              | SERVICES D'HEBERGEMENT  | 100,273        | 100,645        | 101,153        | 101,408        | 0,252             |
| <b>XII.</b>  | <b>BIENS ET SERVICES DIVERS</b>   | <b>100,729</b> | <b>100,939</b> | <b>101,270</b> | <b>101,682</b> | <b>0,407</b>      |
|              | SOINS PERSONNELS  | 100,646        | 100,781        | 101,021        | 101,297        | 0,273             |
|              | EFFETS PERSONNELS N.D.A   | 101,045        | 101,160        | 101,382        | 101,690        | 0,304             |
|              | AUTRES SERVICES N.D.A   | 100,761        | 102,068        | 103,712        | 105,926        | 2,135             |
|              | <b>INDICE GENERAL</b>   | <b>101,152</b> | <b>101,343</b> | <b>#####</b>   | <b>101,877</b> | <b>0,326</b>      |
|              | <b>TAUX MENSUEL FIN PERIODE (1)</b>   | <b>0,192</b>   | <b>0,190</b>   | <b>0,200</b>   | <b>0,326</b>   |                   |
|              | <b>TAUX MOYEN MENSUEL (2)</b>   | <b>0,213</b>   | <b>0,195</b>   | <b>0,181</b>   | <b>0,282</b>   |                   |
|              | <b>TAUX CUMULE DE L'ANNEE (3)</b>   | <b>1,152</b>   | <b>1,343</b>   | <b>1,546</b>   | <b>1,877</b>   |                   |
|              | <b>TAUX EN GLISSEMENT ANNUEL (4)</b>  | <b>5,229</b>   | <b>4,439</b>   | <b>3,389</b>   | <b>3,147</b>   |                   |
|              | <b>TAUX ANNUALISE (5)</b>   | <b>4,687</b>   | <b>4,167</b>   | <b>3,690</b>   | <b>3,790</b>   |                   |

Source : Direction de la Recherche et des Statistiques, Service des Statistiques Economiques.

(1) Calcule par rapport au mois precedent.

(2) Calcule en termes de variation de l'indice general moyen du mois en cours par rapport au mois precedent.

(3) Calcule par rapport a la derniere semaine du mois de decembre de l'annee precedente.

(4) Calcule par rapport a la semaine correspondante de l'annee precedente.

(5) Projection a fin decembre 2019 du cumul annuel d'inflation observe au 30 juin 2019; cette semaine etant la 26eme de l'annee.

Tableau I.17. : Indice hebdomadaire des prix de détail dans la ville de Bandundu établi par la Banque Centrale du Congo

(base 100 = Décembre 2018)

| N°<br>Fx.    | LIBELLES  | mars-19        | avr.-19        | mai-19         | juin-19        | Variatio<br>n en % |
|--------------|---|----------------|----------------|----------------|----------------|--------------------|
|              |   | Du 01 au 31    | Du 01 au 30    | Du 01 au 31    | Du 01 au 30    |                    |
| <b>I.</b>    | <b>PRODUITS ALIMENTAIRES ET BOISSONS NON ALCOOLISEES</b>                              | <b>101,222</b> | <b>101,656</b> | <b>102,038</b> | <b>102,341</b> | <b>0,297</b>       |
|              | PRODUITS ALIMENTAIRES   | 101,238        | 101,683        | 102,070        | 102,382        | 0,306              |
|              | PAINS ET CEREALES   | 102,499        | 103,820        | 104,310        | 104,864        | 0,531              |
|              | VIANDES   | 101,156        | 101,378        | 101,577        | 101,661        | 0,083              |
|              | POISSONS  | 100,371        | 100,458        | 100,646        | 100,881        | 0,233              |
|              | LAIT, FROMAGE ET ŒUF  | 100,261        | 100,345        | 100,464        | 100,464        | 0,000              |
|              | HUILES ET GRAISSES  | 100,900        | 101,064        | 101,741        | 102,315        | 0,564              |
|              | FRUITS  | 99,655         | 98,385         | 97,743         | 97,743         | 0,000              |
|              | LEGUMES AUTRES QUE POMMES DE TERRE ET AUTRES TUBERCULES                               | 100,696        | 100,732        | 100,983        | 100,990        | 0,007              |
|              | POMME DE TERRE, MANIOC, AUTRES TUBERCULES ET BANANES                                  | 100,833        | 101,395        | 103,590        | 105,140        | 1,496              |
|              | SUCRE   | 101,499        | 101,541        | 101,639        | 101,642        | 0,003              |
|              | CONFITURE, MIEL, PATE CHOCOLATEE ET CONFISERIE  | 101,104        | 101,120        | 101,184        | 101,194        | 0,011              |
|              | SEL, EPICES, SAUCES ET PRODUITS ALIMENTAIRES N.C.A.                                   | 102,368        | 102,798        | 103,297        | 103,300        | 0,003              |
|              | BOISSONS NON ALCOOLISEES  | 100,814        | 100,942        | 101,189        | 101,252        | 0,062              |
|              | CAFE, THE, CACAO ET AUTRES VEGETAUX POUR TISANES                                      | 101,832        | 102,138        | 102,764        | 102,764        | 0,000              |
|              | AUTRES BOISSONS NON ALCOLLISEES   | 100,394        | 100,449        | 100,539        | 100,628        | 0,089              |
| <b>II.</b>   | <b>BOISSONS ALCOOLISEES, TABACS ET STUPEFIANTS</b>                                    | <b>100,438</b> | <b>100,512</b> | <b>100,601</b> | <b>100,601</b> | <b>0,000</b>       |
|              | BOISSONS ALCOOLISEES  | 100,427        | 100,482        | 100,516        | 100,516        | 0,000              |
|              | TABACS  | 100,481        | 100,632        | 100,937        | 100,937        | 0,000              |
| <b>III.</b>  | <b>ARTICLES D'HABILLEMENT ET CHAUSSURES</b>   | <b>101,909</b> | <b>102,472</b> | <b>103,501</b> | <b>103,940</b> | <b>0,424</b>       |
|              | ARTICLES D'HABILLEMENT  | 102,110        | 102,713        | 103,584        | 104,109        | 0,507              |
|              | CHAUSSURES  | 101,254        | 101,686        | 103,230        | 103,390        | 0,155              |
| <b>IV.</b>   | <b>LOGEMENT, EAU, GAZ, ELECTRICITE ET AUTRES COMBUSTIBLES</b>                         | <b>100,619</b> | <b>100,846</b> | <b>101,060</b> | <b>101,121</b> | <b>0,060</b>       |
|              | LOYERS EFFECTIFS  | 100,496        | 100,497        | 100,502        | 100,504        | 0,002              |
|              | ENTRETIEN ET REPARATIONS COURANTES DU LOGEMENT  | 100,356        | 100,358        | 100,369        | 100,376        | 0,007              |
|              | AUTRES SERVICES RELATIFS AU LOGEMENT  | 100,620        | 100,895        | 102,721        | 103,392        | 0,653              |
|              | ELECTRICITE, GAZ ET AUTRES COMBUSTIBLES   | 101,393        | 102,299        | 102,546        | 102,546        | 0,000              |
| <b>V.</b>    | <b>MEUBLES, ARTICLES DE MENAGE ET ENTRETIEN COURANT DU FOYER</b>                      | <b>100,830</b> | <b>101,108</b> | <b>101,526</b> | <b>102,016</b> | <b>0,482</b>       |
|              | MEUBLES, ARTICLES D'AMEUBLEMENT ET DE DECORATION, TAPIS ET AUTRES REVETEMENTS         | 100,586        | 100,700        | 101,042        | 101,387        | 0,341              |
|              | ARTICLES DE MENAGE EN TEXTILES  | 100,961        | 101,316        | 102,874        | 104,234        | 1,322              |
|              | APPAREILS DE CHAUFFAGE ET DE CUISINE, REFRIGERATEURS, MACHINES A LAVER ET AUTRES      | 100,528        | 100,618        | 100,810        | 101,086        | 0,274              |
|              | VERRERIE, VAISSELLE ET USTENSILE DE CUISINE   | 100,942        | 101,358        | 101,788        | 102,826        | 1,020              |
|              | OUTILLAGE POUR LA MAISON ET LE JARDIN   | 100,921        | 101,071        | 101,568        | 101,813        | 0,241              |
|              | BIENS ET SERVICES POUR L'ENTRETIEN COURANT DE L'HABITATION                            | 100,904        | 101,222        | 101,490        | 101,592        | 0,100              |
| <b>VI.</b>   | <b>SANTE</b>  | <b>100,781</b> | <b>101,018</b> | <b>101,383</b> | <b>102,091</b> | <b>0,699</b>       |
|              | MEDICAMENTS ET AUTRES PRODUITS PHARMACEUTIQUES, APPAREILS ET MATERIELS THERAPEUTIQUES | 100,907        | 101,040        | 101,335        | 101,749        | 0,408              |
|              | SERVICES MEDICAUX ET PARAMEDICAUX EXTRA-HOSPITALIERS                                  | 100,633        | 101,077        | 101,598        | 102,890        | 1,271              |
|              | SERVICES DES HOPITAUX   | 100,478        | 100,543        | 100,709        | 100,956        | 0,246              |
| <b>VII.</b>  | <b>TRANSPORTS</b>   | <b>100,589</b> | <b>100,689</b> | <b>100,906</b> | <b>101,205</b> | <b>0,296</b>       |
|              | ACHATS DE VEHICULE  | 100,103        | 100,103        | 100,103        | 100,103        | 0,000              |
|              | UTILISATION DES VEHICULE PERSONNELS   | 100,859        | 101,044        | 101,446        | 102,000        | 0,545              |
|              | SERVICES DE TRANSPORT   | 100,355        | 100,355        | 100,355        | 100,355        | 0,000              |
| <b>VIII.</b> | <b>COMMUNICATIONS</b>   | <b>100,533</b> | <b>100,566</b> | <b>100,616</b> | <b>100,689</b> | <b>0,072</b>       |
|              | SERVICES POSTAUX  | 100,936        | 101,190        | 101,456        | 102,230        | 0,763              |
|              | TELEPHONE ET TELEGRAPHE   | 100,496        | 100,508        | 100,538        | 100,546        | 0,008              |
| <b>IX.</b>   | <b>LOISIR ET CULTURE</b>  | <b>100,253</b> | <b>100,287</b> | <b>100,320</b> | <b>100,337</b> | <b>0,017</b>       |
|              | APPAREILS ET ACCESSOIRES Y COMPRISES REPARATIONS                                      | 100,632        | 100,710        | 100,746        | 100,747        | 0,001              |
|              | SERVICES RECREATIFS ET CULTURELS  | 99,896         | 99,922         | 99,954         | 100,034        | 0,080              |
|              | PRESSE, LIBRAIRIE ET PAPETERIE  | 100,149        | 100,159        | 100,190        | 100,193        | 0,004              |
| <b>X.</b>    | <b>ENSEIGNEMENT</b>   | <b>101,176</b> | <b>101,208</b> | <b>101,255</b> | <b>101,264</b> | <b>0,009</b>       |
|              | SERVICE D'ENSEIGNEMENT  | 101,365        | 101,398        | 101,413        | 101,413        | 0,000              |
|              | FOURNITURES SCOLAIRES   | 100,897        | 100,926        | 101,021        | 101,044        | 0,023              |
| <b>XI.</b>   | <b>RESTAURANTS ET HOTELS</b>  | <b>100,585</b> | <b>100,893</b> | <b>101,164</b> | <b>101,459</b> | <b>0,291</b>       |
|              | RESTAURANTS ET DEBITS DE BOISSONS   | 100,436        | 100,517        | 100,844        | 101,198        | 0,351              |
|              | SERVICES D'HEBERGEMENT  | 101,324        | 102,749        | 102,749        | 102,749        | 0,000              |
| <b>XII.</b>  | <b>BIENS ET SERVICES DIVERS</b>   | <b>100,855</b> | <b>100,962</b> | <b>101,214</b> | <b>101,443</b> | <b>0,226</b>       |
|              | SOINS PERSONNELS  | 100,906        | 100,938        | 101,102        | 101,168        | 0,065              |
|              | EFFETS PERSONNELS N.D.A   | 100,699        | 100,940        | 101,524        | 101,782        | 0,254              |
|              | AUTRES SERVICES N.D.A   | 100,790        | 101,096        | 101,389        | 102,332        | 0,929              |
|              | <b>INDICE GENERAL</b>   | <b>101,053</b> | <b>101,382</b> | <b>101,74</b>  | <b>102,016</b> | <b>0,271</b>       |
|              | <b>TAUX MENSUEL FIN PERIODE (1)</b>   | <b>0,192</b>   | <b>0,326</b>   | <b>0,354</b>   | <b>0,271</b>   |                    |
|              | <b>TAUX MOYEN MENSUEL (2)</b>   | <b>0,251</b>   | <b>0,275</b>   | <b>0,337</b>   | <b>0,303</b>   |                    |
|              | <b>TAUX CUMULE DE L'ANNEE (3)</b>   | <b>1,053</b>   | <b>1,382</b>   | <b>1,741</b>   | <b>2,016</b>   |                    |
|              | <b>TAUX EN GLISSEMENT ANNUEL (4)</b>  | <b>5,347</b>   | <b>4,500</b>   | <b>3,416</b>   | <b>3,152</b>   |                    |
|              | <b>TAUX ANNUALISE (5)</b>   | <b>4,279</b>   | <b>4,288</b>   | <b>4,160</b>   | <b>4,073</b>   |                    |

Source : Direction de la Recherche et des Statistiques, Service des Statistiques Economiques.

(1) Calculé par rapport au mois précédent.

(2) Calculé en termes de variation de l'indice général moyen du mois en cours par rapport au mois précédent.

(3) Calculé par rapport à la dernière semaine du mois de décembre de l'année précédente.

(4) Calculé par rapport à la semaine correspondante de l'année précédente.

(5) Projection à fin décembre 2019 du cumul annuel d'inflation observé au 30 juin 2019; cette semaine étant la 26ème de l'année.

Tableau I.18. : Indice hebdomadaire des prix de détail à Kisangani établi par la Banque Centrale du Congo  
(base 100 = Décembre 2018)

| N°<br>Fx.    | LIBELLES  | mars-19        | avr.-19        | mai-19         | juin-19        | Variation<br>(en %) |
|--------------|---|----------------|----------------|----------------|----------------|---------------------|
|              |   | Du 25 au 31    | Du 01 au 30    | Du 01 au 31    | Du 01 au 30    |                     |
| <b>I.</b>    | <b>PRODUITS ALIMENTAIRES ET BOISSONS NON ALCOOLISEES</b>                              | <b>101,804</b> | <b>102,163</b> | <b>102,640</b> | <b>102,857</b> | <b>0,211</b>        |
|              | PRODUITS ALIMENTAIRES   | 101,820        | 102,184        | 102,663        | 102,878        | 0,209               |
|              | PAINS ET CEREALES   | 101,515        | 101,708        | 101,843        | 101,830        | -0,013              |
|              | VIANDES   | 100,980        | 101,427        | 101,528        | 101,535        | 0,007               |
|              | POISSONS  | 100,868        | 100,867        | 100,897        | 100,900        | 0,003               |
|              | LAIT, FROMAGE ET ŒUF  | 100,402        | 100,418        | 100,504        | 100,528        | 0,024               |
|              | HUILES ET GRAISSES  | 100,890        | 100,712        | 100,759        | 100,768        | 0,009               |
|              | FRUITS  | 99,931         | 98,743         | 99,548         | 99,888         | 0,342               |
|              | LEGUMES AUTRES QUE POMMES DE TERRE ET AUTRES TUBERCULES                               | 102,739        | 103,313        | 104,455        | 105,068        | 0,587               |
|              | POMME DE TERRE, MANIOC, AUTRES TUBERCULES ET BANANES                                  | 103,036        | 105,032        | 105,392        | 105,431        | 0,038               |
|              | SUCRE   | 100,701        | 100,701        | 100,743        | 100,743        | 0,000               |
|              | CONFITURE, MIEL, PATE CHOCOLATEE ET CONFISERIE  | 103,781        | 103,803        | 103,840        | 103,862        | 0,021               |
|              | SEL, EPICES, SAUCES ET PRODUITS ALIMENTAIRES N.C.A.                                   | 103,734        | 104,159        | 104,388        | 104,388        | 0,000               |
|              | BOISSONS NON ALCOOLISEES  | 100,936        | 101,043        | 101,383        | 101,716        | 0,328               |
|              | CAFE, THE, CACAO ET AUTRES VEGETAUX POUR TISANES                                      | 101,649        | 101,649        | 101,664        | 101,664        | 0,000               |
|              | AUTRES BOISSONS NON ALCOOLISEES   | 100,772        | 100,903        | 101,318        | 101,728        | 0,404               |
| <b>II.</b>   | <b>BOISSONS ALCOOLISEES, TABACS ET STUPEFIANTS</b>                                    | <b>101,381</b> | <b>101,617</b> | <b>101,884</b> | <b>102,054</b> | <b>0,166</b>        |
|              | BOISSONS ALCOOLISEES  | 101,366        | 101,503        | 101,809        | 102,007        | 0,195               |
|              | TABACS  | 101,455        | 102,169        | 102,249        | 102,278        | 0,028               |
| <b>III.</b>  | <b>ARTICLES D'HABILLEMENT ET CHAUSSURES</b>   | <b>101,358</b> | <b>101,572</b> | <b>101,776</b> | <b>101,930</b> | <b>0,152</b>        |
|              | ARTICLES D'HABILLEMENT  | 101,426        | 101,604        | 101,661        | 101,690        | 0,029               |
|              | CHAUSSURES  | 101,044        | 101,424        | 102,305        | 103,036        | 0,714               |
| <b>IV.</b>   | <b>LOGEMENT, EAU, GAZ, ELECTRICITE ET AUTRES COMBUSTIBLES</b>                         | <b>100,864</b> | <b>101,009</b> | <b>101,120</b> | <b>101,177</b> | <b>0,056</b>        |
|              | LOYERS EFFECTIFS  | 103,107        | 103,107        | 103,107        | 103,107        | 0,000               |
|              | ENTRETIEN ET REPARATIONS COURANTES DU LOGEMENT  | 100,608        | 100,610        | 100,620        | 100,625        | 0,004               |
|              | AUTRES SERVICES RELATIFS AU LOGEMENT  | 100,133        | 100,133        | 100,137        | 100,138        | 0,001               |
|              | ELECTRICITE, GAZ ET AUTRES COMBUSTIBLES   | 101,091        | 101,595        | 101,965        | 102,157        | 0,188               |
| <b>V.</b>    | <b>MEUBLES, ARTICLES DE MENAGE ET ENTRETIEN COURANT DU FOYER</b>                      | <b>101,068</b> | <b>101,287</b> | <b>101,600</b> | <b>101,754</b> | <b>0,152</b>        |
|              | MEUBLES, ARTICLES D'AMEUBLEMENT ET DE DECORATION, TAPIS ET AUTRES REVETEMENTS         | 100,266        | 100,266        | 100,268        | 100,268        | 0,000               |
|              | ARTICLES DE MENAGE EN TEXTILES  | 100,884        | 100,891        | 100,908        | 100,916        | 0,008               |
|              | APPAREILS DE CHAUFFAGE ET DE CUISINE, REFRIGERATEURS, MACHINES A LAVER ET AUTRES      | 100,281        | 100,305        | 100,351        | 100,385        | 0,033               |
|              | VERRERIE, VAISSELLE ET USTENSILE DE CUISINE   | 100,308        | 100,359        | 100,382        | 100,389        | 0,008               |
|              | OUTILLAGE POUR LA MAISON ET LE JARDIN   | 100,808        | 101,253        | 101,982        | 102,499        | 0,507               |
|              | BIENS ET SERVICES POUR L'ENTRETIEN COURANT DE L'HABITATION                            | 102,542        | 103,057        | 103,805        | 104,121        | 0,305               |
| <b>VI.</b>   | <b>SANTE</b>  | <b>101,594</b> | <b>102,210</b> | <b>103,131</b> | <b>103,750</b> | <b>0,601</b>        |
|              | MEDICAMENTS ET AUTRES PRODUITS PHARMACEUTIQUES, APPAREILS ET MATERIELS THERAPEUTIQUES | 101,649        | 102,143        | 103,338        | 104,083        | 0,721               |
|              | SERVICES MEDICAUX ET PARAMEDICAUX EXTRA-HOSPITALIERS                                  | 101,782        | 102,689        | 103,442        | 104,032        | 0,570               |
|              | SERVICES DES HOPITAUX   | 100,441        | 100,503        | 100,547        | 100,562        | 0,015               |
| <b>VII.</b>  | <b>TRANSPORTS</b>   | <b>100,942</b> | <b>101,023</b> | <b>101,028</b> | <b>101,030</b> | <b>0,002</b>        |
|              | ACHATS DE VEHICULE  | 101,040        | 101,040        | 101,041        | 101,041        | 0,000               |
|              | UTILISATION DES VEHICULE PERSONNELS   | 101,096        | 101,351        | 101,364        | 101,370        | 0,005               |
|              | SERVICES DE TRANSPORT   | 100,658        | 100,658        | 100,659        | 100,659        | 0,000               |
| <b>VIII.</b> | <b>COMMUNICATIONS</b>   | <b>101,989</b> | <b>103,326</b> | <b>103,563</b> | <b>103,566</b> | <b>0,003</b>        |
|              | SERVICES POSTAUX  | 102,623        | 102,623        | 102,625        | 102,625        | 0,001               |
|              | TELEPHONE ET TELEGRAPHE   | 101,876        | 103,451        | 103,730        | 103,734        | 0,003               |
| <b>IX.</b>   | <b>LOISIR ET CULTURE</b>  | <b>102,307</b> | <b>102,329</b> | <b>102,805</b> | <b>102,850</b> | <b>0,043</b>        |
|              | APPAREILS ET ACCESSOIRES Y COMPRISES REPARATIONS                                      | 101,678        | 101,678        | 101,765        | 101,767        | 0,002               |
|              | SERVICES RECREATIFS ET CULTURELS  | 103,137        | 103,208        | 103,754        | 104,003        | 0,240               |
|              | PRESSE, LIBRAIRIE ET PAPETERIE  | 102,461        | 102,484        | 103,128        | 103,159        | 0,029               |
| <b>X.</b>    | <b>ENSEIGNEMENT</b>   | <b>100,483</b> | <b>100,508</b> | <b>100,526</b> | <b>100,533</b> | <b>0,007</b>        |
|              | SERVICE D'ENSEIGNEMENT  | 100,477        | 100,498        | 100,501        | 100,501        | 0,000               |
|              | FOURNITURES SCOLAIRES   | 100,496        | 100,530        | 100,579        | 100,600        | 0,021               |
| <b>XI.</b>   | <b>RESTAURANTS ET HOTELS</b>  | <b>101,273</b> | <b>101,513</b> | <b>102,020</b> | <b>102,270</b> | <b>0,245</b>        |
|              | RESTAURANTS ET DEBITS DE BOISSONS   | 101,309        | 101,556        | 102,081        | 102,340        | 0,254               |
|              | SERVICES D'HEBERGEMENT  | 100,251        | 100,251        | 100,255        | 100,255        | 0,000               |
| <b>XII.</b>  | <b>BIENS ET SERVICES DIVERS</b>   | <b>101,576</b> | <b>102,452</b> | <b>104,170</b> | <b>104,759</b> | <b>0,566</b>        |
|              | SOINS PERSONNELS  | 101,761        | 102,739        | 104,672        | 105,313        | 0,612               |
|              | EFFETS PERSONNELS N.D.A   | 100,305        | 100,325        | 100,342        | 100,352        | 0,010               |
|              | AUTRES SERVICES N.D.A   | 101,070        | 101,773        | 103,074        | 103,700        | 0,607               |
|              | <b>INDICE GENERAL</b>   | <b>101,471</b> | <b>101,775</b> | <b>102,172</b> | <b>102,357</b> | <b>0,182</b>        |
|              | <b>TAUX MENSUEL FIN PERIODE (1)</b>   | <b>0,448</b>   | <b>0,299</b>   | <b>0,390</b>   | <b>0,182</b>   |                     |
|              | <b>TAUX MOYEN MENSUEL (2)</b>   | <b>0,390</b>   | <b>0,312</b>   | <b>0,385</b>   | <b>0,249</b>   |                     |
|              | <b>TAUX CUMULE DE L'ANNEE (3)</b>   | <b>1,471</b>   | <b>1,775</b>   | <b>2,172</b>   | <b>2,357</b>   |                     |
|              | <b>TAUX EN GLISSEMENT ANNUEL (4)</b>  | <b>5,789</b>   | <b>5,049</b>   | <b>3,810</b>   | <b>3,414</b>   |                     |
|              | <b>TAUX ANNUALISE (5)</b>   | <b>6,016</b>   | <b>5,529</b>   | <b>5,210</b>   | <b>4,770</b>   |                     |

Source : Direction de la Recherche et des Statistiques, Service des Statistiques Economiques.

(1) Calculé par rapport au mois précédent.

(2) Calculé en termes de variation de l'indice général moyen du mois en cours par rapport au mois précédent.

(3) Calculé par rapport à la dernière semaine du mois de décembre de l'année précédente.

(4) Calculé par rapport à la semaine correspondante de l'année précédente.

(5) Projection à fin décembre 2019 du cumul annuel d'inflation observé au 30 juin 2019; cette semaine étant la 26ème de l'année.



Tableau I.19. : Indice hebdomadaire des prix de détail à Kananga établi par la Banque Centrale du Congo  
(base 100 = Décembre 2018)

| N°<br>Fx.                            | LIBELLES  | mars-19        | avr.-19        | mai-19          | juin-19        | Variation<br>(en %) |
|--------------------------------------|---|----------------|----------------|-----------------|----------------|---------------------|
|                                      |   | Du 25 au 31    | Du 01 au 30    | Du 01 au 31     | Du 01 au 30    |                     |
| <b>I.</b>                            | <b>PRODUITS ALIMENTAIRES ET BOISSONS NON ALCOOLISEES</b>                              | <b>101,149</b> | <b>101,537</b> | <b>101,841</b>  | <b>102,156</b> | <b>0,310</b>        |
|                                      | PRODUITS ALIMENTAIRES   | 101,165        | 101,559        | 101,866         | 102,186        | 0,314               |
|                                      | PAINS ET CEREALES   | 100,638        | 100,183        | 99,244          | 98,624         | -0,625              |
|                                      | VIANDES   | 100,318        | 100,320        | 100,323         | 100,325        | 0,002               |
|                                      | POISSONS  | 100,251        | 100,265        | 100,268         | 100,597        | 0,328               |
|                                      | LAIT, FROMAGE ET ŒUF  | 100,461        | 100,508        | 100,544         | 100,555        | 0,011               |
|                                      | HUILES ET GRAISSES  | 100,836        | 100,857        | 100,888         | 100,894        | 0,006               |
|                                      | FRUITS  | 101,708        | 102,043        | 102,068         | 102,077        | 0,008               |
|                                      | LEGUMES AUTRES QUE POMMES DE TERRE ET AUTRES TUBERCULES                               | 102,140        | 103,311        | 104,182         | 104,935        | 0,723               |
|                                      | POMME DE TERRE, MANIOC, AUTRES TUBERCULES ET BANANES                                  | 102,488        | 104,196        | 107,211         | 109,441        | 2,080               |
|                                      | SUCRE   | 100,573        | 103,476        | 104,238         | 104,270        | 0,031               |
|                                      | CONFITURE, MIEL, PATE CHOCOLATEE ET CONFISERIE  | 101,660        | 102,176        | 102,913         | 103,596        | 0,663               |
|                                      | SEL, EPICES, SAUCES ET PRODUITS ALIMENTAIRES N.C.A.                                   | 101,196        | 101,722        | 103,123         | 104,171        | 1,017               |
|                                      | BOISSONS NON ALCOOLISEES  | 100,294        | 100,370        | 100,473         | 100,573        | 0,100               |
|                                      | CAFE, THE, CACAO ET AUTRES VEGETAUX POUR TISANES                                      | 101,089        | 101,400        | 101,820         | 102,231        | 0,403               |
|                                      | AUTRES BOISSONS NON ALCOLLISEES   | 100,066        | 100,074        | 100,085         | 100,095        | 0,011               |
| <b>II.</b>                           | <b>BOISSONS ALCOOLISEES, TABACS ET STUPEFIANTS</b>                                    | <b>100,662</b> | <b>100,848</b> | <b>101,163</b>  | <b>101,433</b> | <b>0,266</b>        |
|                                      | BOISSONS ALCOOLISEES  | 100,447        | 100,658        | 101,017         | 101,327        | 0,307               |
|                                      | TABACS  | 102,210        | 102,213        | 102,218         | 102,196        | -0,022              |
| <b>III.</b>                          | <b>ARTICLES D'HABILLEMENT ET CHAUSSURES</b>   | <b>100,984</b> | <b>101,078</b> | <b>101,248</b>  | <b>101,394</b> | <b>0,144</b>        |
|                                      | ARTICLES D'HABILLEMENT  | 100,974        | 101,050        | 101,189         | 101,310        | 0,119               |
|                                      | CHAUSSURES  | 101,038        | 101,226        | 101,558         | 101,840        | 0,278               |
| <b>IV.</b>                           | <b>LOGEMENT, EAU, GAZ, ELECTRICITE ET AUTRES COMBUSTIBLES</b>                         | <b>100,961</b> | <b>101,293</b> | <b>101,405</b>  | <b>101,491</b> | <b>0,085</b>        |
|                                      | LOYERS EFFECTIFS  | 100,678        | 100,706        | 100,789         | 100,845        | 0,055               |
|                                      | ENTRETIEN ET REPARATIONS COURANTES DU LOGEMENT  | 100,644        | 101,228        | 101,358         | 101,480        | 0,120               |
|                                      | AUTRES SERVICES RELATIFS AU LOGEMENT  | 100,788        | 100,804        | 100,862         | 100,855        | -0,006              |
|                                      | ELECTRICITE, GAZ ET AUTRES COMBUSTIBLES   | 101,822        | 101,854        | 101,961         | 102,025        | 0,063               |
| <b>V.</b>                            | <b>MEUBLES, ARTICLES DE MENAGE ET ENTRETIEN COURANT DU FOYER</b>                      | <b>100,973</b> | <b>101,233</b> | <b>101,947</b>  | <b>102,430</b> | <b>0,474</b>        |
|                                      | MEUBLES, ARTICLES D'AMEUBLEMENT ET DE DECORATION, TAPIS ET AUTRES REVETEMENTS         | 100,642        | 100,894        | 101,378         | 101,842        | 0,457               |
|                                      | ARTICLES DE MENAGE EN TEXTILES  | 100,936        | 101,194        | 101,683         | 102,120        | 0,430               |
|                                      | APPAREILS DE CHAUFFAGE ET DE CUISINE, REFRIGERATEURS, MACHINES A LAVER ET AUTRES      | 100,639        | 100,685        | 100,765         | 100,844        | 0,078               |
|                                      | VERRERIE, VAISSELLE ET USTENSILE DE CUISINE   | 100,870        | 101,039        | 101,366         | 101,668        | 0,298               |
|                                      | OUTILLAGE POUR LA MAISON ET LE JARDIN   | 101,893        | 102,002        | 102,211         | 102,408        | 0,193               |
|                                      | BIENS ET SERVICES POUR L'ENTRETIEN COURANT DE L'HABITATION                            | 101,081        | 101,585        | 103,318         | 104,290        | 0,941               |
| <b>VI.</b>                           | <b>SANTE</b>  | <b>101,836</b> | <b>102,188</b> | <b>102,915</b>  | <b>103,475</b> | <b>0,544</b>        |
|                                      | MEDICAMENTS ET AUTRES PRODUITS PHARMACEUTIQUES, APPAREILS ET MATERIELS THERAPEUTIQUES | 102,431        | 102,848        | 103,767         | 104,380        | 0,590               |
|                                      | SERVICES MEDICAUX ET PARAMEDICAUX EXTRA-HOSPITALIERS                                  | 101,249        | 101,568        | 102,140         | 102,718        | 0,566               |
|                                      | SERVICES DES HOPITAUX   | 100,550        | 100,598        | 100,740         | 100,838        | 0,097               |
| <b>VII.</b>                          | <b>TRANSPORTS</b>   | <b>100,971</b> | <b>101,046</b> | <b>101,145</b>  | <b>101,211</b> | <b>0,065</b>        |
|                                      | ACHATS DE VEHICULE  | 100,908        | 100,908        | 100,908         | 100,908        | 0,000               |
|                                      | UTILISATION DES VEHICULE PERSONNELS   | 100,860        | 101,041        | 101,234         | 101,422        | 0,185               |
|                                      | SERVICES DE TRANSPORT   | 101,127        | 101,150        | 101,229         | 101,220        | -0,009              |
| <b>VIII.</b>                         | <b>COMMUNICATIONS</b>   | <b>101,560</b> | <b>102,028</b> | <b>102,903</b>  | <b>103,588</b> | <b>0,666</b>        |
|                                      | SERVICES POSTAUX  | 100,785        | 100,785        | 100,785         | 100,786        | 0,001               |
|                                      | TELEPHONE ET TELEGRAPHE   | 101,656        | 102,182        | 103,166         | 103,936        | 0,746               |
| <b>IX.</b>                           | <b>LOISIR ET CULTURE</b>  | <b>102,277</b> | <b>102,561</b> | <b>103,184</b>  | <b>103,506</b> | <b>0,312</b>        |
|                                      | APPAREILS ET ACCESSOIRES Y COMPRISES REPARATIONS                                      | 101,302        | 101,597        | 102,515         | 102,854        | 0,331               |
|                                      | SERVICES RECREATIFS ET CULTURELS  | 102,172        | 102,819        | 104,057         | 104,630        | 0,551               |
|                                      | PRESSE, LIBRAIRIE ET PAPETERIE  | 102,700        | 102,914        | 103,303         | 103,572        | 0,261               |
| <b>X.</b>                            | <b>ENSEIGNEMENT</b>   | <b>100,760</b> | <b>100,817</b> | <b>100,912</b>  | <b>100,992</b> | <b>0,079</b>        |
|                                      | SERVICE D'ENSEIGNEMENT  | 100,769        | 100,773        | 100,779         | 100,780        | 0,002               |
|                                      | FOURNITURES SCOLAIRES   | 100,736        | 100,928        | 101,252         | 101,529        | 0,274               |
| <b>XI.</b>                           | <b>RESTAURANTS ET HOTELS</b>  | <b>100,677</b> | <b>100,714</b> | <b>100,772</b>  | <b>100,814</b> | <b>0,041</b>        |
|                                      | RESTAURANTS ET DEBITS DE BOISSONS   | 100,633        | 100,647        | 100,684         | 100,701        | 0,017               |
|                                      | SERVICES D'HEBERGEMENT  | 101,035        | 101,247        | 101,481         | 101,714        | 0,231               |
| <b>XII.</b>                          | <b>BIENS ET SERVICES DIVERS</b>   | <b>100,953</b> | <b>101,041</b> | <b>101,285</b>  | <b>101,391</b> | <b>0,105</b>        |
|                                      | SOINS PERSONNELS  | 100,937        | 100,999        | 101,157         | 101,233        | 0,076               |
|                                      | EFFETS PERSONNELS N.D.A   | 100,567        | 100,616        | 100,704         | 100,775        | 0,070               |
|                                      | AUTRES SERVICES N.D.A   | 101,167        | 101,353        | 101,922         | 102,134        | 0,208               |
| <b>INDICE GENERAL</b>                |   | <b>101,117</b> | <b>101,420</b> | <b>101,7070</b> | <b>101,968</b> | <b>0,256</b>        |
| <b>TAUX MENSUEL FIN PERIODE (1)</b>  |   | <b>0,269</b>   | <b>0,300</b>   | <b>0,283</b>    | <b>0,256</b>   |                     |
| <b>TAUX MOYEN MENSUEL (2)</b>        |   | <b>0,266</b>   | <b>0,285</b>   | <b>0,283</b>    | <b>0,284</b>   |                     |
| <b>TAUX CUMULE DE L'ANNEE (3)</b>    |   | <b>1,117</b>   | <b>1,420</b>   | <b>1,707</b>    | <b>1,968</b>   |                     |
| <b>TAUX EN GLISSEMENT ANNUEL (4)</b> |   | <b>5,771</b>   | <b>4,834</b>   | <b>3,552</b>    | <b>3,217</b>   |                     |
| <b>TAUX ANNUALISE (5)</b>            |   | <b>4,542</b>   | <b>4,407</b>   | <b>4,082</b>    | <b>3,974</b>   |                     |

Source : Direction de la Recherche et des Statistiques, Service des Statistiques Economiques.

(1) Calculé par rapport au mois précédent.

(2) Calculé en termes de variation de l'indice général moyen du mois en cours par rapport au mois précédent.

(3) Calculé par rapport à la dernière semaine du mois de décembre de l'année précédente.

(4) Calculé par rapport à la semaine correspondante de l'année précédente.

(5) Projection à fin décembre 2019 du cumul annuel d'inflation observé au 30 juin 2019; cette semaine étant la 26ème de l'année.

Tableau I.20. : Indice hebdomadaire des prix de détail à Mbuji-Mayi calculé par la Banque Centrale du Congo  
(base 100 = Décembre 2018)

| N°<br>Fx.    | LIBELLES   | mars-19        | avr.-19        | mai-19         | juin-19        | Variation<br>(en %) |
|--------------|--|----------------|----------------|----------------|----------------|---------------------|
|              |  | Du 01 au 31    | Du 01 au 30    | Du 01 au 31    | Du 01 au 30    |                     |
| <b>I.</b>    | <b>PRODUITS ALIMENTAIRES ET BOISSONS NON ALCOOLISEES</b>                             | <b>101,189</b> | <b>101,638</b> | <b>102,069</b> | <b>102,287</b> | <b>0,214</b>        |
|              | PRODUITS ALIMENTAIRES  | 101,206        | 101,664        | 102,103        | 102,325        | 0,218               |
|              | PAINS ET CEREALES  | 101,019        | 101,329        | 101,013        | 100,705        | -0,305              |
|              | VIANDES  | 100,189        | 100,221        | 100,226        | 100,226        | 0,000               |
|              | POISSONS   | 100,780        | 100,973        | 101,660        | 101,656        | -0,004              |
|              | LAIT, FROMAGE ET ŒUF   | 101,129        | 101,576        | 101,653        | 101,653        | 0,000               |
|              | HUILES ET GRAISSES   | 101,578        | 102,817        | 103,226        | 103,226        | 0,000               |
|              | FRUITS   | 101,848        | 102,816        | 105,569        | 107,418        | 1,751               |
|              | LEGUMES AUTRES QUE POMMES DE TERRE ET AUTRES TUBERCULES                              | 101,601        | 102,186        | 102,663        | 103,093        | 0,419               |
|              | POMME DE TERRE, MANIOC, AUTRES TUBERCULES ET BANANES                                 | 102,218        | 103,113        | 105,340        | 106,885        | 1,466               |
|              | SUCRE  | 101,040        | 101,040        | 101,067        | 101,067        | 0,000               |
|              | CONFITURE, MIEL, PATE CHOCOLATEE ET CONFISERIE                                       | 101,586        | 102,051        | 102,197        | 102,197        | 0,000               |
|              | SEL, EPICES, SAUCES ET PRODUITS ALIMENTAIRES N.C.A.                                  | 101,212        | 101,682        | 101,858        | 101,966        | 0,106               |
|              | BOISSONS NON ALCOOLISEES   | 100,284        | 100,298        | 100,304        | 100,304        | 0,000               |
|              | CAFE, THE, CACAO ET AUTRES VEGETAUX POUR TISANES                                     | 101,048        | 101,102        | 101,111        | 101,111        | 0,000               |
|              | AUTRES BOISSONS NON ALCOLLISEES  | 100,087        | 100,091        | 100,097        | 100,097        | 0,000               |
| <b>II.</b>   | <b>BOISSONS ALCOOLISEES, TABACS ET STUPEFIANTS</b>                                   | <b>100,487</b> | <b>100,549</b> | <b>100,568</b> | <b>100,568</b> | <b>0,000</b>        |
|              | BOISSONS ALCOOLISEES   | 100,388        | 100,419        | 100,440        | 100,440        | 0,000               |
|              | TABACS   | 101,197        | 101,482        | 101,494        | 101,494        | 0,000               |
| <b>III.</b>  | <b>ARTICLES D'HABILLEMENT ET CHAUSSURES</b>  | <b>101,216</b> | <b>101,575</b> | <b>102,545</b> | <b>102,862</b> | <b>0,310</b>        |
|              | ARTICLES D'HABILLEMENT   | 101,224        | 101,630        | 102,776        | 103,149        | 0,363               |
|              | CHAUSSURES   | 101,176        | 101,284        | 101,313        | 101,332        | 0,019               |
| <b>IV.</b>   | <b>LOGEMENT, EAU, GAZ, ELECTRICITE ET AUTRES COMBUSTIBLES</b>                        | <b>100,888</b> | <b>101,212</b> | <b>101,407</b> | <b>101,432</b> | <b>0,024</b>        |
|              | LOYERS EFFECTIFS   | 100,641        | 100,642        | 100,642        | 100,642        | 0,000               |
|              | ENTRETIEN ET REPARATIONS COURANTES DU LOGEMENT                                       | 100,905        | 101,373        | 101,690        | 101,726        | 0,036               |
|              | AUTRES SERVICES RELATIFS AU LOGEMENT   | 100,146        | 100,202        | 100,202        | 100,202        | 0,000               |
|              | ELECTRICITE, GAZ ET AUTRES COMBUSTIBLES  | 101,283        | 101,538        | 101,639        | 101,659        | 0,020               |
| <b>V.</b>    | <b>MEUBLES, ARTICLES DE MENAGE ET ENTRETIEN COURANT DU FOYER</b>                     | <b>101,640</b> | <b>102,088</b> | <b>102,387</b> | <b>102,508</b> | <b>0,119</b>        |
|              | MEUBLES, ARTICLES D'AMEUBLEMENT ET DE DECORATION, TAPIS ET AUTRES REVETEMENTS        | 101,350        | 102,025        | 102,317        | 102,321        | 0,004               |
|              | ARTICLES DE MENAGE EN TEXTILES   | 101,026        | 101,375        | 101,434        | 101,435        | 0,001               |
|              | APPAREILS DE CHAUFFAGE ET DE CUISINE, REFRIGERATEURS, MACHINES A LAVER ET AUTRES     | 101,089        | 101,206        | 101,210        | 101,215        | 0,004               |
|              | VERRERIE, VAISSELLE ET USTENSILE DE CUISINE  | 101,448        | 101,838        | 102,313        | 102,491        | 0,174               |
|              | OUTILLAGE POUR LA MAISON ET LE JARDIN  | 102,420        | 103,311        | 103,522        | 103,522        | 0,000               |
|              | BIENS ET SERVICES POUR L'ENTRETIEN COURANT DE L'HABITATION                           | 102,003        | 102,429        | 102,694        | 102,885        | 0,186               |
| <b>VI.</b>   | <b>SANTE</b>   | <b>102,749</b> | <b>103,243</b> | <b>103,392</b> | <b>103,524</b> | <b>0,128</b>        |
|              | MEDICAMENTS ET AUTRES PRODUITS PHARMACEUTIQUES, APPAREILS ET MATERIELS THERAPEUTIQUE | 103,883        | 104,354        | 104,507        | 104,614        | 0,103               |
|              | SERVICES MEDICAUX ET PARAMEDICAUX EXTRA-HOSPITALIERS                                 | 101,302        | 101,878        | 101,950        | 102,048        | 0,096               |
|              | SERVICES DES HOPITAUX  | 101,761        | 102,020        | 102,523        | 103,003        | 0,469               |
| <b>VII.</b>  | <b>TRANSPORTS</b>  | <b>100,777</b> | <b>102,636</b> | <b>102,652</b> | <b>102,681</b> | <b>0,028</b>        |
|              | ACHATS DE VEHICULE   | 100,916        | 101,120        | 101,121        | 101,121        | 0,000               |
|              | UTILISATION DES VEHICULES PERSONNELS   | 101,214        | 103,412        | 103,456        | 103,534        | 0,075               |
|              | SERVICES DE TRANSPORT  | 100,264        | 102,886        | 102,886        | 102,886        | 0,000               |
| <b>VIII.</b> | <b>COMMUNICATIONS</b>  | <b>101,361</b> | <b>101,409</b> | <b>101,487</b> | <b>101,587</b> | <b>0,099</b>        |
|              | SERVICES POSTAUX   | 100,824        | 100,824        | 100,824        | 100,824        | 0,000               |
|              | TELEPHONE ET TELEGRAPHE  | 101,425        | 101,480        | 101,566        | 101,679        | 0,111               |
| <b>IX.</b>   | <b>LOISIR ET CULTURE</b>   | <b>102,118</b> | <b>102,248</b> | <b>102,862</b> | <b>103,213</b> | <b>0,341</b>        |
|              | APPAREILS ET ACCESSOIRES Y COMPRISES REPARATIONS                                     | 101,373        | 101,395        | 101,500        | 101,691        | 0,188               |
|              | SERVICES RECREATIFS ET CULTURELS   | 101,385        | 101,737        | 103,290        | 103,890        | 0,581               |
|              | PRESSE, LIBRAIRIE ET PAPETERIE   | 102,562        | 102,695        | 103,342        | 103,713        | 0,359               |
| <b>X.</b>    | <b>ENSEIGNEMENT</b>  | <b>100,949</b> | <b>100,958</b> | <b>101,235</b> | <b>101,505</b> | <b>0,266</b>        |
|              | SERVICE D'ENSEIGNEMENT   | 101,014        | 101,025        | 101,285        | 101,618        | 0,329               |
|              | FOURNITURES SCOLAIRES  | 100,786        | 100,786        | 101,110        | 101,216        | 0,105               |
| <b>XI.</b>   | <b>RESTAURANTS ET HOTELS</b>   | <b>101,056</b> | <b>101,279</b> | <b>101,297</b> | <b>101,302</b> | <b>0,005</b>        |
|              | RESTAURANTS ET DEBITS DE BOISSONS  | 101,056        | 101,279        | 101,297        | 101,302        | 0,005               |
|              | SERVICES D'HEBERGEMENT   | 100,873        | 100,885        | 100,925        | 100,945        | 0,020               |
| <b>XII.</b>  | <b>BIENS ET SERVICES DIVERS</b>  | <b>100,998</b> | <b>101,057</b> | <b>101,476</b> | <b>101,809</b> | <b>0,327</b>        |
|              | SOINS PERSONNELS   | 101,004        | 101,050        | 101,332        | 101,701        | 0,364               |
|              | EFFETS PERSONNELS N.D.A  | 100,895        | 101,012        | 101,132        | 101,326        | 0,192               |
|              | AUTRES SERVICES N.D.A  | 101,026        | 101,096        | 102,014        | 102,305        | 0,285               |
|              | <b>INDICE GENERAL</b>  | <b>101,206</b> | <b>101,699</b> | <b>102,078</b> | <b>102,260</b> | <b>0,179</b>        |
|              | <b>TAUX MENSUEL FIN PERIODE (1)</b>  | 0,250          | 0,487          | 0,373          | 0,179          |                     |
|              | <b>TAUX MOYEN MENSUEL (2)</b>  | 0,271          | 0,386          | 0,402          | 0,275          |                     |
|              | <b>TAUX CUMULE DE L'ANNEE (3)</b>  | 1,206          | 1,699          | 2,078          | 2,260          |                     |
|              | <b>TAUX EN GLISSEMENT ANNUEL(4)</b>  | 5,864          | 5,122          | 3,929          | 3,514          |                     |
|              | <b>TAUX ANNUALISE (5)</b>  | <b>4,912</b>   | <b>5,287</b>   | <b>4,980</b>   | <b>4,572</b>   |                     |

Source : Direction de la Recherche et des Statistiques, Service des Statistiques Economiques.

(1) Calculé par rapport au mois précédent.

(2) Calculé en termes de variation de l'indice général moyen du mois en cours par rapport au mois précédent.

(3) Calculé par rapport à la dernière semaine du mois de décembre de l'année précédente.

(4) Calculé par rapport à la semaine correspondante de l'année précédente.

(5) Projection à fin décembre 2019 du cumul annuel d'inflation observé au 30 juin 2019; cette semaine étant la 26ème de l'année.

Tableau I.21. : Indice hebdomadaire des prix de détail à Kindu calculé par la Banque Centrale du Congo  
(base 100 = Décembre 2018)

| N°<br>Fx.    | LIBELLES   | mars-19        | avr.-19        | mai-19         | juin-19        | Variation<br>(en %) |
|--------------|--|----------------|----------------|----------------|----------------|---------------------|
|              |  | Du 25 au<br>31 | Du 01 au 30    | Du 01 au 31    | Du 01 au<br>30 |                     |
| <b>I.</b>    | <b>PRODUITS ALIMENTAIRES ET BOISSONS NON ALCOOLISEES</b>                             | <b>101,009</b> | <b>101,236</b> | <b>101,454</b> | <b>101,627</b> | <b>0,171</b>        |
|              | PRODUITS ALIMENTAIRES  | 100,993        | 101,208        | 101,380        | 101,464        | 0,082               |
|              | PAINS ET CEREALES  | 100,970        | 101,237        | 101,496        | 101,632        | 0,135               |
|              | VIANDES  | 100,384        | 100,468        | 100,548        | 100,623        | 0,075               |
|              | POISSONS   | 100,347        | 100,352        | 100,357        | 100,361        | 0,005               |
|              | LAIT, FROMAGE ET ŒUF   | 100,698        | 100,792        | 100,799        | 100,806        | 0,007               |
|              | HUILES ET GRAISSES   | 100,997        | 101,089        | 101,120        | 101,175        | 0,055               |
|              | FRUITS   | 100,561        | 100,739        | 100,787        | 100,794        | 0,006               |
|              | LEGUMES AUTRES QUE POMMES DE TERRE ET AUTRES TUBERCULES                              | 101,262        | 101,633        | 101,916        | 102,033        | 0,115               |
|              | POMME DE TERRE, MANIOC, AUTRES TUBERCULES ET BANANES                                 | 103,765        | 104,302        | 104,442        | 104,497        | 0,053               |
|              | SUCRE  | 103,126        | 103,442        | 103,894        | 104,086        | 0,185               |
|              | CONFITURE, MIEL, PATE CHOCOLATEE ET CONFISERIE                                       | 102,592        | 103,086        | 103,588        | 103,588        | 0,000               |
|              | SEL, EPICES, SAUCES ET PRODUITS ALIMENTAIRES N.C.A.                                  | 101,433        | 101,487        | 101,545        | 101,548        | 0,003               |
|              | BOISSONS NON ALCOOLISEES   | 101,311        | 101,755        | 102,862        | 104,749        | 1,835               |
|              | CAFE, THE, CACAO ET AUTRES VEGETAUX POUR TISANES                                     | 100,719        | 100,747        | 100,858        | 101,019        | 0,159               |
|              | AUTRES BOISSONS NON ALCOOLISEES  | 101,491        | 102,062        | 103,474        | 105,888        | 2,333               |
| <b>II.</b>   | <b>BOISSONS ALCOOLISEES, TABACS ET STUPEFIANTS</b>                                   | <b>100,510</b> | <b>100,661</b> | <b>100,695</b> | <b>100,695</b> | <b>0,001</b>        |
|              | BOISSONS ALCOOLISEES   | 100,268        | 100,282        | 100,283        | 100,284        | 0,001               |
|              | TABACS   | 101,565        | 102,316        | 102,492        | 102,492        | 0,000               |
| <b>III.</b>  | <b>ARTICLES D'HABILLEMENT ET CHAUSSURES</b>  | <b>100,810</b> | <b>100,992</b> | <b>101,051</b> | <b>101,079</b> | <b>0,027</b>        |
|              | ARTICLES D'HABILLEMENT   | 100,844        | 100,994        | 101,040        | 101,074        | 0,034               |
|              | CHAUSSURES   | 100,715        | 100,988        | 101,084        | 101,092        | 0,008               |
| <b>IV.</b>   | <b>LOGEMENT, EAU, GAZ, ELECTRICITE ET AUTRES COMBUSTIBLES</b>                        | <b>101,012</b> | <b>101,080</b> | <b>101,138</b> | <b>101,140</b> | <b>0,001</b>        |
|              | LOYERS EFFECTIFS   | 100,996        | 101,068        | 101,105        | 101,105        | 0,000               |
|              | ENTRETIEN ET REPARATIONS COURANTES DU LOGEMENT                                       | 100,476        | 100,533        | 100,562        | 100,564        | 0,002               |
|              | AUTRES SERVICES RELATIFS AU LOGEMENT   | 100,000        | 100,000        | 100,000        | 100,000        | 0,000               |
|              | ELECTRICITE, GAZ ET AUTRES COMBUSTIBLES  | 102,262        | 102,359        | 102,484        | 102,484        | 0,000               |
| <b>V.</b>    | <b>MEUBLES, ARTICLES DE MENAGE ET ENTRETIEN COURANT DU FOYER</b>                     | <b>100,677</b> | <b>100,895</b> | <b>101,010</b> | <b>101,039</b> | <b>0,028</b>        |
|              | MEUBLES, ARTICLES D'AMEUBLEMENT ET DE DECORATION, TAPIS ET AUTRES REVETEMENTS        | 100,291        | 100,368        | 100,423        | 100,423        | 0,000               |
|              | ARTICLES DE MENAGE EN TEXTILES   | 100,450        | 100,750        | 101,045        | 101,090        | 0,044               |
|              | APPAREILS DE CHAUFFAGE ET DE CUISINE, REFRIGERATEURS, MACHINES A LAVER ET AUTRES     | 100,545        | 100,645        | 100,698        | 100,698        | 0,000               |
|              | VERRERIE, VAISSELLE ET USTENSILE DE CUISINE  | 101,573        | 102,885        | 103,346        | 103,349        | 0,003               |
|              | OUTILLAGE POUR LA MAISON ET LE JARDIN  | 102,874        | 103,962        | 104,260        | 104,260        | 0,000               |
|              | BIENS ET SERVICES POUR L'ENTRETIEN COURANT DE L'HABITATION                           | 100,660        | 100,672        | 100,725        | 100,792        | 0,067               |
| <b>VI.</b>   | <b>SANTE</b>   | <b>101,215</b> | <b>101,402</b> | <b>101,671</b> | <b>101,991</b> | <b>0,314</b>        |
|              | MEDICAMENTS ET AUTRES PRODUITS PHARMACEUTIQUES, APPAREILS ET MATERIELS THERAPEUTIQUE | 101,136        | 101,273        | 101,356        | 101,501        | 0,144               |
|              | SERVICES MEDICAUX ET PARAMEDICAUX EXTRA-HOSPITALIERS                                 | 101,331        | 101,569        | 102,268        | 103,070        | 0,784               |
|              | SERVICES DES HOPITAUX  | 102,284        | 103,408        | 104,688        | 105,138        | 0,429               |
| <b>VII.</b>  | <b>TRANSPORTS</b>  | <b>100,530</b> | <b>100,634</b> | <b>100,749</b> | <b>100,834</b> | <b>0,084</b>        |
|              | ACHATS DE VEHICULE   | 100,297        | 100,298        | 100,298        | 100,298        | 0,000               |
|              | UTILISATION DES VEHICULES PERSONNELS   | 100,845        | 101,092        | 101,363        | 101,563        | 0,198               |
|              | SERVICES DE TRANSPORT  | 100,300        | 100,300        | 100,301        | 100,301        | 0,000               |
| <b>VIII.</b> | <b>COMMUNICATIONS</b>  | <b>104,428</b> | <b>104,432</b> | <b>104,463</b> | <b>104,463</b> | <b>0,000</b>        |
|              | SERVICES POSTAUX   | 101,115        | 101,115        | 101,116        | 101,116        | 0,000               |
|              | TELEPHONE ET TELEGRAPHE  | 106,153        | 106,159        | 106,207        | 106,207        | 0,000               |
| <b>IX.</b>   | <b>LOISIR ET CULTURE</b>   | <b>102,078</b> | <b>102,111</b> | <b>102,205</b> | <b>102,319</b> | <b>0,111</b>        |
|              | APPAREILS ET ACCESSOIRES Y COMPRISES REPARATIONS                                     | 101,040        | 101,045        | 101,047        | 101,047        | 0,000               |
|              | SERVICES RECREATIFS ET CULTURELS   | 101,302        | 101,459        | 101,876        | 102,451        | 0,564               |
|              | PRESSE, LIBRAIRIE ET PAPETERIE   | 102,881        | 102,882        | 102,905        | 102,909        | 0,004               |
| <b>X.</b>    | <b>ENSEIGNEMENT</b>  | <b>101,125</b> | <b>101,125</b> | <b>101,126</b> | <b>101,126</b> | <b>0,000</b>        |
|              | SERVICE D'ENSEIGNEMENT   | 101,171        | 101,172        | 101,175        | 101,175        | 0,000               |
|              | FOURNITURES SCOLAIRES  | 101,125        | 101,125        | 101,125        | 101,125        | 0,000               |
| <b>XI.</b>   | <b>RESTAURANTS ET HOTELS</b>   | <b>101,150</b> | <b>101,182</b> | <b>101,211</b> | <b>101,251</b> | <b>0,040</b>        |
|              | RESTAURANTS ET DEBITS DE BOISSONS  | 101,154        | 101,183        | 101,212        | 101,254        | 0,041               |
|              | SERVICES D'HEBERGEMENT   | 101,069        | 101,164        | 101,186        | 101,186        | 0,000               |
| <b>XII.</b>  | <b>BIENS ET SERVICES DIVERS</b>  | <b>101,990</b> | <b>102,403</b> | <b>102,615</b> | <b>102,627</b> | <b>0,011</b>        |
|              | SOINS PERSONNELS   | 102,100        | 102,611        | 102,867        | 102,874        | 0,007               |
|              | EFFETS PERSONNELS N.D.A  | 101,086        | 101,163        | 101,222        | 101,222        | 0,000               |
|              | AUTRES SERVICES N.D.A  | 102,290        | 102,316        | 102,358        | 102,426        | 0,067               |
|              | <b>INDICE GENERAL</b>  | <b>101,044</b> | <b>101,218</b> | <b>101,378</b> | <b>101,500</b> | <b>0,120</b>        |
|              | <b>TAUX MENSUEL FIN PERIODE (1)</b>  | <b>0,152</b>   | <b>0,172</b>   | <b>0,158</b>   | <b>0,120</b>   |                     |
|              | <b>TAUX MOYEN MENSUEL (2)</b>  | <b>0,174</b>   | <b>0,172</b>   | <b>0,165</b>   | <b>0,138</b>   |                     |
|              | <b>TAUX CUMULE DE L'ANNEE (3)</b>  | <b>1,044</b>   | <b>1,218</b>   | <b>1,378</b>   | <b>1,500</b>   |                     |
|              | <b>TAUX EN GLISSEMENT ANNUEL(4)</b>  | <b>5,695</b>   | <b>4,626</b>   | <b>3,217</b>   | <b>2,744</b>   |                     |
|              | <b>TAUX ANNUALISE (5)</b>  | <b>4,242</b>   | <b>3,773</b>   | <b>3,288</b>   | <b>3,022</b>   |                     |

Source : Direction de la Recherche et des Statistiques, Service des Statistiques Economiques.

(1) Calculé par rapport au mois précédent.

(2) Calculé en termes de variation de l'indice général moyen du mois en cours par rapport au mois précédent.

(3) Calculé par rapport à la dernière semaine du mois de décembre de l'année précédente.

(4) Calculé par rapport à la semaine correspondante de l'année précédente.

(5) Projection à fin décembre 2019 du cumul annuel d'inflation observé au 30 juin 2019; cette semaine étant la 26ème de l'année.

Tableau I.22. : Indice hebdomadaire des prix de détail à Matadi calculé par la Banque Centrale du Congo  
(base 100 = Décembre 2018)

| N°<br>Fx.    | LIBELLES   | mars-19        | avr.-19        | mai-19         | juin-19        | Variation<br>(en %) |
|--------------|--|----------------|----------------|----------------|----------------|---------------------|
|              |  | Du 04 au 31    | Du 01 au 30    | Du 01 au 31    | Du 01 au 30    |                     |
| <b>I.</b>    | <b>PRODUITS ALIMENTAIRES ET BOISSONS NON ALCOOLISEES</b>                             | <b>101,362</b> | <b>101,785</b> | <b>102,064</b> | <b>102,228</b> | <b>0,160</b>        |
|              | PRODUITS ALIMENTAIRES  | 101,368        | 101,803        | 102,092        | 102,261        | 0,166               |
|              | PAINS ET CEREALES  | 101,122        | 101,243        | 101,319        | 101,305        | -0,013              |
|              | VIANDES  | 101,128        | 102,127        | 102,183        | 102,206        | 0,023               |
|              | POISSONS   | 100,701        | 101,030        | 101,198        | 101,268        | 0,068               |
|              | LAIT, FROMAGE ET ŒUF   | 101,216        | 101,437        | 101,487        | 101,487        | 0,000               |
|              | HUILES ET GRAISSES   | 101,658        | 102,281        | 103,945        | 105,763        | 1,748               |
|              | FRUITS   | 100,554        | 100,502        | 100,144        | 100,140        | -0,004              |
|              | LÉGUMES AUTRES QUE POMMES DE TERRE ET AUTRES TUBERCULES                              | 101,675        | 102,336        | 102,654        | 102,784        | 0,127               |
|              | POMME DE TERRE, MANIOC, AUTRES TUBERCULES ET BANANES                                 | 102,498        | 103,121        | 104,075        | 104,123        | 0,047               |
|              | SUCRE  | 101,436        | 101,319        | 101,319        | 101,319        | 0,000               |
|              | CONFITURE, MIEL, PATE CHOCOLATEE ET CONFISERIE                                       | 101,529        | 101,631        | 101,812        | 101,812        | 0,000               |
|              | SEL, EPICES, SAUCES ET PRODUITS ALIMENTAIRES N.C.A.                                  | 104,382        | 104,524        | 104,570        | 104,381        | -0,181              |
|              | BOISSONS NON ALCOOLISEES   | 101,208        | 101,301        | 101,325        | 101,325        | 0,000               |
|              | CAFE, THE, CACAO ET AUTRES VEGETAUX POUR TISANES                                     | 101,274        | 101,339        | 101,429        | 101,429        | 0,000               |
|              | AUTRES BOISSONS NON ALCOLISEES   | 101,186        | 101,289        | 101,291        | 101,291        | 0,000               |
| <b>II.</b>   | <b>BOISSONS ALCOOLISEES, TABACS ET STUPEFIANTS</b>                                   | <b>100,796</b> | <b>100,984</b> | <b>100,934</b> | <b>100,934</b> | <b>0,000</b>        |
|              | BOISSONS ALCOOLISEES   | 100,394        | 100,590        | 100,549        | 100,549        | 0,000               |
|              | TABACS   | 101,686        | 101,857        | 101,789        | 101,789        | 0,000               |
| <b>III.</b>  | <b>ARTICLES D'HABILLEMENT ET CHAUSSURES</b>  | <b>100,828</b> | <b>100,912</b> | <b>101,041</b> | <b>101,101</b> | <b>0,059</b>        |
|              | ARTICLES D'HABILLEMENT   | 100,943        | 101,043        | 101,194        | 101,260        | 0,065               |
|              | CHAUSSURES   | 100,349        | 100,365        | 100,403        | 100,439        | 0,035               |
| <b>IV.</b>   | <b>LOGEMENT, EAU, GAZ, ELECTRICITE ET AUTRES COMBUSTIBLES</b>                        | <b>100,839</b> | <b>101,325</b> | <b>101,721</b> | <b>101,933</b> | <b>0,209</b>        |
|              | LOYERS EFFECTIFS   | 100,343        | 100,358        | 100,358        | 100,358        | 0,000               |
|              | ENTRETIEN ET REPARATIONS COURANTES DU LOGEMENT                                       | 101,008        | 101,675        | 102,122        | 102,528        | 0,397               |
|              | AUTRES SERVICES RELATIFS AU LOGEMENT   | 100,563        | 100,477        | 100,274        | 99,879         | -0,394              |
|              | ELECTRICITE, GAZ ET AUTRES COMBUSTIBLES  | 100,654        | 101,016        | 101,602        | 101,602        | 0,000               |
| <b>V.</b>    | <b>MEUBLES, ARTICLES DE MENAGE ET ENTRETIEN COURANT DU FOYER</b>                     | <b>100,921</b> | <b>101,040</b> | <b>101,136</b> | <b>101,147</b> | <b>0,011</b>        |
|              | MEUBLES, ARTICLES D'AMEUBLEMENT ET DE DECORATION, TAPIS ET AUTRES REVETEMENTS        | 100,298        | 100,355        | 100,374        | 100,383        | 0,009               |
|              | ARTICLES DE MENAGE EN TEXTILES   | 100,384        | 100,511        | 100,574        | 100,587        | 0,013               |
|              | APPAREILS DE CHAUFFAGE ET DE CUISINE, REFRIGERATEURS, MACHINES A LAVER ET AUTRES     | 100,530        | 100,611        | 100,676        | 100,727        | 0,050               |
|              | VERRERIE, VAISSELLE ET USTENSILE DE CUISINE  | 101,278        | 101,402        | 101,492        | 101,553        | 0,060               |
|              | OUTILLAGE POUR LA MAISON ET LE JARDIN  | 101,262        | 101,911        | 102,532        | 102,596        | 0,062               |
|              | BIENS ET SERVICES POUR L'ENTRETIEN COURANT DE L'HABITATION                           | 101,090        | 101,137        | 101,176        | 101,131        | -0,045              |
| <b>VI.</b>   | <b>SANTE</b>   | <b>101,697</b> | <b>102,008</b> | <b>102,510</b> | <b>102,659</b> | <b>0,145</b>        |
|              | MEDICAMENTS ET AUTRES PRODUITS PHARMACEUTIQUES, APPAREILS ET MATERIELS THERAPEUTIQUE | 101,785        | 101,700        | 102,051        | 102,034        | -0,017              |
|              | SERVICES MEDICAUX ET PARAMEDICAUX EXTRA-HOSPITALIERS                                 | 101,397        | 102,020        | 102,539        | 102,676        | 0,133               |
|              | SERVICES DES HOPITAUX  | 102,484        | 104,192        | 105,717        | 107,138        | 1,344               |
| <b>VII.</b>  | <b>TRANSPORTS</b>  | <b>100,691</b> | <b>100,910</b> | <b>101,127</b> | <b>101,287</b> | <b>0,158</b>        |
|              | ACHATS DE VEHICULE   | 100,320        | 100,370        | 100,392        | 100,392        | 0,000               |
|              | UTILISATION DES VEHICULES PERSONNELS   | 100,991        | 101,365        | 101,741        | 102,042        | 0,296               |
|              | SERVICES DE TRANSPORT  | 100,366        | 100,409        | 100,453        | 100,453        | 0,000               |
| <b>VIII.</b> | <b>COMMUNICATIONS</b>  | <b>102,428</b> | <b>102,719</b> | <b>102,963</b> | <b>102,990</b> | <b>0,026</b>        |
|              | SERVICES POSTAUX   | 102,451        | 103,638        | 104,098        | 104,098        | 0,000               |
|              | TELEPHONE ET TELEGRAPHE  | 102,426        | 102,634        | 102,858        | 102,887        | 0,029               |
| <b>IX.</b>   | <b>LOISIR ET CULTURE</b>   | <b>101,585</b> | <b>101,790</b> | <b>102,203</b> | <b>102,253</b> | <b>0,049</b>        |
|              | APPAREILS ET ACCESSOIRES Y COMPRISES REPARATIONS                                     | 101,000        | 101,149        | 101,367        | 101,367        | 0,000               |
|              | SERVICES RECREATIFS ET CULTURELS   | 101,673        | 102,264        | 103,639        | 103,863        | 0,216               |
|              | PRESSE, LIBRAIRIE ET PAPETERIE   | 101,869        | 101,930        | 102,020        | 102,020        | 0,000               |
| <b>X.</b>    | <b>ENSEIGNEMENT</b>  | <b>100,773</b> | <b>100,990</b> | <b>100,798</b> | <b>100,798</b> | <b>0,000</b>        |
|              | SERVICE D'ENSEIGNEMENT   | 100,634        | 100,662        | 100,674        | 100,674        | 0,000               |
|              | FOURNITURES SCOLAIRES  | 100,980        | 100,980        | 100,980        | 100,980        | 0,000               |
| <b>XI.</b>   | <b>RESTAURANTS ET HOTELS</b>   | <b>100,417</b> | <b>100,471</b> | <b>100,682</b> | <b>100,730</b> | <b>0,047</b>        |
|              | RESTAURANTS ET DEBITS DE BOISSONS  | 100,435        | 100,494        | 100,737        | 100,792        | 0,055               |
|              | SERVICES D'HEBERGEMENT   | 100,295        | 100,317        | 100,329        | 100,329        | 0,000               |
| <b>XII.</b>  | <b>BIENS ET SERVICES DIVERS</b>  | <b>101,274</b> | <b>101,405</b> | <b>101,440</b> | <b>101,448</b> | <b>0,008</b>        |
|              | SOINS PERSONNELS   | 101,483        | 101,641        | 101,679        | 101,690        | 0,011               |
|              | EFFETS PERSONNELS N.D.A  | 100,889        | 100,936        | 100,972        | 100,972        | 0,000               |
|              | AUTRES SERVICES N.D.A  | 100,734        | 100,828        | 100,851        | 100,851        | 0,000               |
|              | <b>INDICE GENERAL</b>  | <b>101,165</b> | <b>101,500</b> | <b>101,756</b> | <b>101,893</b> | <b>0,134</b>        |
|              | <b>TAUX MENSUEL FIN PERIODE (1)</b>  | 0,108          | 0,331          | 0,253          | 0,134          |                     |
|              | <b>TAUX MOYEN MENSUEL (2)</b>  | 0,192          | 0,260          | 0,268          | 0,172          |                     |
|              | <b>TAUX CUMULE DE L'ANNEE (3)</b>  | 1,165          | 1,500          | 1,756          | 1,893          |                     |
|              | <b>TAUX EN GLISSEMENT ANNUEL(4)</b>  | 5,821          | 4,917          | 3,602          | 3,142          |                     |
|              | <b>TAUX ANNUALISE (5)</b>  | <b>4,740</b>   | <b>4,658</b>   | <b>4,201</b>   | <b>3,822</b>   |                     |

Source : Direction de la Recherche et des Statistiques, Service des Statistiques Economiques.

(1) Calculé par rapport au mois précédent.

(2) Calculé en termes de variation de l'indice général moyen du mois en cours par rapport au mois précédent.

(3) Calculé par rapport à la dernière semaine du mois de décembre de l'année précédente.

(4) Calculé par rapport à la semaine correspondante de l'année précédente.

(5) Projection à fin décembre 2019 du cumul annuel d'inflation observé au 30 juin 2019; cette semaine étant la 26ème de l'année.

Tableau I.23. : Indice hebdomadaire des prix de détail à Mbandaka calculé par la Banque Centrale du Congo  
(base 100 = Décembre 2018)

| N°<br>Fx.                           | LIBELLES   | mars-19        | avr.-19        | mai-19         | juin-19        | Variation<br>(en %) |
|-------------------------------------|--|----------------|----------------|----------------|----------------|---------------------|
|                                     |  | Du 04 au<br>31 | Du 01 au 30    | Du 01 au 31    | Du 01 au<br>30 |                     |
| <b>I.</b>                           | <b>PRODUITS ALIMENTAIRES ET BOISSONS NON ALCOOLISEES</b>                             | <b>101,065</b> | <b>101,348</b> | <b>101,693</b> | <b>101,952</b> | <b>0,254</b>        |
|                                     | PRODUITS ALIMENTAIRES  | 101,090        | 101,383        | 101,742        | 102,010        | 0,263               |
|                                     | PAINS ET CEREALES  | 101,105        | 101,601        | 101,719        | 101,773        | 0,053               |
|                                     | VIANDES  | 100,663        | 100,699        | 100,721        | 100,736        | 0,015               |
|                                     | POISSONS   | 100,724        | 100,776        | 100,804        | 100,825        | 0,021               |
|                                     | LAIT, FROMAGE ET ŒUF   | 100,963        | 101,162        | 101,702        | 102,192        | 0,482               |
|                                     | HUILES ET GRAISSES   | 100,595        | 100,752        | 100,947        | 101,120        | 0,171               |
|                                     | FRUITS   | 101,495        | 101,563        | 101,592        | 101,659        | 0,066               |
|                                     | LEGUMES AUTRES QUE POMMES DE TERRE ET AUTRES TUBERCULES                              | 101,367        | 101,817        | 102,890        | 103,710        | 0,798               |
|                                     | POMME DE TERRE, MANIOC, AUTRES TUBERCULES ET BANANES                                 | 102,106        | 102,106        | 102,106        | 102,106        | 0,000               |
|                                     | SUCRE  | 100,235        | 100,235        | 100,235        | 100,235        | 0,000               |
|                                     | CONFITURE, MIEL, PATE CHOCOLATEE ET CONFISERIE                                       | 101,157        | 101,157        | 101,157        | 101,157        | 0,000               |
|                                     | SEL, EPICES, SAUCES ET PRODUITS ALIMENTAIRES N.C.A.                                  | 102,179        | 102,222        | 102,344        | 102,405        | 0,060               |
|                                     | BOISSONS NON ALCOOLISEES   | 100,402        | 100,414        | 100,409        | 100,414        | 0,005               |
|                                     | CAFE, THE, CACAO ET AUTRES VEGETAUX POUR TISANES                                     | 100,949        | 100,971        | 100,962        | 100,962        | 0,000               |
|                                     | AUTRES BOISSONS NON ALCOLLISEES  | 100,194        | 100,202        | 100,199        | 100,206        | 0,007               |
| <b>II.</b>                          | <b>BOISSONS ALCOOLISEES, TABACS ET STUPEFIANTS</b>                                   | <b>100,414</b> | <b>100,441</b> | <b>100,441</b> | <b>100,441</b> | <b>0,000</b>        |
|                                     | BOISSONS ALCOOLISEES   | 100,287        | 100,316        | 100,316        | 100,316        | 0,000               |
|                                     | TABACS   | 101,894        | 101,894        | 101,894        | 101,894        | 0,000               |
| <b>III.</b>                         | <b>ARTICLES D'HABILLEMENT ET CHAUSSURES</b>  | <b>100,752</b> | <b>100,960</b> | <b>101,261</b> | <b>101,462</b> | <b>0,198</b>        |
|                                     | ARTICLES D'HABILLEMENT   | 100,722        | 100,974        | 101,347        | 101,594        | 0,244               |
|                                     | CHAUSSURES   | 100,861        | 100,912        | 100,945        | 100,976        | 0,031               |
| <b>IV.</b>                          | <b>LOGEMENT, EAU, GAZ, ELECTRICITE ET AUTRES COMBUSTIBLES</b>                        | <b>100,536</b> | <b>100,685</b> | <b>100,892</b> | <b>101,020</b> | <b>0,127</b>        |
|                                     | LOYERS EFFECTIFS   | 100,508        | 100,508        | 100,508        | 100,508        | 0,000               |
|                                     | ENTRETIEN ET REPARATIONS COURANTES DU LOGEMENT                                       | 100,515        | 100,737        | 101,070        | 101,276        | 0,203               |
|                                     | AUTRES SERVICES RELATIFS AU LOGEMENT   | 100,040        | 100,040        | 100,040        | 100,040        | 0,000               |
|                                     | ELECTRICITE, GAZ ET AUTRES COMBUSTIBLES  | 100,798        | 100,850        | 100,850        | 100,850        | 0,000               |
| <b>V.</b>                           | <b>MEUBLES, ARTICLES DE MENAGE ET ENTRETIEN COURANT DU FOYER</b>                     | <b>101,474</b> | <b>101,980</b> | <b>102,641</b> | <b>103,073</b> | <b>0,421</b>        |
|                                     | MEUBLES, ARTICLES D'AMEUBLEMENT ET DE DECORATION, TAPIS ET AUTRES REVETEMENTS        | 100,671        | 100,910        | 101,470        | 101,633        | 0,161               |
|                                     | ARTICLES DE MENAGE EN TEXTILES   | 101,132        | 101,502        | 101,740        | 101,811        | 0,070               |
|                                     | APPAREILS DE CHAUFFAGE ET DE CUISINE, REFRIGERATEURS, MACHINES A LAVER ET AUTRES     | 100,832        | 101,049        | 101,587        | 101,806        | 0,215               |
|                                     | VERRERIE, VAISSELLE ET USTENSILE DE CUISINE  | 100,837        | 101,073        | 101,521        | 101,668        | 0,146               |
|                                     | OUTILLAGE POUR LA MAISON ET LE JARDIN  | 101,346        | 101,630        | 101,663        | 101,707        | 0,043               |
|                                     | BIENS ET SERVICES POUR L'ENTRETIEN COURANT DE L'HABITATION                           | 102,379        | 103,288        | 104,346        | 105,233        | 0,850               |
| <b>VI.</b>                          | <b>SANTE</b>   | <b>102,157</b> | <b>102,548</b> | <b>102,817</b> | <b>103,118</b> | <b>0,293</b>        |
|                                     | MEDICAMENTS ET AUTRES PRODUITS PHARMACEUTIQUES, APPAREILS ET MATERIELS THERAPEUTIQUE | 103,183        | 103,686        | 104,031        | 104,440        | 0,393               |
|                                     | SERVICES MEDICAUX ET PARAMEDICAUX EXTRA-HOSPITALIERS                                 | 100,979        | 101,253        | 101,468        | 101,680        | 0,209               |
|                                     | SERVICES DES HOPITAUX  | 101,056        | 101,277        | 101,277        | 101,277        | 0,000               |
| <b>VII.</b>                         | <b>TRANSPORTS</b>  | <b>100,781</b> | <b>100,907</b> | <b>101,010</b> | <b>101,139</b> | <b>0,128</b>        |
|                                     | ACHATS DE VEHICULE   | 100,691        | 100,691        | 100,691        | 100,691        | 0,000               |
|                                     | UTILISATION DES VEHICULES PERSONNELS   | 100,666        | 100,887        | 101,079        | 101,319        | 0,237               |
|                                     | SERVICES DE TRANSPORT  | 101,025        | 101,046        | 101,046        | 101,046        | 0,000               |
| <b>VIII.</b>                        | <b>COMMUNICATIONS</b>  | <b>102,385</b> | <b>102,400</b> | <b>102,433</b> | <b>102,452</b> | <b>0,019</b>        |
|                                     | SERVICES POSTAUX   | 101,236        | 101,236        | 101,236        | 101,236        | 0,000               |
|                                     | TELEPHONE ET TELEGRAPHE  | 102,492        | 102,508        | 102,544        | 102,566        | 0,021               |
| <b>IX.</b>                          | <b>LOISIR ET CULTURE</b>   | <b>101,246</b> | <b>101,550</b> | <b>102,425</b> | <b>103,049</b> | <b>0,610</b>        |
|                                     | APPAREILS ET ACCESSOIRES Y COMPRISES REPARATIONS                                     | 100,811        | 100,838        | 100,838        | 100,838        | 0,000               |
|                                     | SERVICES RECREATIFS ET CULTURELS   | 100,783        | 100,783        | 100,783        | 100,783        | 0,000               |
|                                     | PRESSE, LIBRAIRIE ET PAPERIE   | 101,680        | 102,263        | 103,991        | 105,223        | 1,186               |
| <b>X.</b>                           | <b>ENSEIGNEMENT</b>  | <b>100,568</b> | <b>100,577</b> | <b>100,592</b> | <b>100,607</b> | <b>0,015</b>        |
|                                     | SERVICE D'ENSEIGNEMENT   | 100,522        | 100,524        | 100,524        | 100,524        | 0,000               |
|                                     | FOURNITURES SCOLAIRES  | 100,637        | 100,655        | 100,692        | 100,728        | 0,036               |
| <b>XI.</b>                          | <b>RESTAURANTS ET HOTELS</b>   | <b>100,652</b> | <b>100,696</b> | <b>100,731</b> | <b>100,749</b> | <b>0,018</b>        |
|                                     | RESTAURANTS ET DEBITS DE BOISSONS  | 100,669        | 100,715        | 100,745        | 100,760        | 0,015               |
|                                     | SERVICES D'HEBERGEMENT   | 100,541        | 100,578        | 100,642        | 100,679        | 0,037               |
| <b>XII.</b>                         | <b>BIENS ET SERVICES DIVERS</b>  | <b>101,261</b> | <b>101,750</b> | <b>102,485</b> | <b>103,076</b> | <b>0,576</b>        |
|                                     | SOINS PERSONNELS   | 101,367        | 101,969        | 102,841        | 103,665        | 0,802               |
|                                     | EFFETS PERSONNELS N.D.A  | 100,827        | 101,033        | 101,645        | 101,751        | 0,104               |
|                                     | AUTRES SERVICES N.D.A  | 101,250        | 101,531        | 101,763        | 101,809        | 0,044               |
| <b>INDICE GENERAL</b>               |  | <b>100,989</b> | <b>101,228</b> | <b>101,527</b> | <b>101,751</b> | <b>0,222</b>        |
| <b>TAUX MENSUEL FIN PERIODE (1)</b> |  | 0,200          | 0,237          | 0,295          | 0,222          |                     |
| <b>TAUX MOYEN MENSUEL (2)</b>       |  | 0,258          | 0,209          | 0,264          | 0,279          |                     |
| <b>TAUX CUMULE DE L'ANNEE (3)</b>   |  | 0,989          | 1,228          | 1,527          | 1,751          |                     |
| <b>TAUX EN GLISSEMENT ANNUEL(4)</b> |  | 5,637          | 4,636          | 3,368          | 2,999          |                     |
| <b>TAUX ANNUALISE (5)</b>           |  | <b>4,014</b>   | <b>3,805</b>   | <b>3,646</b>   | <b>3,534</b>   |                     |

Source : Direction de la Recherche et des Statistiques, Service des Statistiques Economiques.

(1) Calculé par rapport au mois précédent.

(2) Calculé en termes de variation de l'indice général moyen du mois en cours par rapport au mois précédent.

(3) Calculé par rapport à la dernière semaine du mois de décembre de l'année précédente.

(4) Calculé par rapport à la semaine correspondante de l'année précédente.

(5) Projection à fin décembre 2019 du cumul annuel d'inflation observé au 30 juin 2019; cette semaine étant la 26ème de l'année.

Tableau I.24. : Indice hebdomadaire des prix de détail à couverture nationale établi par la Banque Centrale du Congo  
(base 100 = Décembre 2018)

| N° Fx.       | LIBELLES  | mars-19        | avr.-19        | mai-19         | juin-19        | Variation (en %) |
|--------------|---|----------------|----------------|----------------|----------------|------------------|
|              |   | Du 04 au 31    | Du 01 au 30    | Du 01 au 31    | Du 24 au 30    |                  |
| <b>I.</b>    | <b>PRODUITS ALIMENTAIRES ET BOISSONS NON ALCOOLISEES</b>                              | <b>101,488</b> | <b>101,854</b> | <b>102,203</b> | <b>102,464</b> | <b>0,256</b>     |
|              | PRODUITS ALIMENTAIRES   | 101,507        | 101,881        | 102,229        | 102,487        | 0,252            |
|              | PAINS ET CEREALES   | 101,643        | 101,958        | 101,982        | 102,072        | 0,088            |
|              | VIANDES   | 101,149        | 101,515        | 101,667        | 101,726        | 0,058            |
|              | POISSONS  | 100,829        | 101,027        | 101,270        | 101,553        | 0,279            |
|              | LAIT, FROMAGE ET ŒUF  | 101,019        | 101,154        | 101,280        | 101,397        | 0,116            |
|              | HUILES ET GRAISSES  | 101,288        | 101,604        | 102,097        | 102,385        | 0,281            |
|              | FRUITS  | 100,478        | 100,025        | 100,056        | 100,821        | 0,765            |
|              | LEGUMES AUTRES QUE POMMES DE TERRE ET AUTRES TUBERCULES                               | 101,725        | 102,215        | 102,839        | 103,175        | 0,326            |
|              | POMME DE TERRE, MANIOC, AUTRES TUBERCULES ET BANANES                                  | 103,139        | 104,279        | 105,290        | 105,865        | 0,546            |
|              | SUCRE   | 101,139        | 101,574        | 101,724        | 101,813        | 0,088            |
|              | CONFITURE, MIEL, PATE CHOCOLATEE ET CONFISERIE  | 101,730        | 101,869        | 102,045        | 102,169        | 0,122            |
|              | SEL, EPICES, SAUCES ET PRODUITS ALIMENTAIRES N.C.A.                                   | 102,624        | 103,088        | 103,737        | 104,229        | 0,475            |
|              | BOISSONS NON ALCOOLISEES  | 100,849        | 100,957        | 101,268        | 101,582        | 0,311            |
|              | CAFE, THE, CACAO ET AUTRES VEGETAUX POUR TISANES                                      | 101,481        | 101,537        | 101,630        | 101,675        | 0,045            |
|              | AUTRES BOISSONS NON ALCOOLISEES   | 100,639        | 100,763        | 101,138        | 101,536        | 0,393            |
| <b>II.</b>   | <b>BOISSONS ALCOOLISEES, TABACS ET STUPEFIANTS</b>                                    | <b>100,656</b> | <b>100,769</b> | <b>100,932</b> | <b>101,049</b> | <b>0,116</b>     |
|              | BOISSONS ALCOOLISEES  | 100,455        | 100,558        | 100,767        | 100,925        | 0,157            |
|              | TABACS  | 101,472        | 101,656        | 101,695        | 101,696        | 0,001            |
| <b>III.</b>  | <b>ARTICLES D'HABILLEMENT ET CHAUSSURES</b>   | <b>101,195</b> | <b>101,466</b> | <b>101,825</b> | <b>102,032</b> | <b>0,203</b>     |
|              | ARTICLES D'HABILLEMENT  | 101,251        | 101,486        | 101,850        | 102,058        | 0,204            |
|              | CHAUSSURES  | 100,987        | 101,391        | 101,724        | 101,939        | 0,212            |
| <b>IV.</b>   | <b>LOGEMENT, EAU, GAZ, ELECTRICITE ET AUTRES COMBUSTIBLES</b>                         | <b>100,852</b> | <b>101,222</b> | <b>101,491</b> | <b>101,625</b> | <b>0,131</b>     |
|              | LOYERS EFFECTIFS  | 101,203        | 101,213        | 101,223        | 101,228        | 0,005            |
|              | ENTRETIEN ET REPARATIONS COURANTES DU LOGEMENT  | 100,622        | 100,883        | 101,149        | 101,271        | 0,121            |
|              | AUTRES SERVICES RELATIFS AU LOGEMENT  | 100,378        | 100,393        | 100,501        | 100,511        | 0,010            |
|              | ELECTRICITE, GAZ ET AUTRES COMBUSTIBLES   | 101,457        | 102,337        | 102,759        | 103,018        | 0,252            |
| <b>V.</b>    | <b>MEUBLES, ARTICLES DE MENAGE ET ENTRETIEN COURANT DU FOYER</b>                      | <b>101,150</b> | <b>101,509</b> | <b>101,920</b> | <b>102,240</b> | <b>0,314</b>     |
|              | MEUBLES, ARTICLES D'AMEUBLEMENT ET DE DECORATION, TAPIS ET AUTRES REVETEMENTS         | 100,696        | 100,816        | 100,956        | 101,039        | 0,083            |
|              | ARTICLES DE MENAGE EN TEXTILES  | 101,033        | 101,275        | 101,970        | 102,514        | 0,533            |
|              | APPAREILS DE CHAUFFAGE ET DE CUISINE, REFRIGERATEURS, MACHINES A LAVER ET AUTRES      | 100,564        | 100,645        | 100,849        | 101,004        | 0,154            |
|              | VERRERIE, VAISSELLE ET USTENSILE DE CUISINE   | 101,059        | 101,334        | 101,607        | 101,793        | 0,183            |
|              | OUTILLAGE POUR LA MAISON ET LE JARDIN   | 101,612        | 102,039        | 102,459        | 102,766        | 0,300            |
|              | BIENS ET SERVICES POUR L'ENTRETIEN COURANT DE L'HABITATION                            | 101,565        | 102,152        | 102,740        | 103,200        | 0,448            |
| <b>VI.</b>   | <b>SANTE</b>  | <b>101,764</b> | <b>102,190</b> | <b>102,568</b> | <b>102,881</b> | <b>0,305</b>     |
|              | MEDICAMENTS ET AUTRES PRODUITS PHARMACEUTIQUES, APPAREILS ET MATERIELS THERAPEUTIQUES | 102,281        | 102,778        | 103,165        | 103,484        | 0,309            |
|              | SERVICES MEDICAUX ET PARAMEDICAUX EXTRA-HOSPITALIERS                                  | 101,191        | 101,555        | 101,970        | 102,320        | 0,343            |
|              | SERVICES DES HOPITAUX   | 101,057        | 101,356        | 101,680        | 101,934        | 0,249            |
| <b>VII.</b>  | <b>TRANSPORTS</b>   | <b>100,726</b> | <b>100,951</b> | <b>101,119</b> | <b>101,289</b> | <b>0,168</b>     |
|              | ACHATS DE VEHICULE  | 100,556        | 100,615        | 100,618        | 100,618        | 0,000            |
|              | UTILISATION DES VEHICULE PERSONNELS   | 100,934        | 101,282        | 101,614        | 101,957        | 0,338            |
|              | SERVICES DE TRANSPORT   | 100,488        | 100,648        | 100,662        | 100,661        | -0,001           |
| <b>VIII.</b> | <b>COMMUNICATIONS</b>   | <b>102,531</b> | <b>102,750</b> | <b>102,905</b> | <b>103,001</b> | <b>0,093</b>     |
|              | SERVICES POSTAUX  | 101,132        | 101,269        | 101,335        | 101,394        | 0,059            |
|              | TELEPHONE ET TELEGRAPHE   | 102,845        | 103,085        | 103,255        | 103,358        | 0,100            |
| <b>IX.</b>   | <b>LOISIR ET CULTURE</b>  | <b>102,322</b> | <b>102,577</b> | <b>102,990</b> | <b>103,211</b> | <b>0,215</b>     |
|              | APPAREILS ET ACCESSOIRES Y COMPRISES REPARATIONS                                      | 101,439        | 101,678        | 102,123        | 102,316        | 0,189            |
|              | SERVICES RECREATIFS ET CULTURELS  | 101,857        | 102,311        | 102,972        | 103,354        | 0,371            |
|              | PRESSE, LIBRAIRIE ET PAPETERIE  | 102,986        | 103,171        | 103,486        | 103,668        | 0,176            |
| <b>X.</b>    | <b>ENSEIGNEMENT</b>   | <b>100,692</b> | <b>100,716</b> | <b>100,751</b> | <b>100,782</b> | <b>0,031</b>     |
|              | SERVICE D'ENSEIGNEMENT  | 100,686        | 100,713        | 100,734        | 100,765        | 0,030            |
|              | FOURNITURES SCOLAIRES   | 100,698        | 100,723        | 100,786        | 100,821        | 0,034            |
| <b>XI.</b>   | <b>RESTAURANTS ET HOTELS</b>  | <b>100,917</b> | <b>101,125</b> | <b>101,347</b> | <b>101,542</b> | <b>0,193</b>     |
|              | RESTAURANTS ET DEBITS DE BOISSONS   | 100,972        | 101,183        | 101,424        | 101,642        | 0,215            |
|              | SERVICES D'HEBERGEMENT  | 100,506        | 100,668        | 100,747        | 100,794        | 0,046            |
| <b>XII.</b>  | <b>BIENS ET SERVICES DIVERS</b>   | <b>101,244</b> | <b>101,508</b> | <b>101,874</b> | <b>102,081</b> | <b>0,203</b>     |
|              | SOINS PERSONNELS  | 101,335        | 101,587        | 101,954        | 102,150        | 0,192            |
|              | EFFETS PERSONNELS N.D.A   | 100,785        | 100,917        | 101,072        | 101,159        | 0,087            |
|              | AUTRES SERVICES N.D.A   | 101,142        | 101,591        | 102,100        | 102,587        | 0,478            |
|              | <b>INDICE GENERAL</b>   | <b>101,284</b> | <b>101,605</b> | <b>#####</b>   | <b>102,135</b> | <b>0,217</b>     |
|              | <b>TAUX MENSUEL FIN PERIODE (1)</b>   | <b>0,267</b>   | <b>0,317</b>   | <b>0,304</b>   | <b>0,217</b>   |                  |
|              | <b>TAUX MOYEN MENSUEL (2)</b>   | <b>0,287</b>   | <b>0,294</b>   | <b>0,307</b>   | <b>0,254</b>   |                  |
|              | <b>TAUX CUMULE DE L'ANNEE (3)</b>   | <b>1,284</b>   | <b>1,605</b>   | <b>1,914</b>   | <b>2,135</b>   |                  |
|              | <b>TAUX EN GLISSEMENT ANNUEL(4)</b>   | <b>5,945</b>   | <b>5,026</b>   | <b>3,762</b>   | <b>3,386</b>   |                  |
|              | <b>TAUX ANNUALISE (5)</b>   | <b>5,235</b>   | <b>4,992</b>   | <b>4,583</b>   | <b>4,315</b>   |                  |

Source : Direction de la Recherche et des Statistiques, Service des Statistiques Economiques.

(1) Calculé par rapport au mois précédent.

(2) Calculé en termes de variation de l'indice général moyen du mois en cours par rapport au mois précédent.

(3) Calculé par rapport à la dernière semaine du mois de décembre de l'année précédente.

(4) Calculé par rapport à la semaine correspondante de l'année précédente.

(5) Projection à fin décembre 2019 du cumul annuel d'inflation observé au 30 juin 2019; cette semaine étant la 26ème de l'année.

Tableau I.25 : Variations mensuelles de l'indice des prix moyens de détail à Kinshasa calculées par la B.C.C. ( par groupe d'articles ) (\*)

(Base 100 = déc 2012) (1)

| Périodes    | Produits alimentaires et boissons non alcoolisées | Boissons alcoolisées, tabacs et stupéfiants | Articles d'habillement et chaussures | Logement, Eau, Gaz, Electricité et Autres Combustibles. | Meubles, Articles de ménage et entretien courant du foyer | Santé | Transports | Communications | Loisir et Culture | Enseignement | Restaurants et Hôtels | Autres Biens et Services | Indice Général |
|-------------|---|---|--------------------------------------|---|---|-------|------------|----------------|-------------------|--------------|-----------------------|--------------------------|----------------|
| <b>2011</b> |   |   |                                      |   |   |       |            |                |                   |              |                       |                          |                |
| décembre    | 0,22  | 0,17  | 0,29                                 | 0,15  | 8,52  | 0,12  | 0,12       | -12,02         | 0,02              | 0,00         | 0,03                  | 0,05                     | 0,19           |
| <b>2012</b> |   |   |                                      |   |   |       |            |                |                   |              |                       |                          |                |
| décembre    | 0,11  | 0,07  | 0,11                                 | 0,07  | 0,05  | 0,07  | 0,06       | 0,00           | 0,06              | 0,07         | 0,09                  | 0,09                     | 0,11           |
| <b>2013</b> |   |   |                                      |   |   |       |            |                |                   |              |                       |                          |                |
| décembre    | 0,16  | 0,10  | 0,17                                 | 0,13  | 0,07  | 0,08  | 0,05       | 0,07           | 0,10              | 0,11         | 0,14                  | 0,15                     | 0,14           |
| <b>2014</b> |   |   |                                      |   |   |       |            |                |                   |              |                       |                          |                |
| décembre    | 0,13  | 0,05  | 0,08                                 | 0,08  | 0,07  | 0,08  | 0,09       | 0,07           | 0,05              | 0,00         | 0,08                  | 0,08                     | 0,10           |
| <b>2015</b> |   |   |                                      |   |   |       |            |                |                   |              |                       |                          |                |
| décembre    | 0,20  | 0,12  | 0,37                                 | 0,14  | 0,07  | 0,10  | 0,06       | 0,09           | 0,07              | 0,00         | 0,10                  | 0,09                     | 0,17           |
| <b>2016</b> |   |   |                                      |   |   |       |            |                |                   |              |                       |                          |                |
| janvier     | 0,16  | 0,09  | 0,10                                 | 0,09  | 0,07  | 0,09  | 0,06       | 0,07           | 0,05              | 0,00         | 0,08                  | 0,06                     | 0,12           |
| février     | 0,19  | 0,08  | 0,11                                 | 0,09  | 0,07  | 0,08  | 0,06       | 0,07           | 0,04              | 0,00         | 0,10                  | 0,09                     | 0,14           |
| mars        | 0,24  | 0,12  | 0,13                                 | 0,16  | 0,08  | 0,11  | 0,09       | 0,09           | 0,06              | 0,00         | 0,12                  | 0,10                     | 0,18           |
| avril       | 0,21  | 0,09  | 0,09                                 | 0,12  | 0,11  | 0,73  | 0,08       | 1,63           | 0,07              | 0,00         | 0,11                  | 0,08                     | 0,19           |
| mai         | 0,23  | 0,08  | 0,13                                 | 0,10  | 0,07  | 0,53  | 0,06       | 0,06           | 0,05              | 0,00         | 0,10                  | 0,11                     | 0,18           |
| juin        | 1,24  | 0,28  | 0,53                                 | 0,33  | 0,54  | 0,68  | 0,18       | 20,14          | 0,08              | 0,00         | 2,79                  | 0,59                     | 1,09           |
| juillet     | 2,65  | 1,53  | 1,69                                 | 2,54  | 2,13  | 1,70  | 1,56       | 1,43           | 1,46              | 1,43         | 2,99                  | 1,66                     | 2,33           |
| août        | 0,76  | 0,54  | 1,14                                 | 0,53  | 0,79  | 0,82  | 0,72       | 0,46           | 0,74              | 0,99         | 1,05                  | 0,75                     | 0,77           |
| septembre   | 1,07  | 0,93  | 0,97                                 | 0,91  | 0,94  | 1,21  | 1,00       | 0,14           | 0,69              | 1,69         | 0,95                  | 1,00                     | 1,05           |
| octobre     | 3,80  | 2,31  | 2,39                                 | 2,44  | 2,20  | 2,02  | 1,54       | 0,44           | 2,16              | 2,39         | 2,08                  | 2,08                     | 3,04           |
| novembre    | 6,01  | 4,65  | 4,64                                 | 4,75  | 4,27  | 4,14  | 2,88       | 2,29           | 4,12              | 4,28         | 4,47                  | 4,01                     | 5,18           |
| décembre    | 15,75   | 11,64                                       | 17,37                                | 14,40   | 9,44  | 11,58 | 5,74       | 6,20           | 8,60              | 8,51         | 15,41                 | 10,90                    | 13,94          |
| <b>2017</b> |   |   |                                      |   |   |       |            |                |                   |              |                       |                          |                |
| <b>2018</b> |   |   |                                      |   |   |       |            |                |                   |              |                       |                          |                |
| février     | 2,79  | 4,76  | 5,46                                 | 3,87  | 4,11  | 5,59  | 1,69       | 1,86           | 3,52              | 3,62         | 5,18                  | 4,01                     | 3,29           |
| mars        | 2,13  | 2,63  | 3,60                                 | 2,43  | 2,39  | 2,88  | 1,23       | 1,08           | 2,18              | 2,08         | 3,05                  | 2,38                     | 2,26           |
| avril       | 4,00  | 4,77  | 4,36                                 | 3,46  | 3,94  | 5,41  | 1,99       | 1,69           | 3,85              | 3,44         | 5,50                  | 4,15                     | 3,89           |
| mai         | 5,14  | 5,70  | 7,03                                 | 5,02  | 4,68  | 6,18  | 2,84       | 2,42           | 4,88              | 4,18         | 6,62                  | 5,09                     | 5,11           |
| juin        | 10,23   | 10,30                                       | 13,34                                | 9,68  | 8,78  | 10,75 | 6,54       | 5,85           | 9,49              | 8,12         | 11,74                 | 9,52                     | 10,01          |
| juillet     | 10,94   | 10,72                                       | 13,37                                | 10,25   | 9,38  | 10,98 | 7,70       | 7,03           | 10,39             | 8,85         | 12,05                 | 10,10                    | 10,67          |
| août        | 4,29  | 3,68  | 4,08                                 | 3,37  | 3,05  | 3,26  | 1,95       | 1,34           | 3,40              | 2,97         | 3,73                  | 3,20                     | 3,82           |
| septembre   | 0,43  | 0,46  | 0,38                                 | 0,26  | 0,79  | 0,66  | 0,43       | 0,84           | 0,81              | 0,16         | 0,31                  | 0,64                     | 0,42           |
| octobre     | 0,27  | 0,38  | 0,25                                 | 0,21  | 0,32  | 0,33  | 0,32       | 0,08           | 0,50              | 0,13         | 0,28                  | 0,34                     | 0,26           |
| novembre    | 0,47  | 0,60  | 0,43                                 | 0,37  | 0,53  | 0,50  | 0,49       | 0,20           | 0,65              | 0,26         | 0,45                  | 0,55                     | 0,46           |
| décembre    | 1,58  | 1,69  | 3,07                                 | 1,47  | 1,67  | 1,60  | 1,58       | 1,32           | 1,80              | 1,38         | 1,53                  | 1,70                     | 1,66           |
| <b>2018</b> |   |   |                                      |   |   |       |            |                |                   |              |                       |                          |                |
| janvier     | 1,57  | 1,68  | 3,13                                 | 1,46  | 1,69  | 1,59  | 1,57       | 1,31           | 1,81              | 1,36         | 1,51                  | 1,73                     | 1,66           |
| février     | 0,86  | 0,96  | 0,99                                 | 0,90  | 1,01  | 0,87  | 1,02       | 0,59           | 1,11              | 0,64         | 0,79                  | 1,06                     | 0,88           |
| mars        | 0,37  | 0,23  | 0,67                                 | 0,54  | 0,62  | 0,82  | 3,40       | 0,46           | 0,33              | 0,53         | 0,71                  | 0,60                     | 0,62           |
| avril       | 1,61  | 1,43  | 2,37                                 | 1,52  | 1,39  | 1,81  | 0,71       | 0,70           | 1,47              | 1,17         | 2,06                  | 1,56                     | 1,58           |
| mai         | 1,93  | 1,70  | 2,69                                 | 1,85  | 1,79  | 2,08  | 0,91       | 1,01           | 1,81              | 1,49         | 2,27                  | 1,78                     | 1,89           |
| juin        | 0,59  | 0,47  | 1,00                                 | 0,71  | 0,92  | 0,81  | 1,46       | 0,65           | 0,61              | 0,70         | 0,63                  | 0,67                     | 0,71           |
| juillet     | 0,17  | 0,07  | 0,26                                 | 0,29  | 0,31  | 0,38  | 0,20       | 0,21           | 0,20              | 0,26         | 0,19                  | 0,28                     | 0,21           |
| août        | 0,19  | 0,12  | 0,46                                 | 0,21  | 0,22  | 0,15  | 0,12       | 0,17           | 0,21              | 0,24         | 0,14                  | 0,22                     | 0,20           |
| septembre   | 0,12  | 0,05  | 0,05                                 | 0,08  | 0,03  | 0,21  | 0,07       | 0,02           | 0,16              | 0,02         | 0,01                  | 0,36                     | 0,11           |
| octobre     | 0,24  | 0,10  | 0,14                                 | 0,17  | 0,12  | 0,30  | 0,80       | 0,11           | 0,12              | 0,11         | 0,15                  | 0,30                     | 0,25           |
| novembre    | 0,22  | 0,09  | 0,15                                 | 0,13  | 0,07  | 0,31  | 1,02       | 0,06           | 0,12              | 0,10         | 0,10                  | 0,45                     | 0,24           |
| décembre    | 0,32  | 0,23  | 0,98                                 | 0,25  | 0,21  | 0,39  | 0,25       | 0,20           | 0,27              | 0,20         | 0,24                  | 0,54                     | 0,35           |
| <b>2019</b> |   |   |                                      |   |   |       |            |                |                   |              |                       |                          |                |
| janvier     | 0,91  | 0,48  | 0,52                                 | 0,54  | 0,72  | 1,27  | 0,47       | 2,88           | 2,08              | 0,51         | 0,59                  | 0,83                     | 0,81           |
| février     | 0,83  | 0,06  | 0,20                                 | 0,19  | 0,30  | 0,56  | 0,16       | 1,03           | 1,78              | 0,03         | 0,14                  | 0,12                     | 0,57           |
| mars        | 0,49  | 0,02  | 0,83                                 | 0,21  | 0,24  | 0,98  | 0,15       | 0,00           | 0,05              | 0,01         | 0,37                  | 0,23                     | 0,41           |
| avril       | 0,51  | 0,11  | 0,41                                 | 0,91  | 0,75  | 0,84  | 0,11       | 0,01           | 0,35              | 0,00         | 0,29                  | 0,16                     | 0,48           |
| mai         | 0,56  | 0,48  | 0,67                                 | 0,73  | 0,70  | 0,08  | 0,44       | 0,03           | 0,19              | 0,01         | 0,18                  | 0,08                     | 0,50           |
| juin        | 0,38  | 0,39  | 0,43                                 | 0,28  | 0,58  | 0,08  | 0,48       | 0,03           | 0,19              | 0,03         | 0,20                  | 0,09                     | 0,34           |

Source : Direction de la Recherche et des statistiques, Service des Statistiques Economiques.

(\*) Variations calculées par rapport au mois précédent.

(1) A partir de janvier 2019, base 100 = déc. 2018

Tableau I.26 : INDICES DES PRIX DE DETAIL ETABLIS PAR L'IRES

(base : decembre 2014 = 100)(1)

| PERIODES    | PRIX AUX MARCHES |              |                 |                | PRIX DANS LES MAGASINS |                 |                |
|-------------|------------------|--------------|-----------------|----------------|------------------------|-----------------|----------------|
|             | Alimentation     | Habillement  | Articles divers | Indice Général | Alimentation           | Articles divers | Indice Général |
| <b>2011</b> | <b>72,8</b>      | <b>62,9</b>  | <b>72,8</b>     | <b>73,6</b>    | <b>70,1</b>            | <b>70,7</b>     | <b>70,2</b>    |
| <b>2012</b> | <b>80,2</b>      | <b>72,1</b>  | <b>82,7</b>     | <b>79,3</b>    | <b>77,1</b>            | <b>73,5</b>     | <b>76,4</b>    |
| <b>2013</b> | <b>89,2</b>      | <b>85,4</b>  | <b>91,3</b>     | <b>88,8</b>    | <b>86,4</b>            | <b>92,9</b>     | <b>88,2</b>    |
| <b>2014</b> | <b>98,0</b>      | <b>97,4</b>  | <b>98,6</b>     | <b>98,0</b>    | <b>99,2</b>            | <b>98,8</b>     | <b>99,1</b>    |
| <b>2015</b> | <b>101,5</b>     | <b>103,3</b> | <b>103,0</b>    | <b>102,1</b>   | <b>100,2</b>           | <b>100,8</b>    | <b>100,3</b>   |
| Janvier     | 100,40           | 100,40       | 100,23          | 100,37         | 100,05                 | 100,01          | 100,04         |
| Février     | 100,58           | 100,81       | 100,29          | 100,56         | 100,10                 | 99,99           | 100,08         |
| Mars        | 100,57           | 101,36       | 100,49          | 100,68         | 100,14                 | 100,04          | 100,12         |
| Avril       | 100,75           | 102,95       | 101,49          | 101,22         | 100,14                 | 100,33          | 100,16         |
| Mai         | 101,19           | 102,96       | 104,06          | 102,06         | 100,19                 | 100,42          | 100,21         |
| Juin        | 101,51           | 103,79       | 103,41          | 102,24         | 100,23                 | 100,51          | 100,25         |
| Juillet     | 101,63           | 103,87       | 103,40          | 102,33         | 100,25                 | 100,56          | 100,27         |
| Août        | 101,86           | 104,04       | 103,66          | 102,56         | 100,28                 | 100,60          | 100,30         |
| Septembre   | 102,10           | 104,29       | 104,12          | 102,84         | 100,31                 | 101,77          | 100,41         |
| Octobre     | 102,30           | 104,55       | 104,53          | 103,10         | 100,34                 | 101,83          | 100,45         |
| Novembre    | 102,66           | 104,86       | 104,95          | 103,46         | 100,37                 | 101,89          | 100,47         |
| Décembre    | 102,70           | 105,16       | 105,49          | 103,75         | 100,41                 | 101,96          | 100,52         |
| <b>2016</b> | <b>104,9</b>     | <b>108,7</b> | <b>115,9</b>    | <b>107,7</b>   | <b>101,2</b>           | <b>103,6</b>    | <b>101,3</b>   |
| Janvier     | 103,06           | 105,58       | 106,03          | 104,05         | 100,52                 | 102,20          | 100,64         |
| Février     | 103,30           | 106,04       | 106,65          | 104,40         | 100,58                 | 102,25          | 100,70         |
| Mars        | 103,28           | 106,61       | 107,49          | 104,65         | 100,64                 | 102,33          | 100,75         |
| Avril       | 103,54           | 107,15       | 109,84          | 105,38         | 100,70                 | 102,42          | 100,82         |
| Mai         | 103,96           | 107,66       | 110,40          | 105,85         | 100,75                 | 102,82          | 100,89         |
| Juin        | 104,87           | 108,50       | 113,15          | 107,13         | 101,06                 | 102,93          | 101,19         |
| Juillet     | 105,17           | 109,17       | 120,46          | 108,90         | 101,39                 | 103,07          | 101,51         |
| Août        | 105,27           | 109,63       | 121,88          | 109,30         | 101,47                 | 103,19          | 101,59         |
| Septembre   | 105,81           | 110,31       | 120,44          | 109,47         | 101,52                 | 103,95          | 101,69         |
| Octobre     | 106,09           | 111,00       | 121,93          | 110,05         | 101,57                 | 104,69          | 101,78         |
| Novembre    | 106,09           | 111,27       | 124,35          | 111,10         | 101,61                 | 105,37          | 101,87         |
| Décembre    | 108,14           | 111,61       | 127,60          | 112,60         | 102,03                 | 107,52          | 102,41         |
| <b>2017</b> | <b>113,4</b>     | <b>120,6</b> | <b>139,2</b>    | <b>119,6</b>   | <b>104,1</b>           | <b>132,7</b>    | <b>106,1</b>   |
| Janvier     | 108,9            | 112,3        | 129,2           | 113,5          | 102,1                  | 109,3           | 102,6          |
| Février     | 109,3            | 112,6        | 130,1           | 114,0          | 102,3                  | 111,3           | 102,9          |
| Mars        | 110,4            | 115,6        | 131,9           | 115,5          | 102,5                  | 121,4           | 103,8          |
| Avril       | 110,9            | 116,3        | 132,7           | 116,1          | 102,8                  | 122,5           | 104,2          |
| Mai         | 111,5            | 118,4        | 135,3           | 117,3          | 103,5                  | 125,9           | 105,1          |
| Juin        | 112,5            | 120,8        | 137,1           | 118,6          | 103,8                  | 136,5           | 106,1          |
| Juillet     | 114,2            | 124,4        | 141,1           | 121,0          | 104,2                  | 140,4           | 106,8          |
| Août        | 114,8            | 125,1        | 143,2           | 121,9          | 104,7                  | 143,1           | 107,4          |
| Septembre   | 115,4            | 125,2        | 145,1           | 122,7          | 104,9                  | 144,1           | 107,7          |
| Octobre     | 116,3            | 125,5        | 147,1           | 123,7          | 105,7                  | 144,6           | 108,4          |
| Novembre    | 117,5            | 125,5        | 148,3           | 124,8          | 106,0                  | 146,3           | 108,8          |
| Décembre    | 118,8            | 126,0        | 149,9           | 126,0          | 106,8                  | 147,4           | 109,6          |
| <b>2018</b> | <b>124,6</b>     | <b>127,6</b> | <b>158,8</b>    | <b>131,8</b>   | <b>108,4</b>           | <b>152,6</b>    | <b>111,5</b>   |
| Janvier     | 120,4            | 126,5        | 152,0           | 127,6          | 107,2                  | 148,4           | 110,1          |
| Février     | 121,2            | 126,6        | 152,7           | 128,2          | 107,4                  | 148,8           | 110,3          |
| Mars        | 122,3            | 126,8        | 153,5           | 129,2          | 107,6                  | 149,4           | 110,5          |
| Avril       | 122,8            | 126,9        | 154,7           | 129,7          | 107,7                  | 149,7           | 110,6          |
| Mai         | 123,2            | 127,1        | 156,5           | 130,3          | 107,9                  | 150,1           | 110,8          |
| Juin        | 123,6            | 127,2        | 158,3           | 131,0          | 108,2                  | 150,7           | 111,1          |
| Juillet     | 124,1            | 127,4        | 159,1           | 131,5          | 108,3                  | 151,1           | 111,3          |
| Août        | 124,5            | 127,4        | 159,3           | 131,8          | 108,4                  | 151,6           | 111,4          |
| Septembre   | 124,8            | 127,5        | 159,6           | 132,0          | 108,5                  | 151,8           | 111,5          |
| Octobre     | 125,0            | 127,6        | 159,8           | 132,2          | 108,5                  | 152,6           | 111,6          |
| Novembre    | 125,2            | 127,7        | 159,9           | 132,4          | 108,6                  | 153,3           | 111,7          |
| Décembre    | 125,6            | 128,0        | 160,8           | 132,9          | 108,7                  | 153,6           | 111,8          |
| <b>2019</b> |                  |              |                 |                |                        |                 |                |
| Janvier     | 125,9            | 128,1        | 161,3           | 133,2          | 108,8                  | 154,3           | 112,0          |
| Février     | 126,3            | 128,1        | 161,8           | 133,5          | 108,9                  | 155,0           | 112,1          |
| Mars        | 126,6            | 128,2        | 162,2           | 133,9          | 109,0                  | 155,8           | 112,2          |
| Avril       | 127,0            | 128,3        | 162,4           | 134,2          | 109,1                  | 156,2           | 112,3          |
| Mai         | 127,4            | 128,4        | 162,8           | 134,5          | 109,2                  | 156,9           | 112,5          |
| Juin        | 127,8            | 128,6        | 162,9           | 134,8          | 109,3                  | 157,9           | 112,7          |

Source : Institut de Recherches Economiques et Sociales (I.R.E.S.).

(1) Base : décembre 2014 = 100 à partir de janvier 2011



Tableau I.27 : INDICE NATIONAL DES PRIX A LA CONSOMMATION DES MENAGES ETABLI PAR L'INS

( Décembre 2011 = 100 )

| PERIODES    | Produits alimentaires et boissons non alcoolisées | Boissons alcoolisées et tabac | Articles d'habillement et chaussures | Logement, eau, gaz, électricité et autres combustibles | Meubles, articles de ménage et entretien courant de la maison | Santé  | Transports | Communications | Loisirs et culture | Enseignement | Restaurants et hôtels | Biens et services divers | INDICE GLOBAL |
|-------------|---|-------------------------------|--------------------------------------|--|---|--------|------------|----------------|--------------------|--------------|-----------------------|--------------------------|---------------|
| <b>2012</b> |   |                               |                                      |  |   |        |            |                |                    |              |                       |                          |               |
| Décembre    | 118,80  | 102,20                        | 120,20                               | 240,90   | 115,00  | 109,20 | 121,40     | 101,30         | 117,50             | 103,60       | 95,50                 | 127,40                   | 122,65        |
| <b>2013</b> |   |                               |                                      |  |   |        |            |                |                    |              |                       |                          |               |
| Décembre    | 120,03  | 102,25                        | 121,58                               | 242,53   | 117,96  | 109,39 | 123,11     | 101,28         | 117,87             | 104,97       | 95,78                 | 129,36                   | 123,97        |
| <b>2014</b> |   |                               |                                      |  |   |        |            |                |                    |              |                       |                          |               |
| Décembre    | 121,91  | 102,22                        | 124,14                               | 243,00   | 118,45  | 110,01 | 123,78     | 101,78         | 117,89             | 106,06       | 96,44                 | 131,75                   | 125,60        |
| <b>2015</b> |   |                               |                                      |  |   |        |            |                |                    |              |                       |                          |               |
| Janvier     | 121,99  | 102,22                        | 124,18                               | 243,04   | 118,46  | 110,03 | 123,83     | 101,82         | 117,89             | 106,13       | 96,45                 | 131,81                   | 125,67        |
| Février     | 121,53  | 102,25                        | 124,09                               | 242,79   | 118,44  | 109,92 | 122,93     | 101,25         | 117,88             | 105,94       | 96,44                 | 131,81                   | 125,29        |
| Mars        | 121,61  | 102,25                        | 124,09                               | 242,79   | 118,44  | 109,92 | 122,93     | 101,25         | 117,88             | 105,94       | 96,45                 | 131,85                   | 125,35        |
| Avril       | 121,64  | 102,20                        | 124,09                               | 242,82   | 118,45  | 110,05 | 124,00     | 101,95         | 117,88             | 105,94       | 96,45                 | 131,81                   | 125,42        |
| Mai         | 121,74  | 102,20                        | 124,27                               | 242,82   | 118,46  | 110,05 | 123,98     | 101,95         | 117,90             | 105,94       | 96,45                 | 131,81                   | 125,50        |
| Juin        | 121,84  | 102,20                        | 124,20                               | 242,82   | 118,46  | 110,05 | 124,03     | 101,95         | 117,90             | 105,94       | 96,45                 | 131,81                   | 125,56        |
| Juillet     | 121,92  | 102,21                        | 124,19                               | 243,20   | 118,47  | 110,05 | 124,05     | 101,95         | 117,90             | 105,94       | 96,45                 | 131,81                   | 125,63        |
| Août        | 122,05  | 102,21                        | 124,22                               | 243,19   | 118,48  | 110,05 | 124,08     | 101,95         | 117,90             | 105,94       | 96,45                 | 131,81                   | 125,73        |
| Septembre   | 122,16  | 102,21                        | 124,22                               | 243,32   | 118,48  | 110,05 | 124,06     | 101,95         | 117,90             | 105,94       | 96,45                 | 131,81                   | 125,81        |
| Octobre     | 122,28  | 102,21                        | 124,22                               | 243,25   | 118,48  | 110,05 | 124,06     | 101,95         | 117,90             | 105,94       | 96,45                 | 131,81                   | 125,89        |
| Novembre    | 122,44  | 102,21                        | 124,23                               | 243,09   | 118,48  | 110,08 | 124,05     | 101,95         | 117,90             | 106,91       | 96,45                 | 131,81                   | 126,01        |
| Décembre    | 122,58  | 102,22                        | 124,24                               | 243,10   | 118,48  | 110,08 | 124,07     | 101,95         | 117,90             | 106,91       | 96,45                 | 131,81                   | 126,11        |
| <b>2016</b> |   |                               |                                      |  |   |        |            |                |                    |              |                       |                          |               |
| Décembre    | 122,68  | 102,27                        | 124,56                               | 244,72   | 118,48  | 110,10 | 124,19     | 101,95         | 117,90             | 106,91       | 96,45                 | 131,81                   | 126,26        |
| <b>2017</b> |   |                               |                                      |  |   |        |            |                |                    |              |                       |                          |               |
| Janvier     | 122,82  | 102,26                        | 124,57                               | 244,92   | 118,48  | 110,17 | 124,08     | 101,95         | 117,90             | 106,91       | 96,45                 | 131,81                   | 126,36        |
| Février     | 122,98  | 102,29                        | 124,55                               | 245,05   | 118,48  | 110,23 | 124,11     | 102,04         | 117,90             | 106,91       | 96,45                 | 131,82                   | 126,48        |
| Mars        | 123,24  | 102,36                        | 124,61                               | 245,26   | 118,50  | 110,32 | 124,12     | 102,04         | 117,90             | 106,91       | 96,45                 | 131,92                   | 126,69        |
| Avril       | 123,46  | 102,52                        | 124,72                               | 245,32   | 118,64  | 110,32 | 124,15     | 105,39         | 117,90             | 106,91       | 96,62                 | 131,94                   | 126,88        |
| Mai         | 123,69  | 102,85                        | 124,76                               | 245,06   | 118,72  | 110,35 | 124,20     | 105,39         | 117,94             | 106,91       | 96,88                 | 131,94                   | 127,05        |
| Juin        | 124,28  | 103,91                        | 125,67                               | 246,11   | 120,03  | 111,15 | 124,31     | 106,07         | 118,06             | 106,91       | 97,06                 | 132,45                   | 127,67        |
| Juillet     | 125,03  | 103,99                        | 126,08                               | 248,60   | 120,26  | 111,36 | 125,22     | 106,10         | 118,32             | 107,10       | 97,24                 | 132,89                   | 128,39        |
| Août        | 125,84  | 104,11                        | 126,90                               | 249,00   | 120,75  | 111,64 | 125,78     | 107,18         | 118,60             | 107,77       | 97,90                 | 133,81                   | 129,12        |
| Septembre   | 127,21  | 104,31                        | 128,80                               | 249,79   | 121,31  | 113,84 | 127,31     | 108,78         | 119,28             | 110,94       | 98,32                 | 135,53                   | 130,47        |
| Octobre     | 128,79  | 105,76                        | 132,26                               | 255,31   | 122,61  | 116,82 | 127,80     | 111,89         | 120,80             | 112,88       | 101,03                | 139,70                   | 132,39        |
| Novembre    | 130,02  | 107,87                        | 138,44                               | 270,02   | 124,23  | 119,92 | 129,18     | 115,01         | 129,07             | 114,63       | 106,17                | 144,14                   | 134,80        |
| Décembre    | 135,67  | 111,77                        | 141,91                               | 285,49   | 127,67  | 126,01 | 130,54     | 122,69         | 135,64             | 121,62       | 114,36                | 148,47                   | 140,45        |
| <b>2018</b> |   |                               |                                      |  |   |        |            |                |                    |              |                       |                          |               |
| Janvier     | 137,61  | 113,10                        | 145,75                               | 286,30   | 128,86  | 130,18 | 130,98     | 127,14         | 137,54             | 132,35       | 119,28                | 152,25                   | 142,59        |
| Février     | 140,76  | 113,67                        | 147,58                               | 286,59   | 130,33  | 132,14 | 131,27     | 129,99         | 138,16             | 132,62       | 124,00                | 155,43                   | 145,25        |
| Mars        | 143,86  | 114,01                        | 149,57                               | 306,53   | 131,39  | 135,04 | 132,82     | 132,83         | 139,18             | 140,94       | 128,53                | 157,76                   | 148,73        |
| Avril       | 146,78  | 121,28                        | 158,91                               | 318,42   | 135,29  | 150,12 | 134,09     | 136,64         | 142,95             | 163,70       | 139,66                | 170,15                   | 153,33        |
| Mai         | 151,31  | 122,56                        | 167,05                               | 330,52   | 138,27  | 152,46 | 134,99     | 140,24         | 144,04             | 172,78       | 143,63                | 174,41                   | 157,93        |
| Juin        | 158,12  | 142,53                        | 192,45                               | 361,06   | 149,23  | 192,39 | 138,01     | 145,42         | 168,31             | 201,65       | 172,15                | 211,02                   | 169,62        |
| Juillet     | 167,51  | 144,81                        | 215,46                               | 409,30   | 162,93  | 226,45 | 141,31     | 163,56         | 183,28             | 223,96       | 205,49                | 251,74                   | 183,32        |
| Août        | 173,17  | 152,54                        | 215,86                               | 420,47   | 166,79  | 229,74 | 142,79     | 167,95         | 184,23             | 226,37       | 211,66                | 253,30                   | 188,39        |
| Septembre   | 179,16  | 152,94                        | 216,88                               | 429,27   | 167,88  | 230,94 | 146,50     | 172,80         | 184,50             | 237,60       | 213,07                | 255,67                   | 193,47        |
| Octobre     | 189,49  | 154,78                        | 218,28                               | 430,11   | 168,47  | 234,96 | 148,66     | 174,86         | 185,56             | 245,49       | 218,22                | 261,41                   | 201,47        |
| Novembre    | 201,64  | 158,07                        | 219,17                               | 436,00   | 172,73  | 236,19 | 161,48     | 180,72         | 186,49             | 254,72       | 225,43                | 269,26                   | 211,64        |
| Décembre    | 206,18  | 163,19                        | 222,97                               | 459,42   | 177,14  | 238,89 | 175,55     | 184,14         | 188,27             | 261,51       | 236,00                | 273,27                   | 217,29        |
| <b>2019</b> |   |                               |                                      |  |   |        |            |                |                    |              |                       |                          |               |
| Janvier     | 209,11  | 163,57                        | 225,87                               | 466,99   | 177,74  | 241,99 | 176,03     | 186,27         | 189,20             | 262,38       | 240,81                | 280,21                   | 220,28        |
| Février     | 210,03  | 163,78                        | 226,16                               | 474,31   | 179,70  | 245,94 | 181,04     | 186,89         | 189,71             | 262,38       | 242,99                | 285,08                   | 221,85        |
| Mars        | 211,77  | 164,57                        | 226,40                               | 482,96   | 182,67  | 246,05 | 182,34     | 187,55         | 190,19             | 262,38       | 245,95                | 286,40                   | 223,70        |
| Avril       | 213,36  | 165,10                        | 226,52                               | 485,52   | 182,87  | 246,13 | 190,11     | 188,66         | 190,35             | 262,75       | 246,49                | 287,17                   | 225,34        |
| Mai         | 216,74  | 165,56                        | 226,83                               | 486,72   | 183,52  | 246,20 | 192,55     | 190,11         | 191,01             | 265,48       | 248,79                | 288,12                   | 228,03        |
| Juin        | 217,40  | 165,56                        | 226,85                               | 488,82   | 183,59  | 246,21 | 192,60     | 190,11         | 191,21             | 265,48       | 249,84                | 288,27                   | 228,60        |
| Juillet     | 217,79  | 165,69                        | 226,85                               | 489,15   | 183,59  | 246,21 | 192,97     | 190,30         | 191,28             | 265,48       | 249,84                | 288,42                   | 228,92        |
| Août        | 218,16  | 165,89                        | 227,60                               | 489,57   | 183,60  | 246,21 | 193,73     | 190,30         | 191,31             | 265,48       | 249,84                | 289,56                   | 229,32        |
| Septembre   | 218,66  | 165,97                        | 227,69                               | 492,30   | 183,71  | 246,24 | 193,75     | 190,38         | 191,35             | 265,93       | 249,87                | 289,71                   | 229,79        |
| Octobre     | 219,90  | 165,97                        | 227,76                               | 493,74   | 183,72  | 246,31 | 194,33     | 190,38         | 191,37             | 265,93       | 249,87                | 289,77                   | 230,75        |
| Novembre    | 221,04  | 166,18                        | 227,81                               | 497,44   | 183,73  | 246,31 | 195,30     | 190,38         | 191,40             | 265,93       | 250,44                | 292,14                   | 231,85        |
| Décembre    | 222,14  | 166,29                        | 228,09                               | 501,96   | 184,81  | 246,49 | 196,48     | 190,58         | 191,75             | 267,26       | 252,62                | 292,94                   | 232,99        |
| <b>2020</b> |   |                               |                                      |  |   |        |            |                |                    |              |                       |                          |               |
| Janvier     | 222,75  | 166,85                        | 228,23                               | 503,51   | 185,83  | 246,49 | 196,80     | 191,46         | 191,83             | 268,26       | 252,63                | 294,46                   | 233,62        |
| Février     | 224,02  | 166,85                        | 228,25                               | 503,85   | 185,83  | 247,89 | 197,10     | 191,46         | 191,83             | 268,26       | 252,63                | 296,03                   | 234,64        |
| Mars        | 224,88  | 166,85                        | 228,31                               | 503,95   | 185,85  | 247,91 | 197,55     | 191,46         | 191,83             | 268,26       | 252,63                | 296,30                   | 235,28        |
| Avril       | 226,03  | 166,85                        | 228,31                               | 504,15   | 187,53  | 247,91 | 197,56     | 191,61         | 191,83             | 268,26       | 252,63                | 296,30                   | 236,15        |
| Mai         | 227,22  | 166,88                        | 228,87                               | 504,79   | 187,73  | 247,94 | 197,33     | 191,98         | 191,83             | 268,39       | 253,00                | 296,47                   | 237,05        |
| Juin        | 228,24  | 167,17                        | 228,87                               | 505,90   | 188,02  | 247,97 | 197,88     | 191,98         | 191,83             | 268,39       | 253,00                | 297,14                   | 237,88        |

Source : INS ; Institut National de la Statistique / Direction des Prix.

**Tableau I.28 : VARIATIONS DES INDICES DES PRIX A LA CONSOMMATION**

(en %)

| PERIODE<br>S | Taux mensuels <sup>(1)</sup> |                     |            | Taux cumulés <sup>(2)</sup> |                     |            | Taux moyens mensuels |                     |            |
|--------------|------------------------------|---------------------|------------|-----------------------------|---------------------|------------|----------------------|---------------------|------------|
|              | B.C.C . (6)                  | I.R.E.S.<br>Marchés | INS<br>(5) | B.C.C . (6)                 | I.R.E.S.<br>Marchés | INS<br>(5) | B.C.C.<br>(3)        | I.R.E.S.<br>Marchés | INS<br>(5) |
| <b>2006</b>  |                              |                     |            |                             |                     |            |                      |                     |            |
| Décembre     | 0,0                          | 1,6                 | 0,0        | 18,2                        | 22,5                | 21,4       | 1,4                  | 1,7                 | 1,6        |
| <b>2007</b>  |                              |                     |            |                             |                     |            |                      |                     |            |
| Décembre     | 0,75                         | 1,98                | 0,75       | 0,75                        | 33,50               | 22,33      | 0,06                 | 2,44                | 1,69       |
| <b>2008</b>  |                              |                     |            |                             |                     |            |                      |                     |            |
| Décembre     | 3,50                         | 1,26                | 2,62       | 27,57                       | 23,71               | 44,68      | 2,05                 | 1,79                | 3,13       |
| <b>2009</b>  |                              |                     |            |                             |                     |            |                      |                     |            |
| Décembre     | 0,20                         | 2,94                | 0,36       | 53,44                       | 26,79               | 28,97      | 3,63                 | 2,00                | 2,14       |
| <b>2010</b>  |                              |                     |            |                             |                     |            |                      |                     |            |
| Décembre     | 1,78                         | 1,97                | 2,88       | 9,84                        | 15,55               | 17,20      | 1,46                 | 1,21                | 1,33       |
| <b>2011</b>  |                              |                     |            |                             |                     |            |                      |                     |            |
| Décembre     | 0,23                         | 0,46                | 2,41       | 15,43                       | 13,43               | 12,59      | 0,19                 | 1,06                | 0,99       |
| <b>2012</b>  |                              |                     |            |                             |                     |            |                      |                     |            |
| Décembre     | 0,11                         | 0,89                | 0,09       | 5,67                        | 9,45                | 2,77       | 0,13                 | 0,76                | 0,23       |
| <b>2013</b>  |                              |                     |            |                             |                     |            |                      |                     |            |
| Décembre     | 0,12                         | 1,19                | 0,15       | 1,08                        | 15,54               | 1,07       | 0,09                 | 1,21                | 0,09       |
| <b>2014</b>  |                              |                     |            |                             |                     |            |                      |                     |            |
| Décembre     | 0,09                         | 0,31                | 0,05       | 1,26                        | 5,17                | 1,03       | 0,10                 | 0,42                | 0,09       |
| <b>2015</b>  |                              |                     |            |                             |                     |            |                      |                     |            |
| Décembre     | 0,16                         | 0,28                | 0,12       | 1,60                        | 3,72                | 0,81       | 0,13                 | 0,33                | 0,07       |
| <b>2016</b>  |                              |                     |            |                             |                     |            |                      |                     |            |
| Mars         | 0,15                         | 0,24                | 0,16       | 0,37                        | 0,87                | 0,34       | 0,12                 | 0,29                | 0,11       |
| Juin         | 0,91                         | 1,21                | 0,49       | 1,66                        | 4,40                | 1,11       | 0,27                 | 0,72                | 0,18       |
| Septembre    | 0,62                         | 0,16                | 1,05       | 5,04                        | 5,52                | 3,33       | 0,55                 | 0,60                | 0,36       |
| Décembre     | 12,07                        | 1,35                | 4,19       | 25,04                       | 8,96                | 11,24      | 1,88                 | 0,72                | 0,89       |
| <b>2017</b>  |                              |                     |            |                             |                     |            |                      |                     |            |
| Janvier      | 6,22                         | 0,78                | 1,52       | 6,22                        | 0,40                | 1,52       | 6,22                 | 0,40                | 1,52       |
| Février      | 2,62                         | 0,46                | 1,86       | 9,00                        | 0,91                | 3,41       | 4,40                 | 0,45                | 1,69       |
| Mars         | 1,82                         | 1,29                | 2,40       | 10,98                       | 2,23                | 5,89       | 3,53                 | 0,74                | 1,93       |
| Avril        | 2,79                         | 0,51                | 3,10       | 14,08                       | 2,70                | 9,17       | 3,35                 | 0,67                | 2,22       |
| Mai          | 3,42                         | 1,02                | 3,00       | 17,99                       | 3,85                | 12,45      | 3,36                 | 0,76                | 2,37       |
| Juin         | 8,03                         | 1,14                | 7,40       | 27,47                       | 5,58                | 20,77      | 4,13                 | 0,91                | 3,19       |
| Juillet      | 9,47                         | 2,07                | 8,08       | 39,54                       | 7,38                | 30,52      | 4,87                 | 1,02                | 3,88       |
| Août         | 2,47                         | 0,72                | 2,76       | 42,99                       | 8,04                | 34,13      | 4,57                 | 0,97                | 3,74       |
| Septembre    | 0,38                         | 0,63                | 2,70       | 43,53                       | 8,70                | 37,75      | 4,10                 | 0,93                | 3,62       |
| Octobre      | 0,25                         | 0,81                | 4,14       | 43,89                       | 9,76                | 43,45      | 3,71                 | 0,94                | 3,67       |
| Novembre     | 0,42                         | 0,87                | 5,05       | 44,49                       | 10,47               | 50,69      | 3,40                 | 0,91                | 3,80       |
| Décembre     | 1,62                         | 1,01                | 2,67       | 46,83                       | 12,43               | 54,71      | 3,25                 | 1,07                | 3,70       |
| <b>2018</b>  |                              |                     |            |                             |                     |            |                      |                     |            |
| Janvier      | 1,55                         | 1,22                | 1,38       | 1,55                        | 0,40                | 1,38       | 1,55                 | 0,40                | 1,38       |
| Février      | 0,79                         | 0,53                | 0,71       | 2,36                        | 0,95                | 2,10       | 1,17                 | 0,47                | 1,04       |
| Mars         | 0,55                         | 0,72                | 0,84       | 2,93                        | 1,66                | 2,95       | 0,97                 | 0,55                | 0,97       |
| Avril        | 1,22                         | 0,44                | 0,73       | 4,19                        | 2,09                | 3,70       | 1,03                 | 0,52                | 0,91       |
| Mai          | 1,56                         | 0,46                | 1,19       | 5,81                        | 2,47                | 4,94       | 1,14                 | 0,49                | 0,97       |
| Juin         | 0,58                         | 0,51                | 0,25       | 6,43                        | 3,11                | 5,21       | 1,04                 | 0,51                | 0,85       |
| Juillet      | 0,18                         | 0,40                | 0,14       | 6,62                        | 3,58                | 5,35       | 0,92                 | 0,50                | 0,75       |
| Août         | 0,17                         | 0,24                | 0,17       | 6,80                        | 3,71                | 5,54       | 0,83                 | 0,46                | 0,68       |
| Septembre    | 0,10                         | 0,17                | 0,21       | 6,91                        | 3,65                | 5,75       | 0,75                 | 0,40                | 0,62       |
| Octobre      | 0,23                         | 0,14                | 0,42       | 7,16                        | 3,80                | 6,19       | 0,69                 | 0,37                | 0,60       |
| Novembre     | 0,21                         | 0,17                | 0,48       | 7,38                        | 4,25                | 6,70       | 0,65                 | 0,38                | 0,59       |
| Décembre     | 0,32                         | 0,33                | 0,49       | 7,73                        | 4,52                | 7,23       | 0,62                 | 0,37                | 0,58       |
| <b>2019</b>  |                              |                     |            |                             |                     |            |                      |                     |            |
| Janvier      | 0,60                         | 0,24                | 0,27       | 0,60                        | 0,20                | 0,27       | 0,60                 | 0,20                | 0,27       |
| Février      | 0,42                         | 0,24                | 0,43       | 1,01                        | 0,50                | 0,71       | 0,51                 | 0,25                | 0,35       |
| Mars         | 0,27                         | 0,26                | 0,27       | 1,28                        | 0,71                | 0,98       | 0,43                 | 0,24                | 0,33       |
| Avril        | 0,32                         | 0,23                | 0,37       | 1,61                        | 0,96                | 1,36       | 0,40                 | 0,24                | 0,34       |
| Mai          | 0,30                         | 0,26                | 0,38       | 1,91                        | 1,23                | 1,74       | 0,38                 | 0,24                | 0,35       |
| Juin         | 0,22                         | 0,23                | 0,35       | 2,13                        | 1,52                | 2,10       | 0,42                 | 0,30                | 0,42       |

Source : BCC; Direction de la Recherche et des Statistiques , IRES , INS et US Embassy.

(1) Variations en pourcentage par rapport au mois précédent.

(2) Variations en pourcentage par rapport au mois de décembre de l'année précédente.

(3) Il s'agit des moyennes géométriques.

(4) A partir de mai 2010, données non disponibles.

(5) A partir de janvier 2012, l'IPC à couverture nationale.

(6) A partir de janvier 2013, l'IPC agrégé.

## EVOLUTION DES PRIX DES PRODUITS PETROLIERS

(en CDF/litre)

| Dates<br>modification | ESSENCE  |          |          | PETROLE  |          |          | GASOIL   |          |          | FUEL OIL | GPI GAZ  |
|-----------------------|----------|----------|----------|----------|----------|----------|----------|----------|----------|----------|----------|
|                       | OUEST    | EST      | SUD      | OUEST    | EST      | SUD      | OUEST    | EST      | SUD      | OUEST    | OUEST    |
| <b>2003</b>           |          |          |          |          |          |          |          |          |          |          |          |
| 15 février            | 305,00   | 310,00   | 310,00   | 300,00   | 305,00   | 305,00   | 270,00   | 280,00   | 280,00   | 133,12   | 980,00   |
| 17 mars               | 335,00   | 340,00   | 340,00   | 330,00   | 335,00   | 335,00   | 295,00   | 305,00   | 305,00   | 135,17   | 1 000,00 |
| 08 juillet            | 315,00   | 320,00   | 320,00   | 275,00   | 300,67   | 300,67   | 310,00   | 315,00   | 315,00   | 159,93   | 950,00   |
| 25 septembre          | 300,00   | 305,00   | 305,00   | 240,00   | 280,00   | 280,00   | 295,00   | 300,00   | 300,00   | 148,50   | 870,00   |
| <b>2004</b>           |          |          |          |          |          |          |          |          |          |          |          |
| 12 avril              | 320,00   | 326,00   | 326,00   | 280,00   | 300,00   | 300,00   | 315,00   | 320,00   | 320,00   | 122,15   | 930,00   |
| 18 juillet            | 320,00   | 320,00   | 320,00   | 270,00   | 290,00   | 290,00   | 315,00   | 315,00   | 315,00   | 122,79   | 900,00   |
| 29 septembre          | 340,00   | 350,00   | 350,00   | 315,00   | 345,00   | 345,00   | 335,00   | 345,00   | 345,00   | 138,71   | 930,00   |
| 21 octobre            | 350,00   | -        | 425,00   | 335,00   | -        | 410,00   | 345,00   | -        | 420,00   | 137,51   | 900,00   |
| 11 décembre           | 365,00   | -        | 445,00   | 360,00   | -        | 430,00   | 362,00   | -        | 440,00   | 136,79   | 980,00   |
| <b>2005</b>           |          |          |          |          |          |          |          |          |          |          |          |
| 31 mars               | 430,00   | -        | 545,00   | 410,00   | -        | 535,00   | 428,00   | -        | 540,00   | 179,22   | 1 050,00 |
| 24 avril              | 445,00   | -        | 565,00   | 441,00   | -        | 558,00   | 443,00   | -        | 560,00   | 205,52   | 1 100,00 |
| 17 juin               | 375,00   | -        | 465,00   | 370,00   | -        | 455,00   | 372,00   | -        | 480,00   | 177,12   | 1 075,00 |
| 26 juillet            | 420,00   | -        | 530,00   | 418,00   | -        | 520,00   | 419,00   | -        | 525,00   | 211,51   | 1 000,00 |
| 01 août               | 438,00   | -        | 550,00   | 436,00   | -        | 540,00   | 437,00   | -        | 545,00   | 220,96   | 1 050,00 |
| 22 septembre          | 441,00   | 534,00   | 630,00   | 439,00   | 530,00   | 610,00   | 440,00   | 532,00   | 620,00   | 195,69   | 1 050,00 |
| 17 décembre           | 441,00   | 534,00   | 630,00   | 439,00   | 530,00   | 610,00   | 440,00   | 532,00   | 620,00   | 218,83   | 1 000,00 |
| <b>2006</b>           |          |          |          |          |          |          |          |          |          |          |          |
| 25 avril              | 445,00   | 600,00   | 660,00   | 440,00   | 590,00   | 640,00   | 443,00   | 595,00   | 650,00   | 233,90   | 1 000,00 |
| 20 mai                | 460,00   | 600,00   | 670,00   | 456,00   | 590,00   | 650,00   | 458,00   | 595,00   | 660,00   | 209,14   | 1 020,00 |
| 02 août               | 490,00   | 554,00   | 668,00   | 474,00   | 544,00   | 650,00   | 488,00   | 544,00   | 660,00   | 217,76   | 1 099,00 |
| 08 novembre           | 510,00   | 585,00   | 720,00   | 490,00   | 580,00   | 700,00   | 500,00   | 585,00   | 710,00   | 236,72   | 1 200,00 |
| <b>2007</b>           |          |          |          |          |          |          |          |          |          |          |          |
| 11 mai                | 580,00   | 665,00   | 730,00   | 570,00   | 665,00   | 720,00   | 575,00   | 665,00   | 725,00   | 243,27   | 1 320,00 |
| 01 juin               | 550,00   | 635,00   | 715,00   | 540,00   | 635,00   | 685,00   | 545,00   | 635,00   | 700,00   | 230,54   | 1 260,00 |
| 12 juillet            | 535,00   | 620,00   | 700,00   | 525,00   | 615,00   | 670,00   | 530,00   | 620,00   | 685,00   | 218,29   | 1 200,00 |
| 18 novembre           | 610,00   | 670,00   | 740,00   | 590,00   | 660,00   | 720,00   | 720,00   | 605,00   | 670,00   | 316,89   | 1 200,00 |
| <b>2008</b>           |          |          |          |          |          |          |          |          |          |          |          |
| 27 février            | 675,00   | 749,00   | 821,00   | 655,00   | 735,00   | 799,00   | 671,00   | 744,00   | 810,00   | 337,75   | 1 300,00 |
| 06 avril              | 705,00   | 780,00   | 860,00   | 680,00   | 765,00   | 830,00   | 700,00   | 775,00   | 850,00   | 363,18   | 1 360,00 |
| 24 mai                | 790,00   | 870,00   | 950,00   | 760,00   | 850,00   | 920,00   | 785,00   | 860,00   | 940,00   | 400,32   | 1 450,00 |
| 19 juin               | 825,00   | 855,00   | 945,00   | 795,00   | 835,00   | 935,00   | 820,00   | 845,00   | 940,00   | 416,61   | 1 430,00 |
| 13 juillet            | 825,00   | 940,00   | 1 040,00 | 795,00   | 910,00   | 1 010,00 | 820,00   | 930,00   | 1 030,00 | 502,90   | 1 430,00 |
| 25 septembre          | 760,00   | 860,00   | 970,00   | 730,00   | 850,00   | 965,00   | 750,00   | 855,00   | 965,00   | 426,66   | 1 320,00 |
| 28 novembre           | 665,00   | 760,00   | 800,00   | 580,00   | 745,00   | 785,00   | 660,00   | 750,00   | 790,00   | 331,76   | 1 100,00 |
| 31 décembre           | 640,00   | 750,00   | 790,00   | 565,00   | 745,00   | 780,00   | 635,00   | 745,00   | 780,00   | 295,24   | 1 050,00 |
| <b>2009</b>           |          |          |          |          |          |          |          |          |          |          |          |
| 17 février            | 665,00   | 840,00   | 880,00   | 585,00   | 810,00   | 870,00   | 655,00   | 835,00   | 870,00   | 342,31   | 1 100,00 |
| 05 avril              | 800,00   | 1 015,00 | 1 060,00 | 640,00   | 920,00   | 980,00   | 790,00   | 1 005,00 | 1 050,00 | 386,02   | 1 320,00 |
| 12 juin               | 835,00   | 1 015,00 | 1 100,00 | 670,00   | 920,00   | 900,00   | 825,00   | 1 005,00 | 1 090,00 | 398,41   | 1 320,00 |
| 20 octobre            | 895,00   | 1 120,00 | 1 220,00 | 720,00   | 1 020,00 | 995,00   | 890,00   | 1 110,00 | 1 210,00 | 470,74   | 1 460,00 |
| <b>2010</b>           |          |          |          |          |          |          |          |          |          |          |          |
| 31 janv               | 970,00   | 1 230,00 | 1 340,00 | 780,00   | 1 120,00 | 1 090,00 | 965,00   | 1 220,00 | 1 330,00 | 555,83   | 1 600,00 |
| 01 juin               | 970,00   | 1 230,00 | 1 340,00 | 780,00   | 1 120,00 | 1 090,00 | 965,00   | 1 220,00 | 1 330,00 | 552,55   | 1 600,00 |
| 07 novembre           | 1 150,00 | 1 390,00 | 1 440,00 | 920,00   | 1 260,00 | 1 340,00 | 1 140,00 | 1 370,00 | 1 430,00 | 550,86   | 970,00   |
| <b>2011</b>           |          |          |          |          |          |          |          |          |          |          |          |
| 08 janvier            | 1 150,00 | 1 390,00 | 1 440,00 | 920,00   | 1 260,00 | 1 340,00 | 1 140,00 | 1 370,00 | 1 430,00 | 550,86   | 970,00   |
| 26 mars               | 1 195,00 | 1 450,00 | 1 500,00 | 1 015,00 | 1 300,00 | 1 450,00 | 1 190,00 | 1 430,00 | 1 490,00 | 763,40   | 1 000,00 |
| 10 juin               | 1 220,00 | 1 475,00 | 1 525,00 | 1 040,00 | 1 325,00 | 1 475,00 | 1 215,00 | 1 455,00 | 1 515,00 | 763,40   | 1 025,00 |
| 30 juillet            | 1 280,00 | 1 535,00 | 1 585,00 | 1 100,00 | 1 385,00 | 1 535,00 | 1 275,00 | 1 515,00 | 1 575,00 | 780,52   | 1 085,00 |
| <b>2012</b>           |          |          |          |          |          |          |          |          |          |          |          |
| 10 mars               | 1 340,00 | 1 590,00 | 1 640,00 | 1 180,00 | 1 440,00 | 1 590,00 | 1 335,00 | 1 570,00 | 1 630,00 | 847,97   | 1 100,00 |
| 14 novembre           | 1 340,00 | 1 590,00 | 1 640,00 | 1 180,00 | 1 440,00 | 1 590,00 | 1 335,00 | 1 570,00 | 1 630,00 | 716,29   | 1 100,00 |
| <b>2013</b>           |          |          |          |          |          |          |          |          |          |          |          |
| 30 janvier            | 1 370,00 | 1 590,00 | 1 640,00 | 1 180,00 | 1 440,00 | 1 590,00 | 1 365,00 | 1 570,00 | 1 630,00 | 730,92   | 1 100,00 |
| 06 février            | 1 370,00 | 1 590,00 | 1 640,00 | 1 180,00 | 1 440,00 | 1 590,00 | 1 365,00 | 1 570,00 | 1 630,00 | 730,92   | 1 100,00 |
| 18 avril              | 1 370,00 | 1 590,00 | 1 640,00 | 1 180,00 | 1 440,00 | 1 590,00 | 1 365,00 | 1 570,00 | 1 630,00 | 887,34   | 1 100,00 |
| 09 août               | 1 400,00 | 1 590,00 | 1 640,00 | 1 180,00 | 1 440,00 | 1 590,00 | 1 390,00 | 1 570,00 | 1 630,00 | 683,66   | 1 100,00 |
| 20 novembre           | 1 400,00 | 1 590,00 | 1 640,00 | 1 180,00 | 1 440,00 | 1 590,00 | 1 390,00 | 1 570,00 | 1 630,00 | 683,66   | 1 100,00 |
| <b>2014</b>           |          |          |          |          |          |          |          |          |          |          |          |
| 11 juillet            | 1 475,00 | 1 590,00 | 1 640,00 | 1 180,00 | 1 440,00 | 1 590,00 | 1 465,00 | 1 570,00 | 1 630,00 | 750,99   | 1 100,00 |
| 01 septembre          | 1 525,00 | 1 590,00 | 1 640,00 | 1 180,00 | 1 440,00 | 1 590,00 | 1 515,00 | 1 570,00 | 1 630,00 | 687,02   | 1 100,00 |
| <b>2015</b>           |          |          |          |          |          |          |          |          |          |          |          |
| 26 janvier            | 1 440,00 | 1 500,00 | 1 440,00 | 1 100,00 | 1 350,00 | 1 400,00 | 1 430,00 | 1 480,00 | 1 430,00 | 466,07   | 1 050,00 |
| <b>2016</b>           |          |          |          |          |          |          |          |          |          |          |          |
| 30 août               | 1 540,00 | 1 320,00 | 1 280,00 | 1 200,00 | 1 180,00 | 1 140,00 | 1 530,00 | 1 330,00 | 1 270,00 | 461,57   | 1 150,00 |
| <b>2017</b>           |          |          |          |          |          |          |          |          |          |          |          |
| 25 février            | 1 615,00 | 1 380,00 | 1 340,00 | 1 250,00 | 1 230,00 | 1 200,00 | 1 605,00 | 1 390,00 | 1 330,00 | 659,60   | 1 200,00 |
| 10 mars               | 1 650,00 | 1 380,00 | 1 340,00 | 1 285,00 | 1 230,00 | 1 200,00 | 1 640,00 | 1 390,00 | 1 330,00 | 659,00   | 1 200,00 |
| 08 juin               | 1 730,00 | 1 420,00 | 1 400,00 | 1 340,00 | 1 260,00 | 1 255,00 | 1 720,00 | 1 430,00 | 1 390,00 | 703,94   | 1 250,00 |
| <b>2018</b>           |          |          |          |          |          |          |          |          |          |          |          |
| 26 janvier            | 1 810,00 | 1 450,00 | 1 415,00 | 1 400,00 | 1 290,00 | 1 260,00 | 1 800,00 | 1 460,00 | 1 395,00 | 705,08   | 1 300,00 |
| 19 mars               | 1 890,00 | 1 510,00 | 1 485,00 | 1 465,00 | 1 350,00 | 1 320,00 | 1 880,00 | 1 520,00 | 1 465,00 | 706,22   | 1 350,00 |
| 29 avril              | 1 980,00 | 1 580,00 | 1 555,00 | 1 535,00 | 1 410,00 | 1 380,00 | 1 970,00 | 1 590,00 | 1 530,00 | 706,22   | 1 350,00 |
| 30 septembre          | 2 110,00 | 1 790,00 | 1 750,00 | 1 665,00 | 1 640,00 | 1 540,00 | 2 100,00 | 1 800,00 | 1 740,00 | 885,28   | 1 400,00 |
| 18 novembre           | 2 240,00 | 1 810,00 | 1 760,00 | 1 795,00 | 1 660,00 | 1 550,00 | 2 230,00 | 1 820,00 | 1 750,00 | 1 014,00 | 1 450,00 |

Source : Ministère de l'Economie et Commerce (Structure des prix des produits pétroliers).

**Tableau I.30.**

**INDICE DES PRIX MOYENS DES PRODUITS PETROLIERS**

( Base 2009 = 100 )

| <b>Moyenne</b>  | <b>2005</b>  | <b>2006</b>  | <b>2007</b>  | <b>2008</b>  | <b>2009</b>  | <b>2010</b>  | <b>2011</b>  | <b>2012</b>   | <b>2013</b>   | <b>2014</b>   | <b>2015</b>  | <b>2016</b>  | <b>2017</b>  | <b>2018</b>   | <b>2019</b>   |
|-----------------|--------------|--------------|--------------|--------------|--------------|--------------|--------------|---------------|---------------|---------------|--------------|--------------|--------------|---------------|---------------|
| <b>Janvier</b>  | 26,49        | 35,16        | 39,65        | 44,26        | 47,71        | 71,13        | 87,05        | 96,91         | 100,80        | 101,50        | 102,49       | 95,41        | 90,58        | 100,68        | 128,33        |
| <b>Février</b>  | 26,49        | 35,16        | 39,65        | 44,78        | 49,64        | 77,75        | 87,05        | 96,91         | 101,37        | 101,50        | 95,41        | 95,41        | 91,27        | 102,75        | 128,33        |
| <b>Mars</b>     | 26,67        | 35,16        | 39,65        | 49,25        | 52,21        | 77,75        | 87,88        | 99,67         | 101,44        | 101,50        | 95,41        | 95,41        | 88,19        | 104,65        | 128,33        |
| <b>Avril</b>    | 32,27        | 35,59        | 39,65        | 51,11        | 61,41        | 77,75        | 91,35        | 100,80        | 101,44        | 101,50        | 95,41        | 95,41        | 81,43        | 107,61        | 128,33        |
| <b>Mai</b>      | 33,21        | 37,49        | 42,09        | 51,49        | 62,83        | 77,75        | 91,35        | 100,80        | 101,44        | 101,50        | 95,41        | 95,41        | 81,43        | 112,17        | 128,33        |
| <b>Juin</b>     | 30,41        | 37,77        | 41,47        | 51,49        | 63,94        | 77,75        | 92,49        | 100,80        | 101,44        | 101,50        | 95,41        | 95,41        | 95,80        | 112,17        | 128,33        |
| <b>Juillet</b>  | 27,13        | 37,77        | 40,82        | 57,80        | 64,47        | 77,75        | 95,00        | 100,80        | 101,44        | 102,73        | 95,41        | 95,41        | 100,18       | 112,17        |               |
| <b>Août</b>     | 32,56        | 37,38        | 40,46        | 61,79        | 64,47        | 77,75        | 96,91        | 100,80        | 101,52        | 103,32        | 95,41        | 95,13        | 100,18       | 112,17        |               |
| <b>Sept.</b>    | 33,32        | 37,37        | 40,46        | 59,10        | 64,47        | 77,75        | 96,91        | 100,80        | 101,50        | 104,19        | 95,41        | 90,58        | 100,18       | 112,58        |               |
| <b>Oct.</b>     | 35,08        | 37,37        | 40,46        | 56,97        | 66,96        | 77,75        | 96,91        | 100,80        | 101,50        | 104,19        | 95,41        | 90,58        | 100,18       | 124,47        |               |
| <b>Nov.</b>     | 35,08        | 39,12        | 43,53        | 56,15        | 70,90        | 85,25        | 96,91        | 100,80        | 101,50        | 104,19        | 95,41        | 90,58        | 100,18       | 126,14        |               |
| <b>Déc.</b>     | 35,12        | 39,65        | 44,26        | 48,69        | 70,90        | 87,05        | 96,91        | 100,38        | 101,50        | 104,19        | 95,41        | 90,58        | 100,18       | 128,33        |               |
| <b>annuelle</b> | <b>31,15</b> | <b>37,08</b> | <b>41,01</b> | <b>52,74</b> | <b>61,66</b> | <b>78,60</b> | <b>93,06</b> | <b>100,02</b> | <b>101,41</b> | <b>102,65</b> | <b>96,00</b> | <b>93,77</b> | <b>94,15</b> | <b>112,99</b> | <b>128,33</b> |

Source : Ministère de l'Economie et Commerce ( Structure des prix des produits pétroliers ), calculs B.C.C.

**Tableau I.31.**

**EVOLUTION DES TARIFS D'EAU POTABLE**

( en CDF par m<sup>3</sup> )

| CATEGORIES                    | 2010    | 2011    | 2012    | 2013    | 2014    | 2015    | 2016    | 2017    | 2018    |         |         |         |         |         |         |         | 2019    |         |         |         |         |         |         |
|-------------------------------|---------|---------|---------|---------|---------|---------|---------|---------|---------|---------|---------|---------|---------|---------|---------|---------|---------|---------|---------|---------|---------|---------|---------|
|                               | Déc     | Déc     | Déc     | Déc     | déc     | Déc.    | Déc.    | Déc     | Mars    | Juin    | Juillet | Août    | Sept    | Oct     | Nov     | Déc     | Janv.   | Févr.   | Mars    | Avril   | Mai     | Juin    |         |
| <b>A. Bornes fontaines</b>    | 222,0   | 224,6   | 224,6   | 225,6   | 225,8   | 259,7   | 333,8   | 456,3   | 456,3   | 456,3   | 456,3   | 456,3   | 456,3   | 456,3   | 456,3   | 456,3   | 456,3   | 456,3   | 456,3   | 456,3   | 456,3   | 456,3   | 456,3   |
| <b>B. Domestique rang 4</b>   |         |         |         |         |         |         |         |         |         |         |         |         |         |         |         |         |         |         |         |         |         |         |         |
| B1 1 - 10 m <sup>3</sup>      | 222,0   | 224,6   | 224,6   | 225,6   | 225,8   | 259,7   | 333,8   | 456,3   | 456,3   | 456,3   | 456,3   | 456,3   | 456,3   | 456,3   | 456,3   | 456,3   | 456,3   | 456,3   | 456,3   | 456,3   | 456,3   | 456,3   | 456,3   |
| B2 11 - 25 m <sup>3</sup>     | 391,8   | 402,5   | 402,5   | 402,4   | 404,6   | 465,3   | 598,6   | 818,2   | 818,2   | 818,2   | 818,2   | 818,2   | 818,2   | 818,2   | 818,2   | 818,2   | 818,2   | 818,2   | 818,2   | 818,2   | 818,2   | 818,2   | 818,2   |
| B3 26 - 40 m <sup>3</sup>     | 391,8   | 514,8   | 514,8   | 517,0   | 517,6   | 595,2   | 759,7   | 1 038,4 | 1 038,4 | 1 038,4 | 1 038,4 | 1 038,4 | 1 038,4 | 1 038,4 | 1 038,4 | 1 038,4 | 1 038,4 | 1 038,4 | 1 038,4 | 1 038,4 | 1 038,4 | 1 038,4 | 1 038,4 |
| B4 41 - plus                  | 486,0   | 589,7   | 589,7   | 592,2   | 592,8   | 681,7   | 874,8   | 1 195,8 | 1 195,8 | 1 195,8 | 1 195,8 | 1 195,8 | 1 195,8 | 1 195,8 | 1 195,8 | 1 195,8 | 1 195,8 | 1 195,8 | 1 195,8 | 1 195,8 | 1 195,8 | 1 195,8 | 1 195,8 |
| <b>C. Intermédiaire</b>       |         |         |         |         |         |         |         |         |         |         |         |         |         |         |         |         |         |         |         |         |         |         |         |
| C1 Social                     | 1 056,4 | 1 071,6 | 1 071,6 | 1 071,6 | 1 072,7 | 1 233,6 | 1 675,4 | 2 155,6 | 2 155,6 | 2 155,6 | 2 155,6 | 2 155,6 | 2 155,6 | 2 155,6 | 2 155,6 | 2 155,6 | 2 155,6 | 2 155,6 | 2 155,6 | 2 155,6 | 2 155,6 | 2 155,6 | 2 155,6 |
| C2 Agro-pastoral              | 1 176,8 | 1 193,8 | 1 193,8 | 1 193,8 | 1 195,1 | 1 374,4 | 1 871,1 | 2 407,3 | 2 407,3 | 2 407,3 | 2 407,3 | 2 407,3 | 2 407,3 | 2 407,3 | 2 407,3 | 2 407,3 | 2 407,3 | 2 407,3 | 2 407,3 | 2 407,3 | 2 407,3 | 2 407,3 | 2 407,3 |
| C3 Autres                     | 1 250,9 | 1 269,0 | 1 269,0 | 1 269,0 | 1 270,4 | 1 461,0 | 1 981,2 | 2 547,9 | 2 547,9 | 2 547,9 | 2 547,9 | 2 547,9 | 2 547,9 | 2 547,9 | 2 547,9 | 2 547,9 | 2 547,9 | 2 547,9 | 2 547,9 | 2 547,9 | 2 547,9 | 2 547,9 | 2 547,9 |
| <b>D. Commerciale</b>         |         |         |         |         |         |         |         |         |         |         |         |         |         |         |         |         |         |         |         |         |         |         |         |
| D1 1 - 100 m <sup>3</sup>     | 2 020,0 | 2 049,2 | 2 049,2 | 2 049,2 | 2 051,4 | 2 359,1 | 3 204,1 | 4 122,3 | 4 122,3 | 4 122,3 | 4 122,3 | 4 122,3 | 4 122,3 | 4 122,3 | 4 122,3 | 4 122,3 | 4 122,3 | 4 122,3 | 4 122,3 | 4 122,3 | 4 122,3 | 4 122,3 | 4 122,3 |
| D2 101 - 1000 m <sup>3</sup>  | 2 418,5 | 2 453,4 | 2 453,4 | 2 453,4 | 2 456,0 | 2 824,4 | 3 840,0 | 4 940,5 | 4 940,5 | 4 940,5 | 4 940,5 | 4 940,5 | 4 940,5 | 4 940,5 | 4 940,5 | 4 940,5 | 4 940,5 | 4 940,5 | 4 940,5 | 4 940,5 | 4 940,5 | 4 940,5 | 4 940,5 |
| D3 1001 - plus                | 2 835,5 | 2 876,4 | 2 876,4 | 2 876,4 | 2 879,5 | 3 311,4 | 4 500,4 | 5 790,1 | 5 790,1 | 5 790,1 | 5 790,1 | 5 790,1 | 5 790,1 | 5 790,1 | 5 790,1 | 5 790,1 | 5 790,1 | 5 790,1 | 5 790,1 | 5 790,1 | 5 790,1 | 5 790,1 | 5 790,1 |
| <b>E. Industrielle</b>        |         |         |         |         |         |         |         |         |         |         |         |         |         |         |         |         |         |         |         |         |         |         |         |
| Autres (1)                    | 3 568,5 | 3 666,0 | 3 666,0 | 3 666,0 | 3 666,9 | 4 220,4 | 5 735,6 | 7 379,2 | 7 379,2 | 7 379,2 | 7 379,2 | 7 379,2 | 7 379,2 | 7 379,2 | 7 379,2 | 7 379,2 | 7 379,2 | 7 379,2 | 7 379,2 | 7 379,2 | 7 379,2 | 7 379,2 | 7 379,2 |
| Brasseurs                     | 2 818,2 | 2 895,2 | 2 895,2 | 2 895,2 | 2 898,3 | 3 333,1 | 4 537,1 | 5 837,3 | 5 837,3 | 5 837,3 | 5 837,3 | 5 837,3 | 5 837,3 | 5 837,3 | 5 837,3 | 5 837,3 | 5 837,3 | 5 837,3 | 5 837,3 | 5 837,3 | 5 837,3 | 5 837,3 | 5 837,3 |
| Grand Hotel                   | 2 232,0 | 2 256,0 | 2 256,0 | 2 256,0 | 2 258,4 | 2 597,2 | 3 522,1 | 4 531,4 | 4 531,4 | 4 531,4 | 4 531,4 | 4 531,4 | 4 531,4 | 4 531,4 | 4 531,4 | 4 531,4 | 4 531,4 | 4 531,4 | 4 531,4 | 4 531,4 | 4 531,4 | 4 531,4 | 4 531,4 |
| <b>F.   Sevices publics</b>   | 804,8   | 817,8   | 817,8   | 817,8   | 818,7   | 941,5   | 1 284,1 | 1 652,1 | 1 652,1 | 1 652,1 | 1 652,1 | 1 652,1 | 1 652,1 | 1 652,1 | 1 652,1 | 1 652,1 | 1 652,1 | 1 652,1 | 1 652,1 | 1 652,1 | 1 652,1 | 1 652,1 | 1 652,1 |
| <b>G. Domestique Spéciaux</b> |         |         |         |         |         |         |         |         |         |         |         |         |         |         |         |         |         |         |         |         |         |         |         |
| B1 1 - 10 m <sup>3</sup>      | 614,1   | 620,4   | 620,4   | 620,4   | 621,1   | 714,3   | 911,7   | 1 246,1 | 1 246,1 | 1 246,1 | 1 246,1 | 1 246,1 | 1 246,1 | 1 246,1 | 1 246,1 | 1 246,1 | 1 246,1 | 1 246,1 | 1 246,1 | 1 246,1 | 1 246,1 | 1 246,1 | 1 246,1 |
| B2 11 - 25 m <sup>3</sup>     | 735,1   | 742,6   | 742,6   | 742,6   | 743,4   | 854,9   | 1 091,2 | 1 491,6 | 1 491,6 | 1 491,6 | 1 491,6 | 1 491,6 | 1 491,6 | 1 491,6 | 1 491,6 | 1 491,6 | 1 491,6 | 1 491,6 | 1 491,6 | 1 491,6 | 1 491,6 | 1 491,6 | 1 491,6 |
| B3 26 - 40 m <sup>3</sup>     | 856,1   | 864,8   | 864,8   | 864,8   | 865,7   | 995,6   | 1 270,8 | 1 173,0 | 1 173,0 | 1 173,0 | 1 173,0 | 1 173,0 | 1 173,0 | 1 173,0 | 1 173,0 | 1 173,0 | 1 173,0 | 1 173,0 | 1 173,0 | 1 173,0 | 1 173,0 | 1 173,0 | 1 173,0 |
| B4 41 - plus                  | 986,3   | 996,4   | 996,4   | 996,4   | 997,5   | 1 147,1 | 1 464,2 | 2 001,4 | 2 001,4 | 2 001,4 | 2 001,4 | 2 001,4 | 2 001,4 | 2 001,4 | 2 001,4 | 2 001,4 | 2 001,4 | 2 001,4 | 2 001,4 | 2 001,4 | 2 001,4 | 2 001,4 | 2 001,4 |

Source : REGIDESO.

(1) Industrielle non conventionnée.

Tableau I.32.

**EVOLUTION DES TARIFS D'ELECTRICITE**

(en CDF et USD par kwh)

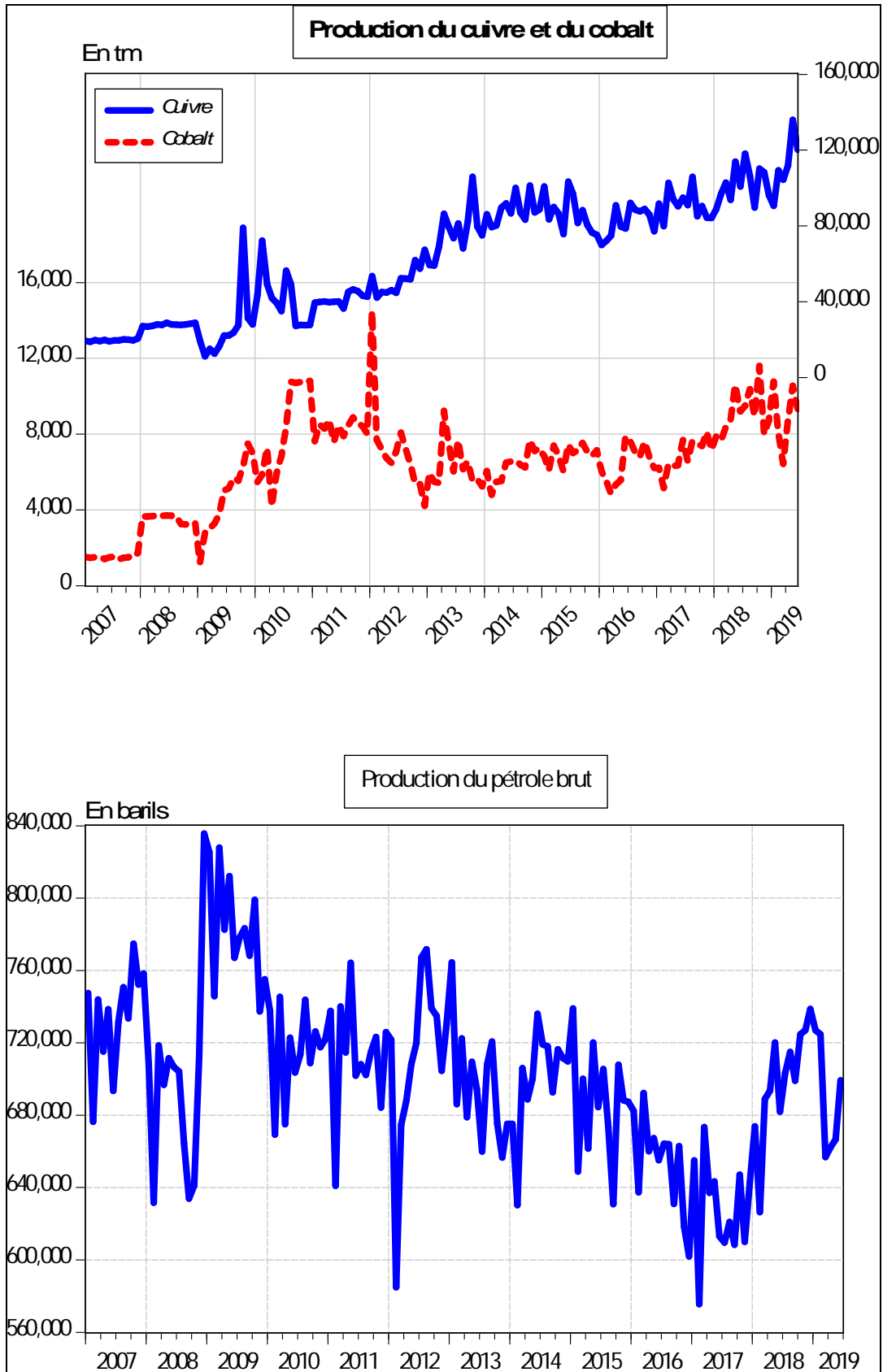
| CATEGORIES                            | 2013    | 2014    | 2015          | 2016          | 2017          | 2018          |               |               |               |               |               | 2019          |               |               |               |               |               |
|---------------------------------------|---------|---------|---------------|---------------|---------------|---------------|---------------|---------------|---------------|---------------|---------------|---------------|---------------|---------------|---------------|---------------|---------------|
|                                       | Déc     | déc     | Déc.          | Déc.          | Déc           | Mars          | Juin          | Sept.         | Octobre       | Nov.          | Déc.          | Janv.         | Févr.         | Mars          | Avril         | Mai           | Juin          |
| <b>BASSE TENSION (*)</b>              |         |         |               |               |               |               |               |               |               |               |               |               |               |               |               |               |               |
| Basse Tension Sociale                 | 19,26   | 25,04   | 25,08         | 33,58         | 43,00         | 43,70         | 43,91         | 44,06         | 44,08         | 44,13         | 44,19         | 44,25         | 44,27         | 44,32         | 44,33         | 44,33         | 44,33         |
| Basse Tension Residentielle 1         | 24,71   | 36,86   | 36,93         | 49,42         | 63,28         | 64,32         | 64,62         | 64,84         | 64,88         | 64,95         | 65,04         | 65,12         | 65,16         | 65,22         | 65,24         | 65,24         | 65,24         |
| Basse Tension Residentielle 2         | 35,42   | 60,67   | 82,38         | 110,25        | 141,16        | 143,48        | 144,16        | 144,64        | 144,73        | 144,89        | 145,08        | 145,26        | 145,35        | 145,50        | 145,53        | 145,53        | 145,53        |
| Basse Tension Commerciale             | 103,34  | 103,96  | 104,15        | 139,40        | 178,47        | 181,41        | 182,27        | 182,87        | 182,99        | 183,20        | 183,44        | 183,67        | 183,78        | 183,96        | 184,01        | 184,01        | 184,01        |
| Basse Tension Force Motrice           | 140,92  | 141,76  | 142,03        | 190,09        | 243,37        | 247,38        | 248,55        | 249,37        | 249,53        | 249,82        | 250,14        | 250,45        | 250,61        | 250,86        | 250,92        | 250,92        | 250,92        |
| <b>MOYENNE TENSION (*)</b>            |         |         |               |               |               |               |               |               |               |               |               |               |               |               |               |               |               |
| Moyenne Tension Ind/Off & Bur         | 92,0688 | 92,6156 | 92,7943       | 124,1908      | 159,0034      | 161,6185      | 162,3873      | 162,9222      | 163,0285      | 163,2134      | 163,4217      | 163,6300      | 163,7312      | 163,8945      | 163,9338      | 163,9338      | 163,9338      |
| Moyenne Tension Chauff. Pr cuis.      | 91,1293 | 91,6706 | 91,8475       | 122,9235      | 157,3809      | 159,9693      | 160,7303      | 161,2598      | 161,3649      | 161,5480      | 161,7542      | 161,9603      | 162,0605      | 162,2221      | 162,2610      | 162,2610      | 162,2610      |
| Moyenne Tension résid./Repr. Dipl.    | 81,7345 | 82,2200 | 82,3786       | 110,2510      | 141,1516      | 143,4777      | 144,1602      | 144,6350      | 144,7293      | 144,8936      | 145,0785      | 145,2634      | 145,3532      | 145,7982      | 145,5331      | 145,5331      | 145,5331      |
| Moy. Tens. Building Conf réel et ASBL | 59,1871 | 72,2969 | 71,0161       | 110,2510      | 141,1561      | 143,4777      | 144,1602      | 144,6350      | 144,7293      | 144,8936      | 145,0785      | 145,2634      | 145,3532      | 145,7982      | 145,5331      | 145,5331      | 145,5331      |
| Moyenne Tension Vapeur                | 61,5358 | 75,8881 | 76,0345       | 120,3890      | 154,1360      | 156,6710      | 157,4163      | 157,9348      | 158,0378      | 158,2171      | 158,4190      | 158,6209      | 158,7191      | 158,8773      | 158,9154      | 158,9154      | 158,9154      |
| <b>MOYENNE TENSION (**)</b>           |         |         |               |               |               |               |               |               |               |               |               |               |               |               |               |               |               |
| Basse Tension résid. Ambassade        | 0,0870  | 0,0870  | 0,0870        | 0,0870        | 0,0870        | 0,0870        | 0,0870        | 0,0870        | 0,0870        | 0,0870        | 0,0870        | 0,0870        | 0,0870        | 0,0870        | 0,0870        | 0,0870        | 0,0870        |
| Moyenne Tension rés. Ambassade        | 0,0870  | 0,0870  | 0,0870        | 0,0870        | 0,0870        | 0,0870        | 0,0870        | 0,0870        | 0,0870        | 0,0870        | 0,0870        | 0,0870        | 0,0870        | 0,0870        | 0,0870        | 0,0870        | 0,0870        |
| Moy. Tens./Force Motrice Brasseur     | 0,0980  | 0,0980  | 0,0980        | 0,0980        | 0,0980        | 0,0980        | 0,0980        | 0,0980        | 0,0980        | 0,0980        | 0,0980        | 0,0980        | 0,0980        | 0,0980        | 0,0980        | 0,0980        | 0,0980        |
| Moyenne Tension/Vapeur/Brasseur       | 0,0655  | 0,0803  | 0,0803        | 0,0950        | 0,0950        | 0,0950        | 0,0950        | 0,0950        | 0,0950        | 0,0950        | 0,0950        | 0,0950        | 0,0950        | 0,0950        | 0,0950        | 0,0950        | 0,0950        |
| Moyenne Tension/For. Motr. Sotexki    | 0,0180  | 0,0980  | 0,0980        | 0,0980        | 0,0980        | 0,0980        | 0,0980        | 0,0980        | 0,0980        | 0,0980        | 0,0980        | 0,0980        | 0,0980        | 0,0980        | 0,0980        | 0,0980        | 0,0980        |
| Moyenne Tension/Vapeur/Sotexki        | 0,0180  | 0,0803  | 0,0803        | 0,0950        | 0,0950        | 0,0950        | 0,0950        | 0,0950        | 0,0950        | 0,0950        | 0,0950        | 0,0950        | 0,0950        | 0,0950        | 0,0950        | 0,0950        | 0,0950        |
| <b>HAUTE TENSION (**)</b>             |         |         | <b>0,0569</b> | <b>0,0569</b> | <b>0,0569</b> | <b>0,0569</b> | <b>0,0569</b> | <b>0,0569</b> | <b>0,0569</b> | <b>0,0569</b> | <b>0,0569</b> | <b>0,0569</b> | <b>0,0569</b> | <b>0,0569</b> | <b>0,0569</b> | <b>0,0569</b> | <b>0,0569</b> |
| Haute Tension/TFM                     | 0,0350  | 0,0569  | 0,0569        | 0,0569        | 0,0569        | 0,0569        | 0,0569        | 0,0569        | 0,0569        | 0,0569        | 0,0569        | 0,0569        | 0,0569        | 0,0569        | 0,0569        | 0,0569        | 0,0569        |
| Haute Tension/KCC                     | 0,0503  | 0,0503  | 0,0569        | 0,0569        | 0,0569        | 0,0569        | 0,0569        | 0,0569        | 0,0569        | 0,0569        | 0,0569        | 0,0569        | 0,0569        | 0,0569        | 0,0569        | 0,0569        | 0,0569        |
| Haute Tension/MUMI                    | 0,0512  | 0,0512  | 0,0569        | 0,0569        | 0,0569        | 0,0569        | 0,0569        | 0,0569        | 0,0569        | 0,0569        | 0,0569        | 0,0569        | 0,0569        | 0,0569        | 0,0569        | 0,0569        | 0,0569        |

Source : SNEL.

(\*) en CDF

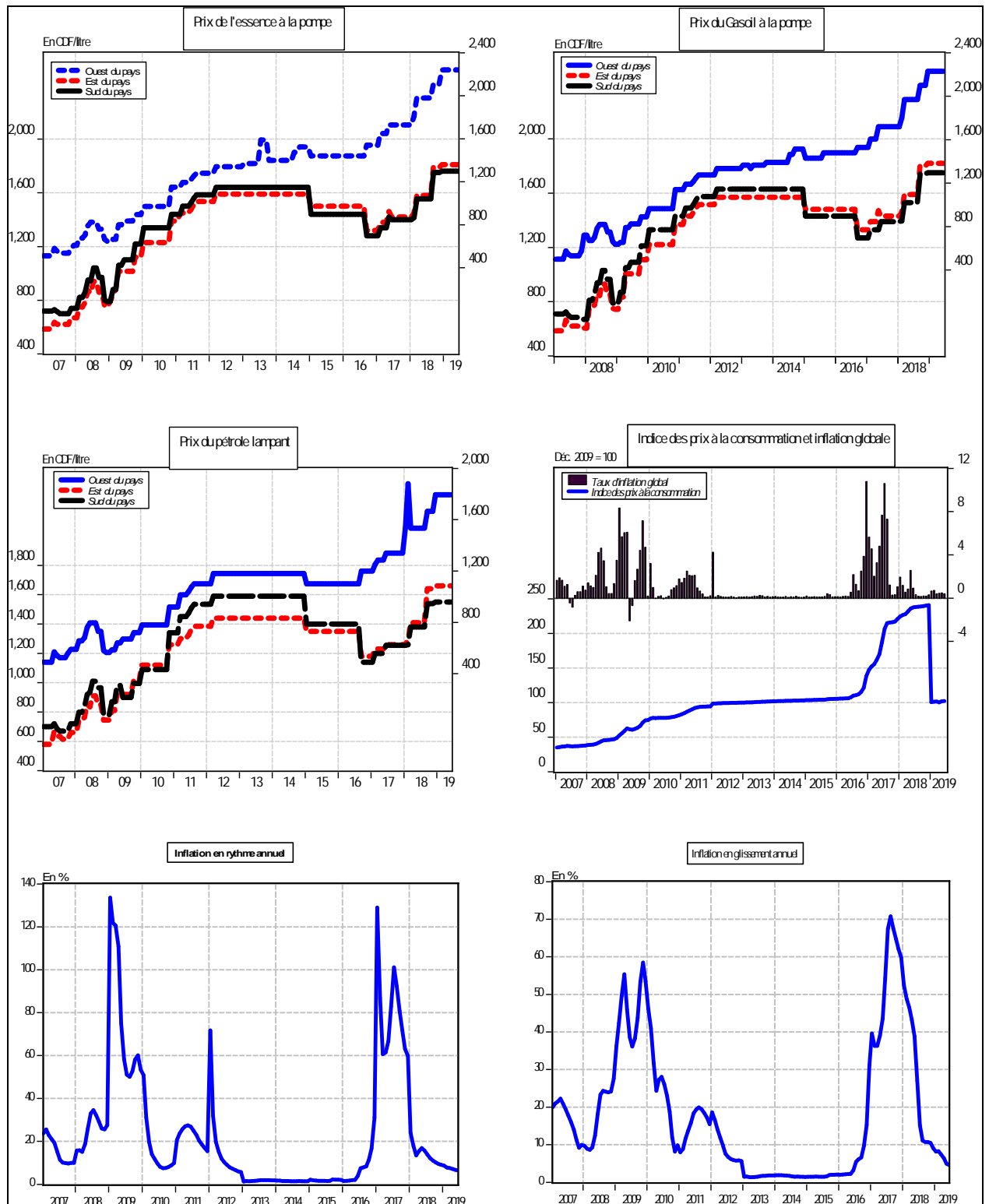
(\*\*) en USD

Graphique I.1 : Evolution des principales productions minières



Source : Direction de la Recherche et des Statistiques, Service des Statistiques Economiques.

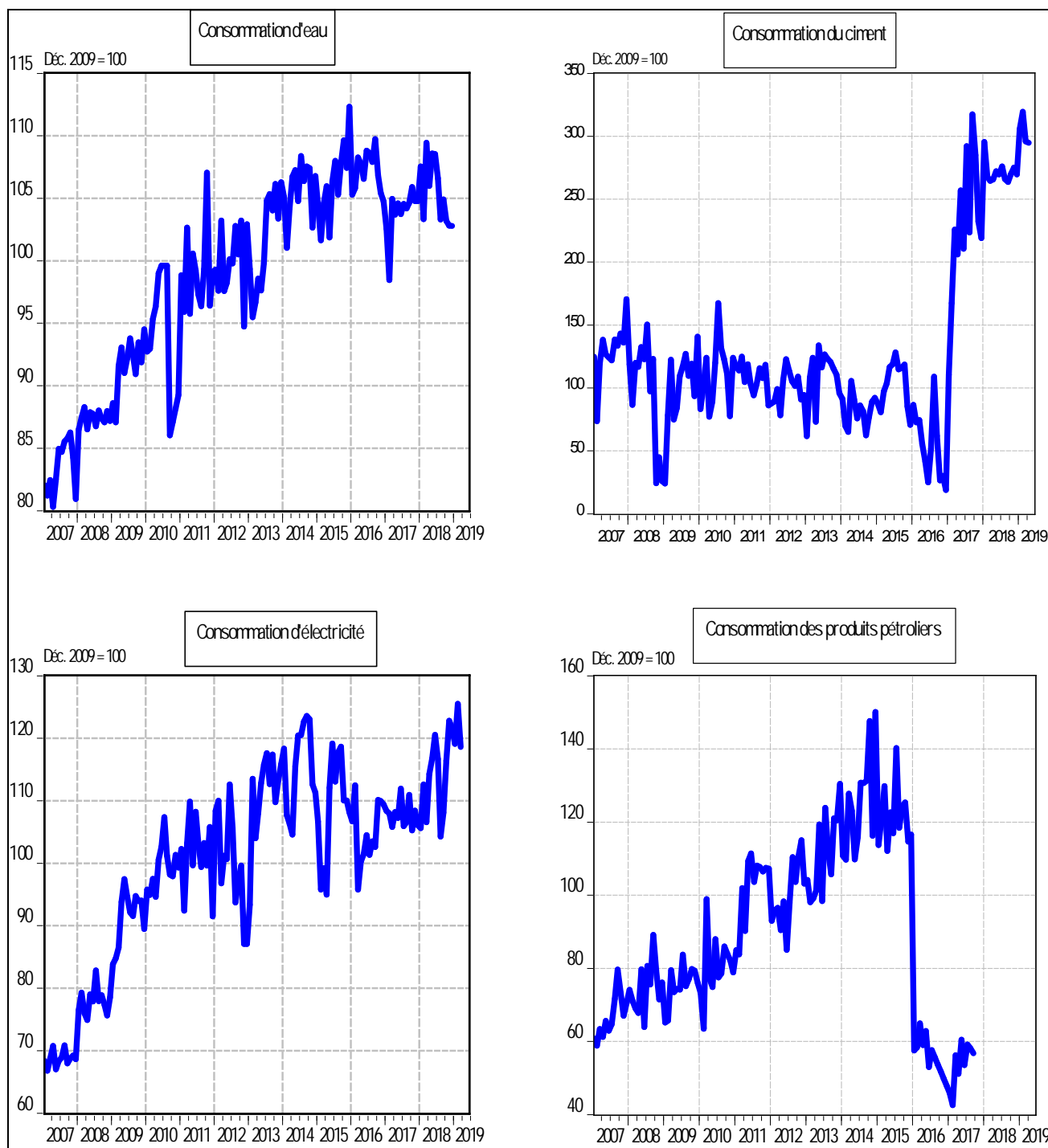
## Graphique I.2 : Evolution des prix des produits pétroliers et du taux d'inflation



Source : Direction de la Recherche et des Statistiques, Service des Statistiques Economiques.

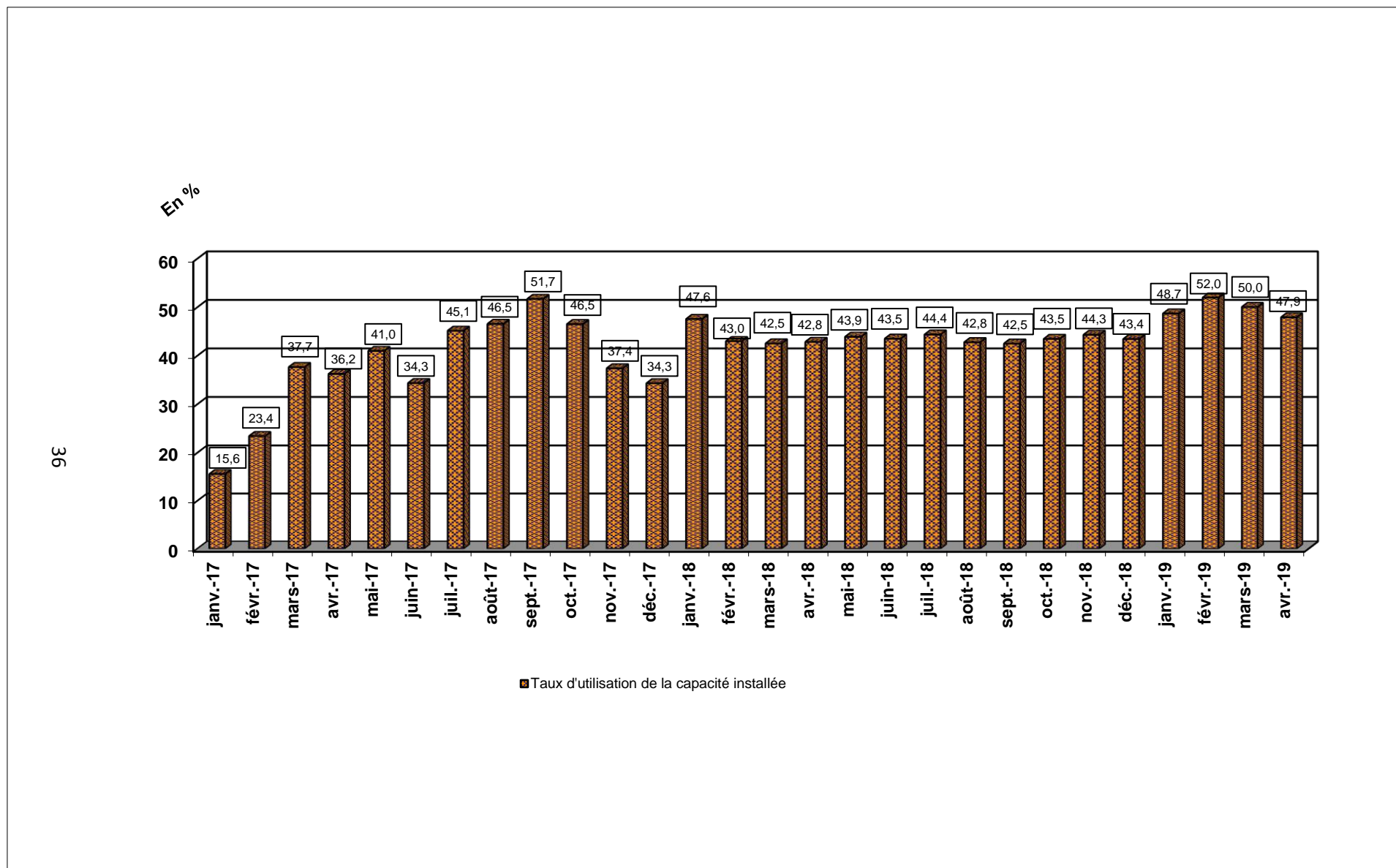


**Graphique I. 3: Evolution des indices de consommation d'eau, d'électricité, de ciment et des produits pétroliers**



Source : Direction de la Recherche et des Statistiques, Service des Statistiques Economiques.

Graphique I.4 : Taux d'utilisation de la capacité installée de l'industrie du ciment



Source : Direction de la Recherche et des Statistiques, Service des Statistiques Economiques.

**Tableau II.1bis**

**SITUATION DE TRÉSORERIE DE L'ÉTAT (Provisoire)**  
( En Millions de CDF)

| Rubriques                            | 2 018          |                 |                  |                 |                  |                 |                  |                  | 2 019          |                |                 |                  |                  |                 |                  |
|--------------------------------------|----------------|-----------------|------------------|-----------------|------------------|-----------------|------------------|------------------|----------------|----------------|-----------------|------------------|------------------|-----------------|------------------|
|                                      | Jun            | Juillet         | Août             | Septembre       | Octobre          | Novembre        | Décembre         | Cumul            | Janvier        | Février        | Mars            | Avril            | Mai              | Juin            | Cumul            |
| <b>RECETTES</b>                      | <b>544 871</b> | <b>758 071</b>  | <b>506 773</b>   | <b>470 660</b>  | <b>527 468</b>   | <b>742 593</b>  | <b>451 229</b>   | <b>7 086 585</b> | <b>563 996</b> | <b>445 039</b> | <b>586 679</b>  | <b>1 037 913</b> | <b>449 116</b>   | <b>477 882</b>  | <b>3 560 625</b> |
| 1. D.G.I                             | 202 490        | 446 074         | 203 693          | 203 745         | 238 288          | 404 979         | 187 216          | 3 664 254        | 250 619        | 192 532        | 225 138         | 738 424          | 172 040          | 194 036         | 1 772 790        |
| 2. D.G.D.A                           | 154 296        | 150 765         | 184 889          | 164 199         | 178 831          | 166 934         | 146 736          | 1 829 139        | 154 159        | 151 483        | 179 128         | 170 652          | 181 456          | 168 947         | 1 005 825        |
| 3. Pétroliers producteurs            | 14 260         | 24 576          | 21 747           | 26 437          | 21 963           | 18 679          | 23 634           | 231 137          | 32 897         | 22 828         | 18 628          | 34 093           | 27 657           | 8 536           | 144 639          |
| - Pétroliers producteurs - D.G.I     | 6 728          | 9 896           | 8 519            | 10 284          | 8 707            | 8 511           | 9 718            | 106 245          | 10 710         | 8 642          | 7 732           | 26 370           | 7 613            | 5 293           | 66 360           |
| ' Pétroliers producteurs - D.G.R.A.D | 7 532          | 14 680          | 13 229           | 16 153          | 13 257           | 10 168          | 13 915           | 124 892          | 22 187         | 14 186         | 10 896          | 7 723            | 20 044           | 3 243           | 78 278           |
| 4. D.G.R.A.D.                        | 172 706        | 136 297         | 96 186           | 73 708          | 88 385           | 72 001          | 57 578           | 1 240 507        | 126 321        | 78 195         | 163 786         | 94 745           | 67 962           | 106 363         | 637 372          |
| 5. Recettes exceptionnelles (1)      | -              | -               | -                | -               | -                | -               | -                | -                | -              | -              | -               | -                | -                | -               | -                |
| 6. Autres                            | 1 118          | 359             | 258              | 2 571           | 0                | 80 000          | 36 065           | 121 548          | -              | -              | -               | -                | -                | -               | -                |
| <b>DÉPENSES</b>                      | <b>539 401</b> | <b>818 692</b>  | <b>607 801</b>   | <b>515 121</b>  | <b>647 086</b>   | <b>755 338</b>  | <b>889 901</b>   | <b>7 325 142</b> | <b>552 443</b> | <b>422 891</b> | <b>640 666</b>  | <b>729 860</b>   | <b>764 529</b>   | <b>575 432</b>  | <b>3 685 821</b> |
| 1. Rémunérations                     | 217 319        | 237 841         | 231 678          | 228 054         | 245 107          | 232 511         | 238 699          | 2 721 238        | 243 206        | 255 884        | 256 727         | 293 526          | 309 247          | 279 252         | 1 637 842        |
| 2. Dette publique                    | 14 625         | 40 192          | 11 868           | 28 334          | 36 982           | 18 216          | 53 266           | 325 431          | 19 917         | 8 628          | 21 874          | 39 268           | 24 274           | 14 267          | 128 228          |
| 3. Subventions et transferts         | 44 544         | 52 991          | 51 524           | 63 406          | 50 067           | 48 848          | 47 539           | 561 385          | 41 910         | 42 430         | 44 823          | 77 874           | 61 197           | 16 277          | 284 510          |
| 4. Frais de fonctionnement           | 178 027        | 234 938         | 199 837          | 109 558         | 217 667          | 234 965         | 299 824          | 1 986 487        | 102 641        | 50 487         | 87 383          | 141 463          | 165 505          | 154 723         | 702 202          |
| 5. Dépenses en capital               | -              | -               | -                | -               | -                | -               | -                | -                | -              | -              | -               | -                | 109 395          | -               | 109 395          |
| 6. Extourne                          | -              | -               | -                | -               | -                | -               | -                | -                | -              | -              | -               | -                | -                | -               | -                |
| 7. Intervention économique           | -              | -               | -                | -               | -                | -               | -                | -                | -              | -              | -               | -                | -                | -               | -                |
| 8. Autres dépenses                   | -              | 61 881          | -                | -               | -                | 76 488          | -                | 241 421          | -              | 36 783         | -               | 35 252           | -                | 62 805          | 134 841          |
| 9. Dépenses urgentes                 | 84 886         | 190 849         | 112 895          | 85 769          | 97 263           | 144 309         | 250 573          | 1 489 180        | 144 770        | 28 678         | 229 859         | 142 478          | 94 911           | 48 108          | 688 804          |
| 10. Paiements PPTE                   | -              | -               | -                | -               | -                | -               | -                | -                | -              | -              | -               | -                | -                | -               | -                |
| <b>SOLDE</b>                         | <b>5 470</b>   | <b>- 60 621</b> | <b>- 101 028</b> | <b>- 44 461</b> | <b>- 119 618</b> | <b>- 12 745</b> | <b>- 438 672</b> | <b>- 238 557</b> | <b>11 552</b>  | <b>22 148</b>  | <b>- 53 987</b> | <b>308 054</b>   | <b>- 315 413</b> | <b>- 97 550</b> | <b>- 125 196</b> |

Sources : Ministère des Finances (Direction du Trésor) et Banque Centrale du Congo.

(1) Il s'agit des Recettes de Participation et de cession, et des Recettes Appuis Budgétaires.

Tableau II.2.bis

**RECETTES PUBLIQUES**

( En millions de CDF )

| Rubriques  | 2 018          |                |                |                |                |                |                |                  | 2 019          |                |                |                  |                |                |                  |
|--|----------------|----------------|----------------|----------------|----------------|----------------|----------------|------------------|----------------|----------------|----------------|------------------|----------------|----------------|------------------|
|  | Juin           | Juillet        | Août           | Septembre      | Octobre        | Novembre       | Décembre       | Cumul            | Janvier        | Février        | Mars           | Avril            | Mai            | Juin           | Cumul            |
| <b>1.D.G.I</b>   | <b>202 490</b> | <b>446 074</b> | <b>203 693</b> | <b>203 745</b> | <b>238 288</b> | <b>404 979</b> | <b>187 216</b> | <b>3 664 254</b> | <b>250 619</b> | <b>192 532</b> | <b>225 138</b> | <b>738 424</b>   | <b>172 040</b> | <b>194 036</b> | <b>1 772 790</b> |
| - Sociétés   | 36 474         | 80 349         | 36 690         | 36 700         | 42 922         | 72 947         | 33 722         | 660 027          | 45 143         | 34 680         | 40 553         | 133 009          | 30 989         | 34 951         | 319 325          |
| - Impôt Professionnel sur les Rémunérations                                | 65 037         | 143 272        | 65 423         | 65 440         | 76 534         | 130 073        | 60 131         | 1 176 900        | 80 495         | 61 838         | 72 311         | 237 170          | 55 257         | 62 321         | 569 391          |
| - l'Impôt exceptionnel sur les rémunérations versées au personnel expatrié | -              | -              | -              | -              | -              | -              | -              | -                | -              | -              | -              | -                | -              | -              | -                |
| - Autres   | 80 121         | 176 503        | 80 597         | 80 618         | 94 286         | 160 242        | 74 078         | 1 449 874        | 99 165         | 76 181         | 89 083         | 292 180          | 68 073         | 76 776         | 701 458          |
| - Taxe sur la Valeur Ajoutée/Intérieure                                    | 15 268         | 33 633         | 15 358         | 15 362         | 17 967         | 30 535         | 14 116         | 276 280          | 18 896         | 14 517         | 16 975         | 55 676           | 12 972         | 14 630         | 133 666          |
| - Taxe sur la Valeur Ajoutée/Exportation                                   | 5 591          | 12 316         | 5 624          | 5 626          | 6 579          | 11 182         | 5 169          | 101 173          | 6 920          | 5 316          | 6 216          | 20 388           | 4 750          | 5 357          | 48 948           |
|  |                |                |                |                |                |                |                | -                |                |                |                |                  |                |                | -                |
| <b>2. PÉTROLIERS PRODUCTEURS</b>   | <b>14 260</b>  | <b>24 576</b>  | <b>21 747</b>  | <b>26 437</b>  | <b>21 963</b>  | <b>18 679</b>  | <b>23 634</b>  | <b>231 137</b>   | <b>32 897</b>  | <b>22 828</b>  | <b>18 628</b>  | <b>34 093</b>    | <b>27 657</b>  | <b>8 536</b>   | <b>144 639</b>   |
|  |                |                |                |                |                |                |                | -                |                |                |                |                  |                |                | -                |
| <b>3.D.G.D.A</b>   | <b>154 296</b> | <b>150 765</b> | <b>184 889</b> | <b>164 199</b> | <b>178 831</b> | <b>166 934</b> | <b>146 736</b> | <b>1 829 139</b> | <b>154 159</b> | <b>151 483</b> | <b>179 128</b> | <b>170 652</b>   | <b>181 456</b> | <b>168 947</b> | <b>1 005 825</b> |
| - Droits et taxes à l'exportation  | 6 842          | 6 686          | 8 199          | 7 281          | 7 930          | 7 403          | 6 507          | 81 113           | 6 836          | 6 717          | 7 943          | 7 568            | 8 047          | 7 492          | 44 603           |
| - Droits et taxes à l'importation  | 98 122         | 95 876         | 117 576        | 104 419        | 113 724        | 106 159        | 93 314         | 1 163 205        | 98 035         | 96 333         | 113 913        | 108 523          | 115 394        | 107 438        | 639 635          |
| - Accises  | 31 459         | 30 739         | 37 696         | 33 478         | 36 461         | 34 036         | 29 917         | 372 937          | 31 431         | 30 885         | 36 522         | 34 794           | 36 997         | 34 446         | 205 074          |
| - Autres   | 17 873         | 17 464         | 21 417         | 19 020         | 20 715         | 19 337         | 16 998         | 211 883          | 17 857         | 17 547         | 20 750         | 19 768           | 21 019         | 19 570         | 116 512          |
|  |                |                |                |                |                |                |                | -                |                |                |                |                  |                |                | -                |
| <b>4. D.G.R.A.D.</b>   | <b>172 706</b> | <b>136 297</b> | <b>96 186</b>  | <b>73 708</b>  | <b>88 385</b>  | <b>72 001</b>  | <b>57 578</b>  | <b>1 240 507</b> | <b>126 321</b> | <b>78 195</b>  | <b>163 786</b> | <b>94 745</b>    | <b>67 962</b>  | <b>106 363</b> | <b>637 372</b>   |
|  |                |                |                |                |                |                |                | -                |                |                |                |                  |                |                | -                |
| <b>5. RECETTES EXCEPTIONNELLES</b>   | <b>-</b>       | <b>-</b>       | <b>-</b>       | <b>-</b>       | <b>-</b>       | <b>-</b>       | <b>-</b>       | <b>-</b>         | <b>-</b>       | <b>-</b>       | <b>-</b>       | <b>-</b>         | <b>-</b>       | <b>-</b>       | <b>-</b>         |
| <b>6. AUTRES</b>   | <b>1 118</b>   | <b>359</b>     | <b>258</b>     | <b>2 571</b>   | <b>0</b>       | <b>80 000</b>  | <b>36 065</b>  | <b>121 548</b>   | <b>-</b>       | <b>-</b>       | <b>-</b>       | <b>-</b>         | <b>-</b>       | <b>-</b>       | <b>-</b>         |
|  |                |                |                |                |                |                |                | -                |                |                |                |                  |                |                | -                |
| <b>TOTAL</b>   | <b>544 871</b> | <b>758 071</b> | <b>506 773</b> | <b>470 660</b> | <b>527 468</b> | <b>742 593</b> | <b>451 229</b> | <b>7 086 585</b> | <b>563 996</b> | <b>445 039</b> | <b>586 679</b> | <b>1 037 913</b> | <b>449 116</b> | <b>477 882</b> | <b>3 560 625</b> |

Sources : Banque Centrale du Congo et Régies financières.

**Tableau II.3 bis**

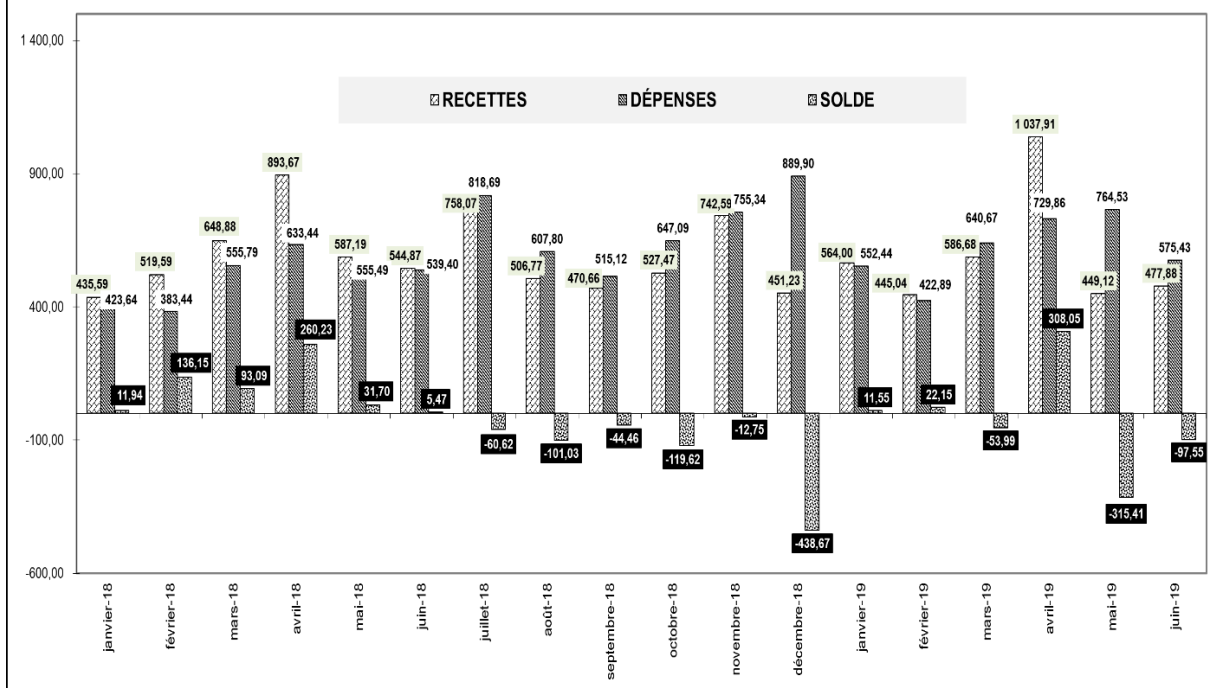
**DÉPENSES PUBLIQUES**

(En millions de CDF)

| Rubriques                    | 2 018          |                |                |                |                |                |                |                  | 2 019          |                |                |                |                |                |                  |
|------------------------------|----------------|----------------|----------------|----------------|----------------|----------------|----------------|------------------|----------------|----------------|----------------|----------------|----------------|----------------|------------------|
|                              | Juin           | Juillet        | Août           | Septembre      | Octobre        | Novembre       | Décembre       | Cumul            | Janvier        | Février        | Mars           | Avril          | Mai            | Juin           | Cumul            |
| 1. Rémunérations             | 217 319        | 237 841        | 231 678        | 228 054        | 245 107        | 232 511        | 238 699        | 2 721 238        | 243 206        | 255 884        | 256 727        | 293 526        | 309 247        | 279 252        | 1 358 590        |
| 2. Dette publique + Intérêts | 14 625         | 40 192         | 11 868         | 28 334         | 36 982         | 18 216         | 53 266         | 325 431          | 19 917         | 8 628          | 21 874         | 39 268         | 24 274         | 14 267         | 113 961          |
| - Extérieure                 | 6 972          | 27 817         | 4 404          | 22 617         | 31 716         | 10 992         | 6 085          | 195 886          | 12 937         | 7 576          | 13 516         | 29 053         | 20 026         | 4 907          | 83 108           |
| - Intérieure                 | 0              | 0              | 0              | 0              | 0              | 0              | 0              | 1 036            | 427            | 0              | 940            | 0              | 2 810          | 3 359          | 4 176            |
| - Frais financiers           | 7 653          | 12 374         | 7 464          | 5 717          | 5 266          | 7 224          | 47 181         | 128 509          | 6 553          | 1 052          | 7 419          | 10 214         | 1 439          | 6 001          | 26 677           |
| 3. Subventions & transferts  | 44 544         | 52 991         | 51 524         | 63 406         | 50 067         | 48 848         | 47 539         | 561 385          | 41 910         | 42 430         | 44 823         | 77 874         | 61 197         | 16 277         | 268 233          |
| - Intervention économique    | -              | -              | -              | -              | -              | -              | -              | 0                | 0              | 0              | 0              | 0              | 0              | 0              | 0                |
| - Budgets annexes            | 1              | 0              | 0              | 0              | 0              | 0              | 0              | 0                | 0              | 0              | 0              | 0              | 0              | 1              | 0                |
| 4. Frais de fonctionnement   | 178 027        | 234 938        | 199 837        | 109 558        | 217 667        | 234 965        | 299 824        | 1 986 487        | 102 641        | 50 487         | 87 383         | 141 463        | 165 505        | 154 723        | 547 479          |
| 5. Dépenses en capital       | 0              | 0              | 0              | 0              | 0              | 0              | 0              | 0                | 0              | 0              | 0              | 0              | 109 395        | 0              | 109 395          |
| 6. Dépenses urgentes         | 84 886         | 190 849        | 112 895        | 85 769         | 97 263         | 144 309        | 250 573        | 1 489 180        | 144 770        | 28 678         | 229 859        | 142 478        | 94 911         | 48 108         | 640 696          |
| 7. Remboursement dette MIBA  | -              | -              | -              | -              | -              | -              | -              | 0                | 0              | 0              | 0              | 0              | 0              | 0              | 0                |
| 8. Autres dépenses           | 0              | 61 881         | 0              | 0              | 0              | 76 488         | 0              | 241 421          | 0              | 36 783         | 0              | 35 252         | 0              | 62 805         | 72 035           |
| 9. Paiements PPTE            | -              | -              | -              | -              | -              | -              | -              | 0                | 0              | 0              | 0              | 0              | 0              | 0              | 0                |
| 10. Extourne                 | 0              | 0              | 0              | 0              | 0              | 0              | 0              | 0                | 0              | 0              | 0              | 0              | 0              | 0              | 0                |
| <b>TOTAL</b>                 | <b>539 401</b> | <b>818 692</b> | <b>607 801</b> | <b>515 121</b> | <b>647 086</b> | <b>755 338</b> | <b>889 901</b> | <b>7 325 142</b> | <b>552 443</b> | <b>422 891</b> | <b>640 666</b> | <b>729 860</b> | <b>764 529</b> | <b>575 432</b> | <b>3 110 389</b> |

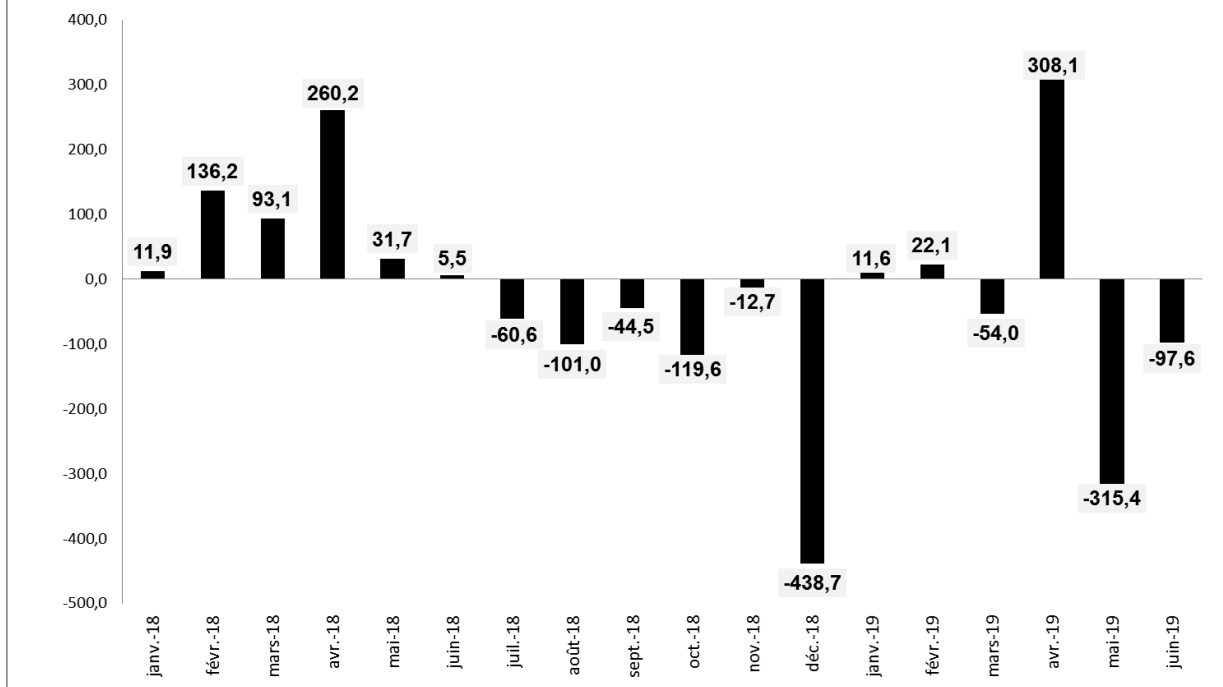
Sources : Ministère des Finances (Direction du Trésor ) et Banque Centrale du Congo.

**Graphique II.1 ÉVOLUTION MENSUELLE DE LA SITUATION FINANCIÈRE DE L'ÉTAT**  
(En milliards de CDF)

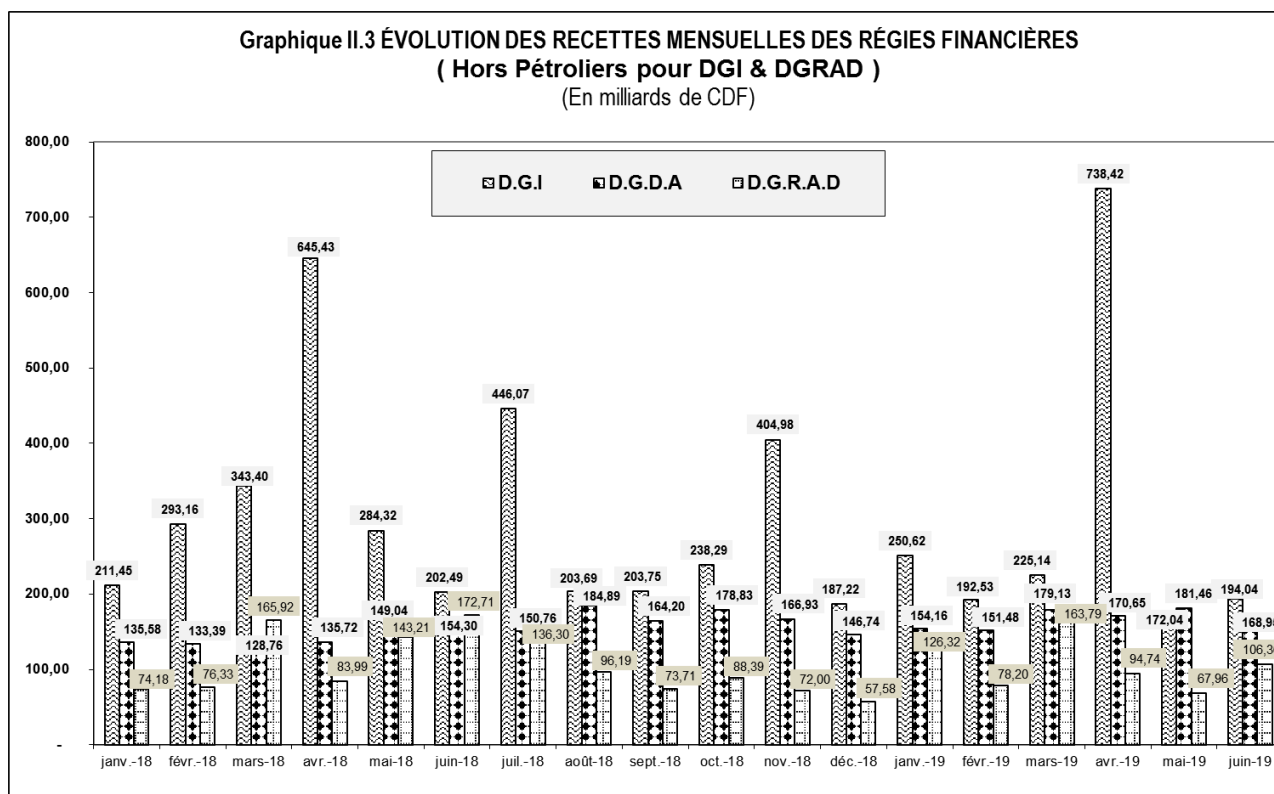


Source : Tableau II.1 bis.

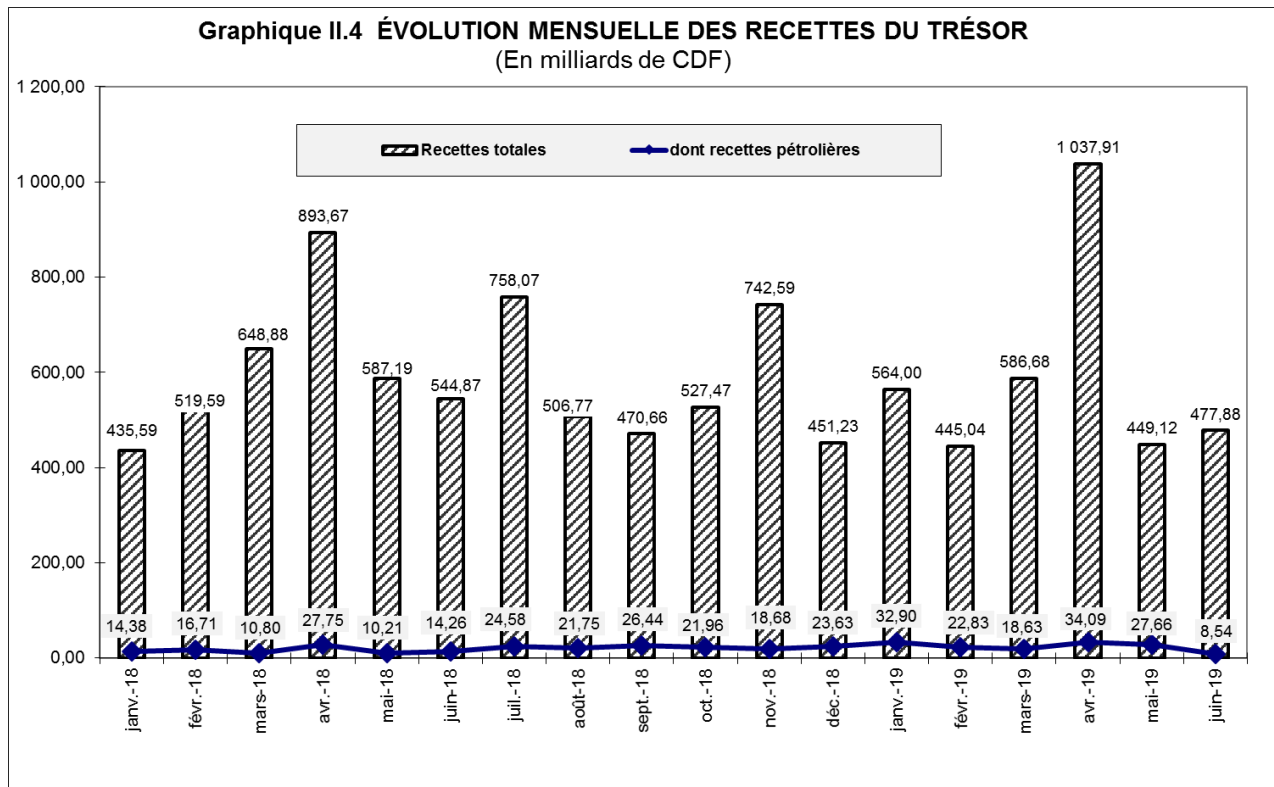
**Graphique II.2 ÉVOLUTION DU SOLDE MENSUEL DES OPÉRATIONS FINANCIÈRES DE L'ÉTAT**  
(En milliards de CDF)



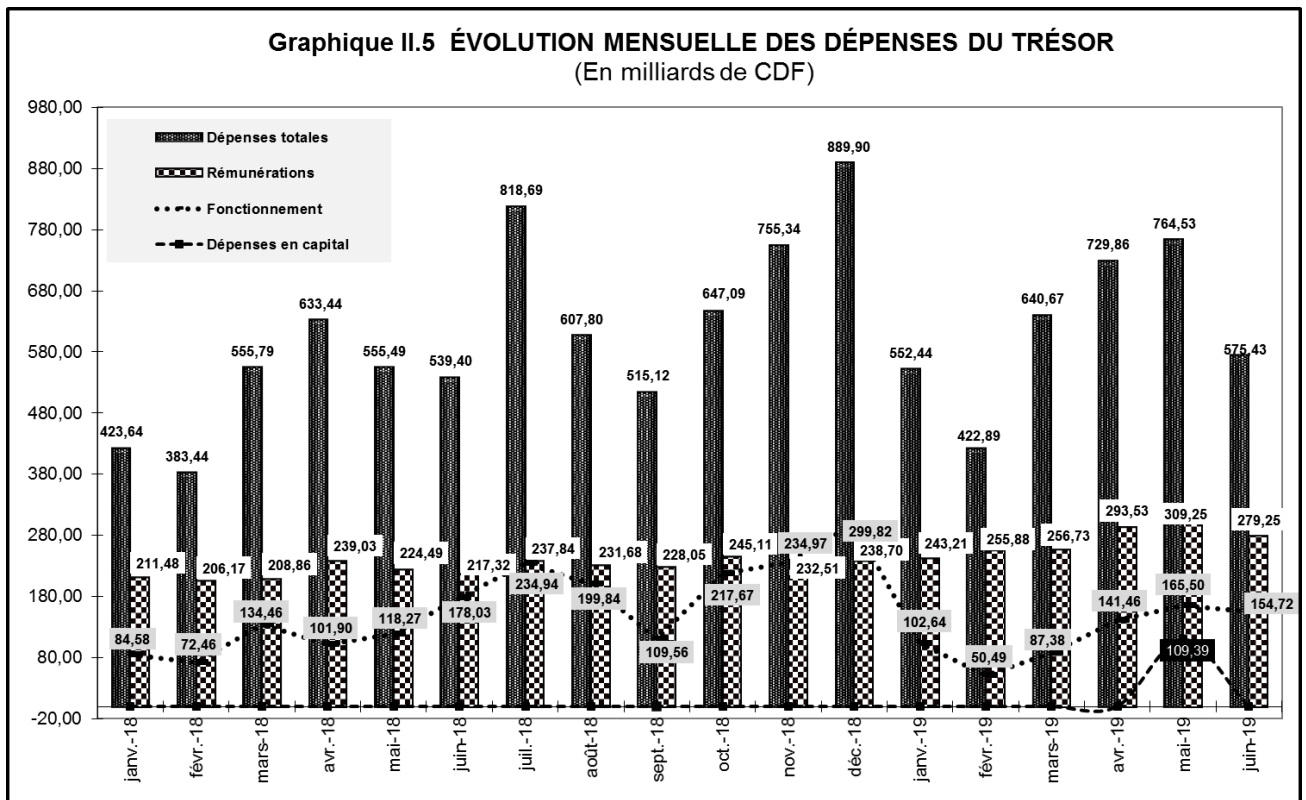
Source : Tableau II.1 bis.



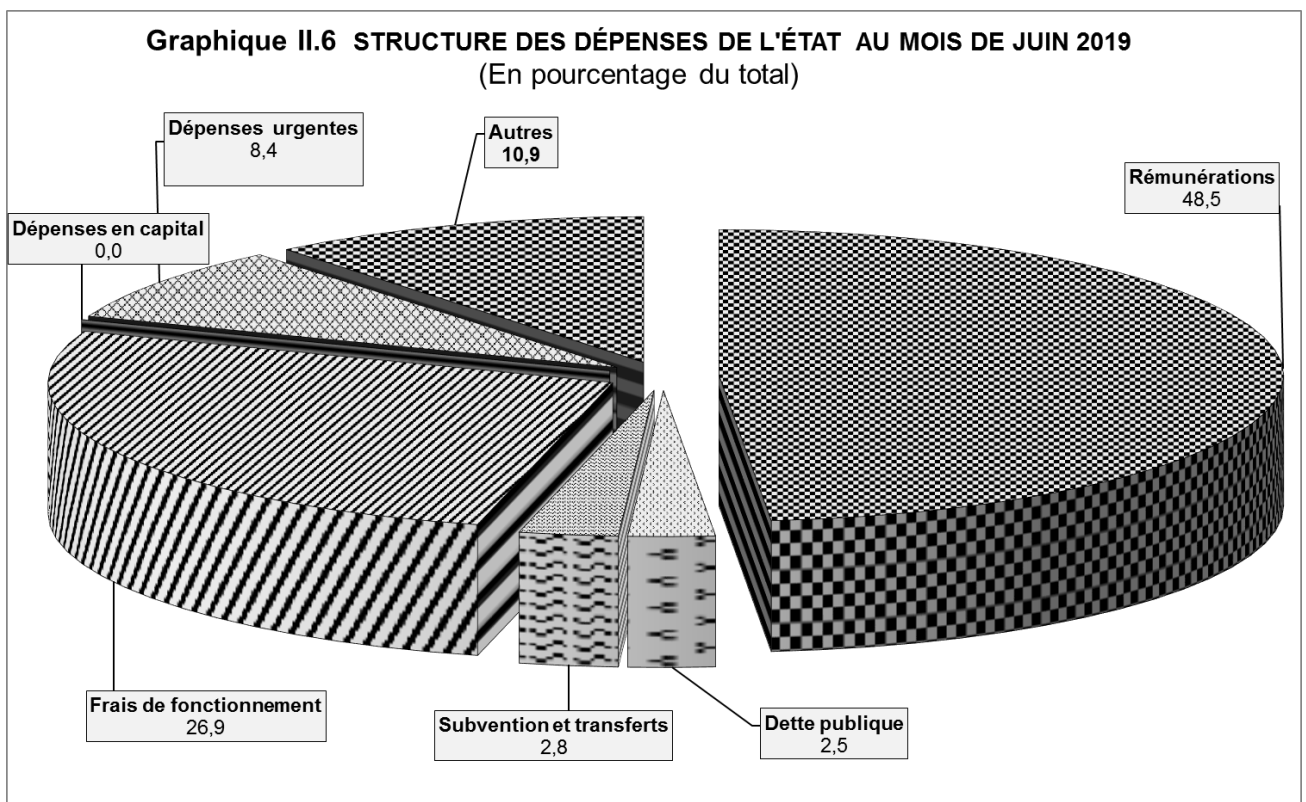
Source : Tableau II.1 bis.



Source : Tableau II.1 bis.



Source : Tableau II.1 bis.



Source : Tableau II.1 bis.



Tableau III.1

**ÉVOLUTION MENSUELLE DES COURS DE LA MONNAIE NATIONALE PAR RAPPORT AU USD <sup>(1)</sup>**  
(USD/CDF, sauf indication contraire)

|             | INDICATIF | PARALLELE | VARIATIONS<br>COURS INDICATIF |        | VARIATIONS<br>COURS PARALLELE |        | Ecart<br>en % (4) |
|-------------|-----------|-----------|-------------------------------|--------|-------------------------------|--------|-------------------|
|             |           |           | (2)                           | (3)    | (2)                           | (3)    |                   |
| <b>2005</b> |           |           |                               |        |                               |        |                   |
| Décembre    | 431,28    | 435,92    | + 3,3                         | + 3,0  | + 3,3                         | + 3,9  | + 1,1             |
| <b>2006</b> |           |           |                               |        |                               |        |                   |
| Décembre    | 503,43    | 523,40    | + 5,1                         | - 14,3 | + 3,1                         | - 16,7 | + 4,0             |
| <b>2007</b> |           |           |                               |        |                               |        |                   |
| Décembre    | 500,67    | 507,97    | + 0,4                         | + 0,6  | - 1,0                         | + 3,0  | + 1,5             |
| <b>2008</b> |           |           |                               |        |                               |        |                   |
| Décembre    | 606,89    | 621,67    | - 4,2                         | - 17,5 | - 4,7                         | - 18,3 | + 2,4             |
| <b>2009</b> |           |           |                               |        |                               |        |                   |
| Décembre    | 904,31    | 911,20    | - 0,5                         | - 32,9 | + 0,3                         | - 31,8 | + 0,8             |
| <b>2010</b> |           |           |                               |        |                               |        |                   |
| Décembre    | 912,07    | 925,10    | - 0,2                         | - 0,9  | - 0,2                         | - 1,5  | + 1,4             |
| <b>2011</b> |           |           |                               |        |                               |        |                   |
| Décembre    | 898,12    | 899,21    | + 1,5                         | + 1,6  | + 1,3                         | + 2,9  | + 0,1             |
| <b>2012</b> |           |           |                               |        |                               |        |                   |
| Décembre    | 914,99    | 927,18    | + 0,1                         | - 1,8  | - 0,5                         | - 3,0  | + 1,3             |
| <b>2013</b> |           |           |                               |        |                               |        |                   |
| Décembre    | 926,43    | 937,70    | - 0,4                         | - 1,2  | - 1,6                         | - 1,1  | + 1,2             |
| <b>2014</b> |           |           |                               |        |                               |        |                   |
| Décembre    | 925,11    | 931,73    | - 0,1                         | 0,1    | - 0,1                         | + 0,6  | + 0,7             |
| <b>2015</b> |           |           |                               |        |                               |        |                   |
| Décembre    | 927,51    | 933,61    | + 0,0                         | - 0,3  | - 0,2                         | - 0,2  | + 0,7             |
| <b>2016</b> |           |           |                               |        |                               |        |                   |
| Décembre    | 1 201,13  | 1 250,13  | - 4,5                         | - 22,8 | - 2,6                         | - 25,3 | + 4,1             |
| <b>2017</b> |           |           |                               |        |                               |        |                   |
| Janvier     | 1 252,50  | 1 294,92  | - 4,1                         | - 4,1  | - 3,5                         | - 3,5  | + 3,4             |
| Février     | 1 300,75  | 1 316,49  | - 3,7                         | - 7,7  | - 1,6                         | - 5,0  | + 1,2             |
| Mars        | 1 342,36  | 1 358,50  | - 3,1                         | - 10,5 | - 3,1                         | - 8,0  | + 1,2             |
| Avril       | 1 387,03  | 1 404,01  | - 3,2                         | - 13,4 | - 3,2                         | - 11,0 | + 1,2             |
| Mai         | 1 419,82  | 1 431,38  | - 2,3                         | - 15,4 | - 1,9                         | - 12,7 | + 0,8             |
| Juin        | 1 464,86  | 1 489,55  | - 3,1                         | - 18,0 | - 3,9                         | - 16,1 | + 1,7             |
| Juillet     | 1 572,58  | 1 632,62  | - 6,8                         | - 23,6 | - 8,8                         | - 23,4 | + 3,8             |
| Août        | 1 547,79  | 1 580,01  | + 1,6                         | - 22,4 | + 3,3                         | - 20,9 | + 2,1             |
| Septembre   | 1 562,03  | 1 581,02  | - 0,9                         | - 23,1 | - 0,1                         | - 20,9 | + 1,2             |
| Octobre     | 1 571,14  | 1 585,96  | - 0,6                         | - 23,6 | - 0,3                         | - 21,2 | + 0,9             |
| Novembre    | 1 579,59  | 1 596,17  | - 0,5                         | - 24,0 | - 0,6                         | - 21,7 | + 1,0             |
| Décembre    | 1 590,46  | 1 612,32  | - 0,7                         | - 24,5 | - 1,0                         | - 22,5 | + 1,4             |
| <b>2018</b> |           |           |                               |        |                               |        |                   |
| Janvier     | 1 600,22  | 1 632,24  | - 0,6                         | - 0,6  | - 1,2                         | - 1,2  | + 2,0             |
| Février     | 1 612,54  | 1 636,12  | - 0,8                         | - 1,4  | - 0,2                         | - 1,5  | + 1,5             |
| Mars        | 1 616,43  | 1 637,08  | - 0,2                         | - 1,6  | - 0,1                         | - 1,5  | + 1,3             |
| Avril       | 1 618,13  | 1 640,18  | - 0,1                         | - 1,7  | - 0,2                         | - 1,7  | + 1,4             |
| Mai         | 1 619,26  | 1 644,79  | - 0,1                         | - 1,8  | - 0,3                         | - 2,0  | + 1,6             |
| Juin        | 1 623,91  | 1 646,12  | - 0,3                         | - 2,1  | - 0,1                         | - 2,1  | + 1,4             |
| Juillet     | 1 625,49  | 1 646,25  | - 0,1                         | - 2,2  | - 0,0                         | - 2,1  | + 1,3             |
| Août        | 1 627,91  | 1 647,23  | - 0,1                         | - 2,3  | - 0,1                         | - 2,1  | + 1,2             |
| Septembre   | 1 628,89  | 1 648,21  | - 0,1                         | - 2,4  | - 0,1                         | - 2,2  | + 1,2             |
| Octobre     | 1 631,35  | 1 647,61  | - 0,2                         | - 2,5  | + 0,0                         | - 2,1  | + 1,0             |
| Novembre    | 1 632,30  | 1 649,18  | - 0,1                         | - 2,6  | - 0,1                         | - 2,2  | + 1,0             |
| Décembre    | 1 632,76  | 1 657,24  | - 0,0                         | - 2,6  | - 0,5                         | - 2,7  | + 1,5             |
| <b>2019</b> |           |           |                               |        |                               |        |                   |
| Janvier     | 1 637,33  | 1 657,47  | - 0,3                         | - 0,3  | - 0,0                         | - 0,0  | + 1,2             |
| Février     | 1 637,04  | 1 657,41  | + 0,0                         | - 0,3  | + 0,0                         | - 0,0  | + 1,2             |
| Mars        | 1 639,29  | 1 664,72  | - 0,1                         | - 0,4  | - 0,4                         | - 0,4  | + 1,6             |
| Avril       | 1 639,52  | 1 664,80  | - 0,0                         | - 0,4  | - 0,0                         | - 0,5  | + 1,5             |
| Mai         | 1 640,57  | 1 665,44  | - 0,1                         | - 0,5  | - 0,0                         | - 0,5  | + 1,5             |
| Juin        | 1 644,05  | 1 671,79  | - 0,2                         | - 0,7  | - 0,4                         | - 0,9  | + 1,7             |

**Source** : - Banque Centrale du Congo.

(1) Cours moyens mensuels à la clôture de la journée.

(2) Variations calculées par rapport au cours du mois précédent.

(3) Variations calculées par rapport au dernier cours de l'année précédente.

(4) Ecart entre le cours parallèle et le cours indicatif.

Tableau III.2

**ÉVOLUTION DU TAUX DE CHANGE DU DOLLAR SUR LE MARCHÉ <sup>(1)</sup>**  
( USD/CDF )

|                  | Banques agréées |               | Bureaux de change |               | Cours<br>indicatif | Cours       |              |
|------------------|-----------------|---------------|-------------------|---------------|--------------------|-------------|--------------|
|                  | Cours acheteur  | Cours vendeur | Cours acheteur    | Cours vendeur |                    | le plus bas | le plus haut |
| <b>2005</b>      |                 |               |                   |               |                    |             |              |
| <b>Décembre</b>  |                 |               |                   |               |                    |             |              |
| 30/12            | 443,31          | 446,60        | 447,37            | 453,08        | 445,40             | 440,00      | 456,55       |
| <b>2006</b>      |                 |               |                   |               |                    |             |              |
| <b>Décembre</b>  |                 |               |                   |               |                    |             |              |
| 28/12            | 499,70          | 507,52        | 513,19            | 518,66        | 503,43             | 520,00      | 490,00       |
| <b>2007</b>      |                 |               |                   |               |                    |             |              |
| <b>Décembre</b>  |                 |               |                   |               |                    |             |              |
| 31/12            | 496,59          | 510,29        | 500,81            | 508,63        | 502,99             | 495,64      | 516,61       |
| <b>2008</b>      |                 |               |                   |               |                    |             |              |
| <b>Décembre</b>  |                 |               |                   |               |                    |             |              |
| 30/12            | 627,97          | 649,85        | 652,68            | 662,23        | 639,32             | 605,72      | 674,98       |
| <b>2009</b>      |                 |               |                   |               |                    |             |              |
| <b>Décembre</b>  |                 |               |                   |               |                    |             |              |
| 30/12            | 896,89          | 908,10        | 900,67            | 908,54        | 902,66             | 895,00      | 915,00       |
| <b>2010</b>      |                 |               |                   |               |                    |             |              |
| <b>Décembre</b>  |                 |               |                   |               |                    |             |              |
| 31/12            | 906,50          | 922,40        | 915,15            | 925,00        | 915,13             | 890,00      | 937,48       |
| <b>2011</b>      |                 |               |                   |               |                    |             |              |
| <b>Décembre</b>  |                 |               |                   |               |                    |             |              |
| 31/12            | 903,30          | 915,20        | 921,47            | 926,53        | 910,65             | 880,00      | 930,00       |
| <b>2012</b>      |                 |               |                   |               |                    |             |              |
| <b>Décembre</b>  |                 |               |                   |               |                    |             |              |
| 31/12            | 911,60          | 919,99        | 922,71            | 929,04        | 915,17             | 899,00      | 935,00       |
| <b>2013</b>      |                 |               |                   |               |                    |             |              |
| <b>Décembre</b>  |                 |               |                   |               |                    |             |              |
| 31/12            | 921,62          | 932,23        | 932,86            | 940,19        | 925,50             | 900,00      | 945,00       |
| <b>2014</b>      |                 |               |                   |               |                    |             |              |
| <b>Décembre</b>  |                 |               |                   |               |                    |             |              |
| 31/12            | 917,61          | 931,77        | 930,03            | 935,10        | 924,51             | 905,56      | 940,00       |
| <b>2015</b>      |                 |               |                   |               |                    |             |              |
| <b>Décembre</b>  |                 |               |                   |               |                    |             |              |
| 31/12            | 921,95          | 934,19        | 936,77            | 939,91        | 927,92             | 900,13      | 950,00       |
| <b>2016</b>      |                 |               |                   |               |                    |             |              |
| <b>Décembre</b>  |                 |               |                   |               |                    |             |              |
| 31/12            | 1 196,21        | 1 239,29      | 1 261,13          | 1 271,06      | 1 215,59           | 1 160,00    | 1 300,00     |
| <b>2017</b>      |                 |               |                   |               |                    |             |              |
| <b>Janvier</b>   |                 |               |                   |               |                    |             |              |
| 31/01            | 1 267,15        | 1 295,33      | 1 298,70          | 1 306,35      | 1 280,59           | 1 200,00    | 1 373,00     |
| <b>Février</b>   |                 |               |                   |               |                    |             |              |
| 29/02            | 1 309,61        | 1 325,78      | 1 344,04          | 1 340,78      | 1 314,94           | 1 215,70    | 1 360,00     |
| <b>Mars</b>      |                 |               |                   |               |                    |             |              |
| 31/03            | 1 357,14        | 1 382,38      | 1 381,29          | 1 381,85      | 1 370,01           | 1 200,00    | 1 400,00     |
| <b>Avril</b>     |                 |               |                   |               |                    |             |              |
| 30/04            | 1 398,07        | 1 416,14      | 1 404,91          | 1 411,12      | 1 405,89           | 1 225,00    | 1 450,00     |
| <b>Mai</b>       |                 |               |                   |               |                    |             |              |
| 31/05            | 1 429,44        | 1 450,31      | 1 454,57          | 1 466,14      | 1 440,37           | 1 251,29    | 1 474,02     |
| <b>Juin</b>      |                 |               |                   |               |                    |             |              |
| 30/06            | 1 502,47        | 1 518,53      | 1 542,99          | 1 558,14      | 1 507,78           | 1 456,88    | 1 590,00     |
| <b>Juillet</b>   |                 |               |                   |               |                    |             |              |
| 31/07            | 1 628,25        | 1 669,39      | 1 668,07          | 1 707,34      | 1 565,97           | 1 594,65    | 1 722,65     |
| <b>Août</b>      |                 |               |                   |               |                    |             |              |
| 31/08            | 1 548,06        | 1 579,54      | 1 559,92          | 1 565,10      | 1 555,62           | 1 254,54    | 1 633,00     |
| <b>Septembre</b> |                 |               |                   |               |                    |             |              |
| 30/09            | 1 554,82        | 1 596,11      | 1 574,89          | 1 580,85      | 1 568,04           | 1 244,54    | 1 645,00     |
| <b>Octobre</b>   |                 |               |                   |               |                    |             |              |
| 31/10            | 1 573,85        | 1 596,36      | 1 580,83          | 1 583,70      | 1 574,64           | 1 547,00    | 1 653,00     |
| <b>Novembre</b>  |                 |               |                   |               |                    |             |              |
| 30/11            | 1 574,87        | 1 654,04      | 1 600,00          | 1 630,00      | 1 586,28           | 1 541,96    | 1 698,00     |
| <b>Décembre</b>  |                 |               |                   |               |                    |             |              |
| 31/12            | 1 588,79        | 1 611,28      | 1 615,00          | 1 643,00      | 1 592,19           | 1 594,04    | 1 685,00     |
| <b>2018</b>      |                 |               |                   |               |                    |             |              |
| <b>Janvier</b>   |                 |               |                   |               |                    |             |              |
| 31/01            | 1 612,21        | 1 596,43      | 1 630,64          | 1 636,51      | 1 604,98           | 1 579,00    | 1 670,00     |
| <b>Février</b>   |                 |               |                   |               |                    |             |              |
| 29/02            | 1 611,91        | 1 627,73      | 1 620,00          | 1 650,00      | 1 615,97           | 1 564,97    | 1 665,00     |
| <b>Mars</b>      |                 |               |                   |               |                    |             |              |
| 31/03            | 1 614,64        | 1 643,27      | 1 634,80          | 1 640,00      | 1 616,53           | 1 589,86    | 1 698,71     |
| <b>Avril</b>     |                 |               |                   |               |                    |             |              |
| 30/04            | 1 616,26        | 1 634,05      | 1 635,00          | 1 640,00      | 1 620,00           | 1 591,00    | 1 620,00     |
| <b>Mai</b>       |                 |               |                   |               |                    |             |              |
| 31/05            | 1 616,38        | 1 646,06      | 1 640,00          | 1 650,00      | 1 620,98           | 1 575,00    | 1 694,00     |
| <b>Juin</b>      |                 |               |                   |               |                    |             |              |
| 30/06            | 1 622,13        | 1 642,85      | 1 640,54          | 1 650,00      | 1 625,67           | 1 598,00    | 1 699,00     |
| <b>Juillet</b>   |                 |               |                   |               |                    |             |              |
| 31/07            | 1 624,28        | 1 635,95      | 1 642,00          | 1 645,61      | 1 626,93           | 1 599,00    | 1 677,03     |
| <b>Août</b>      |                 |               |                   |               |                    |             |              |
| 31/08            | 1 617,99        | 1 646,07      | 1 640,90          | 1 647,57      | 1 628,14           | 1 601,00    | 1 703,00     |
| <b>Septembre</b> |                 |               |                   |               |                    |             |              |
| 30/09            | 1 627,87        | 1 654,51      | 1 647,36          | 1 644,75      | 1 630,65           | 1 603,00    | 1 696,67     |
| <b>Octobre</b>   |                 |               |                   |               |                    |             |              |
| 31/10            | 1 630,35        | 1 656,91      | 1 643,00          | 1 649,32      | 1 632,46           | 1 610,00    | 1 714,36     |
| <b>Novembre</b>  |                 |               |                   |               |                    |             |              |
| 30/11            | 1 631,30        | 1 643,17      | 1 645,88          | 1 655,00      | 1 633,04           | 1 605,00    | 1 713,00     |
| <b>Décembre</b>  |                 |               |                   |               |                    |             |              |
| 31/12            | 1 631,83        | 1 640,55      | 1 660,00          | 1 670,00      | 1 635,62           | 1 619,04    | 1 670,00     |
| <b>2019</b>      |                 |               |                   |               |                    |             |              |
| <b>Janvier</b>   |                 |               |                   |               |                    |             |              |
| 31/01            | 1 632,33        | 1 654,60      | 1 640,00          | 1 645,34      | 1 638,00           | 1 607,24    | 1 677,71     |
| <b>Février</b>   |                 |               |                   |               |                    |             |              |
| 29/02            | 1 625,43        | 1 651,59      | 1 650,00          | 1 655,50      | 1 637,01           | 1 607,61    | 1 677,00     |
| <b>Mars</b>      |                 |               |                   |               |                    |             |              |
| 31/03            | 1 635,45        | 1 657,68      | 1 660,00          | 1 668,37      | 1 639,00           | 1 621,56    | 1 678,00     |
| <b>Avril</b>     |                 |               |                   |               |                    |             |              |
| 30/04            | 1 634,94        | 1 657,50      | 1 662,00          | 1 668,69      | 1 638,88           | 1 611,00    | 1 680,00     |
| <b>Mai</b>       |                 |               |                   |               |                    |             |              |
| 31/05            | 1 625,14        | 1 665,30      | 1 662,00          | 1 670,00      | 1 637,68           | 1 600,00    | 1 683,46     |
| <b>Juin</b>      |                 |               |                   |               |                    |             |              |
| 30/06            | 1 641,14        | 1 658,74      | 1 665,00          | 1 672,06      | 1 645,89           | 1 631,59    | 1 686,54     |

**Source** : - Banque Centrale du Congo.

(1) Cours fin période.

**Tableau III.3**

**VARIATIONS MOYENNES MENSUELLES DES COURS DE CHANGE EN % <sup>(1)</sup>**

| Périodes  | 2012      |       | 2013      |       | 2014      |           | 2015      |           | 2016      |           | 2017      |           | 2018      |           | 2019      |           |
|-----------|-----------|-------|-----------|-------|-----------|-----------|-----------|-----------|-----------|-----------|-----------|-----------|-----------|-----------|-----------|-----------|
|           | INDICATIF | LIBRE | INDICATIF | LIBRE | INDICATIF | PARALLELE | INDICATIF | PARALLELE | INDICATIF | PARALLELE | INDICATIF | PARALLELE | INDICATIF | PARALLELE | INDICATIF | PARALLELE |
|           | USD       | USD   | USD       | USD   | USD       | USD       | USD       | USD       | USD       | USD       | USD       | USD       | USD       | USD       | USD       | USD       |
| Janvier   | -0,1      | -0,0  | -0,0      | 0,0   | -0,1      | -0,0      | -0,0      | -0,0      | -0,1      | -0,7      | -4,1      | -3,5      | -0,6      | -1,2      | -0,3      | -0,0      |
| Février   | -0,0      | 0,1   | -0,0      | 0,0   | -0,0      | 0,1       | 0,0       | 0,1       | -0,2      | -0,3      | -3,7      | -1,6      | -0,8      | -0,2      | 0,0       | 0,0       |
| Mars      | -0,0      | -0,0  | 0,0       | 0,0   | 0,2       | 0,1       | -0,1      | -0,1      | -0,7      | -0,7      | -3,1      | -3,1      | -0,2      | -0,1      | -0,1      | -0,4      |
| Avril     | -0,0      | 0,0   | 0,0       | 0,0   | 0,1       | 0,4       | 0,0       | 0,0       | -1,0      | -2,3      | -3,2      | -3,2      | -0,1      | -0,2      | -0,0      | -0,0      |
| Mai       | -0,0      | 0,0   | -0,0      | -0,0  | -0,0      | 0,1       | 0,1       | -0,0      | -0,7      | -0,8      | -2,3      | -1,9      | -0,1      | -0,3      | -0,1      | -0,0      |
| Juin      | 0,0       | -0,0  | 0,0       | -0,0  | -0,0      | -0,0      | -0,1      | -0,0      | -1,4      | -3,2      | -3,1      | -3,9      | -0,3      | -0,1      | -0,2      | -0,4      |
| Juillet   | 0,0       | 0,0   | 0,0       | 0,0   | 0,1       | -0,0      | 0,0       | 0,0       | -2,6      | -4,3      | -6,8      | -8,8      | -0,1      | -0,0      |           |           |
| Août      | 0,0       | 0,0   | -0,0      | -0,0  | -0,0      | 0,0       | -0,0      | -0,0      | -2,0      | -1,2      | 1,6       | 3,3       | -0,1      | -0,1      |           |           |
| Septembre | 0,0       | 0,0   | -0,0      | -0,0  | -0,0      | -0,1      | -0,0      | -0,1      | -4,6      | -4,0      | -0,9      | -0,1      | -0,1      | -0,1      |           |           |
| Octobre   | 0,0       | 0,0   | 0,0       | -0,0  | -0,1      | 0,1       | -0,1      | 0,1       | -5,3      | -6,5      | -0,6      | -0,3      | -0,2      | 0,0       |           |           |
| Novembre  | 0,0       | 0,0   | -0,0      | -0,0  | 0,1       | 0,0       | -0,0      | 0,0       | -2,3      | -2,0      | -0,5      | -0,6      | -0,1      | -0,1      |           |           |
| Décembre  | -0,0      | -0,0  | -0,0      | -0,0  | -0,1      | -0,1      | 0,0       | -0,2      | -4,5      | -2,6      | -0,7      | -1,0      | -0,0      | -0,5      |           |           |

**Source** : - Banque Centrale du Congo.

(1) Il s'agit de la moyenne des variations.

**Tableau III.4**

**COURS DE CHANGE MOYEN INTERBANCAIRE DES DEVISES ETRANGERES CONTRE LA DEVISE NATIONALE (CDF)**

|         | 2 018    |          |          |           |          |                  | 2 019    |          |          |          |          |          |
|---------|----------|----------|----------|-----------|----------|------------------|----------|----------|----------|----------|----------|----------|
|         | Janvier  | Mars     | Juin     | Septembre | Décembre | Moyenne annuelle | Janvier  | Février  | Mars     | Avril    | Mai      | Juin     |
| 1 USD   | 1 599,54 | 1 616,53 | 1 623,75 | 1 629,67  | 1 632,63 | 1 622,34         | 1 637,21 | 1 637,01 | 1 639,05 | 1 639,40 | 1 640,64 | 1 643,64 |
| 1 CAD.  | 1 285,61 | 1 250,75 | 1 239,69 | 1 268,89  | 1 215,21 | 1 254,52         | 1 228,44 | 1 243,50 | 1 227,74 | 1 225,56 | 1 219,84 | 1 234,71 |
| 1 GBP   | 2 208,16 | 2 257,56 | 2 156,91 | 2 128,23  | 2 068,57 | 2 167,52         | 2 106,04 | 2 180,12 | 2 161,24 | 2 137,33 | 2 109,60 | 2 082,65 |
| 1 CHF   | 1 663,42 | 1 706,28 | 1 640,74 | 1 684,34  | 1 643,98 | 1 660,41         | 1 655,15 | 1 647,19 | 1 639,11 | 1 628,45 | 1 622,77 | 1 660,25 |
| 100 JPY | 1 441,76 | 1 523,31 | 1 476,83 | 1 456,66  | 1 451,26 | 1 470,29         | 1 499,43 | 1 478,10 | 1 482,77 | 1 468,88 | 1 491,03 | 1 519,78 |
| 100 XAF | 297,04   | 303,78   | 288,99   | 289,91    | 282,98   | 292,40           | 284,94   | 284,88   | 282,84   | 280,84   | 279,98   | 282,73   |
| 1 EUR   | 1 948,46 | 1 992,63 | 1 895,67 | 1 901,72  | 1 856,24 | 1 916,83         | 1 869,10 | 1 868,66 | 1 855,30 | 1 842,21 | 1 836,58 | 1 854,59 |
| 1 ZAR   | 94,58    | 97,72    | 122,29   | 110,24    | 114,81   | 109,16           | 117,73   | 117,34   | 114,34   | 115,87   | 112,78   | 112,49   |
| 1 DTS   | 2 298,92 | 2 348,52 | 2 295,94 | 2 282,68  | 2 260,73 | 2 297,79         | 2 280,97 | 2 287,45 | 2 281,90 | 2 273,97 | 2 267,51 | 2 276,37 |
| 1 AUD   | 1 270,65 | 1 254,88 | 1 218,24 | 1 174,22  | 1 174,36 | 1 213,96         | 1 168,54 | 1 168,98 | 1 161,57 | 1 168,25 | 1 140,45 | 1 140,73 |

49

**Source** : - Banque Centrale du Congo.

Tableau III.5

## VOLUME DES TRANSACTIONS SUR LE MARCHÉ DES CHANGES

(en millions de USD)

| Période         | BCC           |               | Bques agréées   |                 | Bur. de Chge |              | Total           |                 | Volume total    |
|-----------------|---------------|---------------|-----------------|-----------------|--------------|--------------|-----------------|-----------------|-----------------|
|                 | Achat         | Vente         | Achat           | Vente           | Achat        | Vente        | Achat           | Vente           |                 |
| <b>2006</b>     |               |               |                 |                 |              |              |                 |                 |                 |
| déc-06          | 5,50          | 0,00          | 32,48           | 42,21           | 0,86         | 0,83         | 38,84           | 43,05           | 81,89           |
| <b>Cumul 06</b> | <b>10,40</b>  | <b>11,00</b>  | <b>308,80</b>   | <b>367,94</b>   | <b>13,33</b> | <b>13,77</b> | <b>332,53</b>   | <b>392,71</b>   | <b>725,24</b>   |
| <b>2007</b>     |               |               |                 |                 |              |              |                 |                 |                 |
| déc-07          | 0,00          | 0,00          | 56,42           | 60,67           | 2,08         | 2,35         | 58,49           | 63,02           | 121,52          |
| <b>Cumul 07</b> | <b>66,94</b>  | <b>0,00</b>   | <b>533,47</b>   | <b>562,79</b>   | <b>13,04</b> | <b>14,25</b> | <b>613,45</b>   | <b>515,38</b>   | <b>1 128,83</b> |
| <b>2008</b>     |               |               |                 |                 |              |              |                 |                 |                 |
| déc-08          | 0,00          | 0,00          | 72,52           | 76,48           | 0,69         | 0,76         | 73,21           | 77,24           | 150,44          |
| <b>Cumul 08</b> | <b>0,00</b>   | <b>0,00</b>   | <b>916,46</b>   | <b>973,39</b>   | <b>10,00</b> | <b>10,59</b> | <b>926,45</b>   | <b>983,97</b>   | <b>1 910,43</b> |
| <b>2009</b>     |               |               |                 |                 |              |              |                 |                 |                 |
| déc-09          | 0,00          | 12,25         | 85,54           | 81,04           | 0,47         | 0,57         | 86,01           | 93,86           | 179,87          |
| <b>Cumul 09</b> | <b>11,00</b>  | <b>124,65</b> | <b>851,04</b>   | <b>867,41</b>   | <b>5,65</b>  | <b>5,54</b>  | <b>867,70</b>   | <b>997,60</b>   | <b>1 865,30</b> |
| <b>2010</b>     |               |               |                 |                 |              |              |                 |                 |                 |
| déc-10          | 0,00          | 0,00          | 104,77          | 121,60          | 0,56         | 0,68         | 105,33          | 122,28          | 227,61          |
| <b>Cumul 10</b> | <b>0,00</b>   | <b>10,00</b>  | <b>1 039,55</b> | <b>1 094,18</b> | <b>5,58</b>  | <b>5,58</b>  | <b>1 045,13</b> | <b>1 109,76</b> | <b>2 154,89</b> |
| <b>2011</b>     |               |               |                 |                 |              |              |                 |                 |                 |
| déc-11          | 4,02          | 0,00          | 76,09           | 92,21           | 0,27         | 0,29         | 80,38           | 92,50           | 172,88          |
| <b>Cumul 11</b> | <b>164,97</b> | <b>49,90</b>  | <b>1 211,34</b> | <b>1 310,44</b> | <b>5,78</b>  | <b>6,54</b>  | <b>1 382,09</b> | <b>1 366,89</b> | <b>2 748,98</b> |
| <b>2012</b>     |               |               |                 |                 |              |              |                 |                 |                 |
| déc-12          | 47,00         | 0,00          | 158,31          | 187,08          | 3,05         | 2,62         | 208,36          | 189,70          | 398,07          |
| <b>Cumul 12</b> | <b>266,36</b> | <b>29,13</b>  | <b>2 144,98</b> | <b>2 237,98</b> | <b>25,70</b> | <b>19,90</b> | <b>2 437,05</b> | <b>2 287,01</b> | <b>4 724,06</b> |
| <b>2013</b>     |               |               |                 |                 |              |              |                 |                 |                 |
| déc-13          |               |               | 223,94          | 197,59          | 1,46         | 1,25         | 225,40          | 198,83          | 424,23          |
| <b>Cumul 13</b> | <b>25,00</b>  | <b>24,00</b>  | <b>2 289,00</b> | <b>2 291,63</b> | <b>25,78</b> | <b>23,93</b> | <b>2 339,77</b> | <b>2 339,57</b> | <b>4 679,34</b> |
| <b>2014</b>     |               |               |                 |                 |              |              |                 |                 |                 |
| déc-14          | 42,00         | 0,00          | 239,14          | 309,87          | 1,98         | 1,79         | 283,12          | 311,65          | 594,77          |
| <b>Cumul 14</b> | <b>611,60</b> | <b>0,00</b>   | <b>3 048,75</b> | <b>3 146,76</b> | <b>20,01</b> | <b>17,66</b> | <b>3 680,36</b> | <b>3 164,42</b> | <b>6 844,79</b> |
| <b>2015</b>     |               |               |                 |                 |              |              |                 |                 |                 |
| déc-15          | 4,10          | 4,10          | 230,20          | 328,62          | 2,41         | 2,19         | 236,71          | 334,91          | 571,62          |
| <b>Cumul 15</b> | <b>185,50</b> | <b>55,60</b>  | <b>2 707,85</b> | <b>3 388,43</b> | <b>27,92</b> | <b>27,15</b> | <b>2 921,28</b> | <b>3 471,19</b> | <b>6 392,46</b> |
| <b>2016</b>     |               |               |                 |                 |              |              |                 |                 |                 |
| déc-16          | 1,50          | 1,50          | 124,53          | 78,03           | 1,39         | 1,29         | 127,42          | 80,82           | 208,23          |
| <b>Cumul 16</b> | <b>1,50</b>   | <b>248,25</b> | <b>1 938,48</b> | <b>1 186,21</b> | <b>13,38</b> | <b>11,26</b> | <b>1 953,36</b> | <b>1 445,72</b> | <b>3 399,08</b> |
| <b>2017</b>     |               |               |                 |                 |              |              |                 |                 |                 |
| janv-17         | 0,00          | 55,50         | 152,55          | 73,72           | 1,27         | 0,97         | 153,82          | 130,19          | 284,01          |
| févr-17         | 0,00          | 22,92         | 180,54          | 141,53          | 1,67         | 1,99         | 182,21          | 166,45          | 348,66          |
| mars-17         | 0,00          | 0,00          | 162,04          | 130,52          | 1,80         | 1,77         | 163,83          | 132,29          | 296,13          |
| avr-17          | 0,00          | 0,00          | 165,48          | 121,97          | 1,59         | 1,55         | 167,07          | 123,53          | 290,60          |
| mai-17          | 0,00          | 0,00          | 180,97          | 119,15          | 1,65         | 1,62         | 182,62          | 120,77          | 303,38          |
| juin-17         | 0,00          | 0,00          | 130,25          | 94,36           | 1,44         | 1,25         | 131,69          | 95,62           | 227,31          |
| juil-17         | 10,00         | 11,00         | 152,92          | 63,08           | 1,24         | 0,90         | 164,16          | 74,98           | 239,14          |
| août-17         | 38,00         | 25,00         | 135,33          | 56,19           | 1,65         | 1,65         | 174,98          | 82,84           | 257,82          |
| sept-17         | -             | 3,50          | 125,69          | 65,08           | 1,45         | 1,29         | 127,14          | 69,86           | 197,00          |
| oct-17          | 5,00          | -             | 137,35          | 51,50           | 1,04         | 1,08         | 143,39          | 52,58           | 195,97          |
| nov-17          | -             | -             | 135,09          | 40,29           | 0,74         | 0,65         | 135,82          | 40,94           | 176,76          |
| déc-17          | -             | -             | 101,27          | 37,09           | 0,61         | 0,55         | 101,88          | 37,64           | 139,52          |
| <b>Cumul 17</b> | <b>53,00</b>  | <b>117,92</b> | <b>1 759,47</b> | <b>994,46</b>   | <b>16,15</b> | <b>15,29</b> | <b>1 828,62</b> | <b>1 127,67</b> | <b>2 956,29</b> |
| <b>2018</b>     |               |               |                 |                 |              |              |                 |                 |                 |
| janv-18         | -             | -             | 135,5           | 47,82           | 0,5          | 0,37         | 136,0           | 48,19           | 184,1           |
| févr-18         | -             | -             | 124,4           | 41,75           | 0,4          | 0,63         | 124,8           | 42,38           | 167,2           |
| mars-18         | -             | -             | 246,6           | 51,00           | 0,7          | 0,60         | 247,3           | 51,59           | 298,9           |
| avr-18          | -             | -             | 256,8           | 49,91           | 0,6          | 0,59         | 257,4           | 50,50           | 307,9           |
| mai-18          | -             | -             | 167,4           | 47,42           | 1,1          | 0,54         | 168,5           | 47,96           | 216,5           |
| juin-18         | -             | -             | 162,1           | 48,03           | 0,7          | 0,64         | 162,8           | 48,67           | 211,5           |
| juil-18         | -             | -             | 190,0           | 66,87           | 0,6          | 0,51         | 190,6           | 67,38           | 258,0           |
| août-18         | -             | -             | 224,2           | 89,82           | 0,7          | 0,65         | 224,9           | 90,47           | 315,4           |
| sept-18         | -             | -             | 163,9           | 50,07           | 0,6          | 0,65         | 164,5           | 50,72           | 215,2           |
| oct-18          | -             | -             | 186,1           | 55,61           | 1,1          | 0,63         | 187,2           | 56,24           | 243,4           |
| nov-18          | -             | -             | 191,5           | 47,2            | 0,7          | 0,7          | 192,2           | 47,84           | 240,1           |
| déc-18          | -             | -             | 190,9           | 79,0            | 0,7          | 0,6          | 191,6           | 79,57           | 271,2           |
| <b>Cumul 18</b> | <b>0,00</b>   | <b>0,00</b>   | <b>2 239,43</b> | <b>674,47</b>   | <b>8,48</b>  | <b>7,05</b>  | <b>2 247,91</b> | <b>681,52</b>   | <b>2 929,43</b> |
| <b>2019</b>     |               |               |                 |                 |              |              |                 |                 |                 |
| janv-19         | -             | -             | 187,0           | 86,8            | 0,5          | 0,5          | 187,6           | 87,33           | 274,9           |
| févr-19         | -             | -             | 192,6           | 88,5            | 0,8          | 0,5          | 193,4           | 88,99           | 282,4           |
| mars-19         | -             | -             | 158,5           | 44,7            | 0,7          | 0,7          | 159,2           | 45,42           | 204,7           |
| avr-19          | -             | -             | 206,7           | 60,7            | 0,7          | 0,7          | 207,4           | 61,37           | 268,8           |
| mai-19          | -             | -             | 199,0           | 78,3            | 0,9          | 0,5          | 200,0           | 78,74           | 278,7           |
| juin-19         | -             | -             | 174,8           | 71,3            | 0,6          | 0,4          | 175,4           | 71,74           | 247,1           |
| <b>Cumul 19</b> | <b>0,00</b>   | <b>0,00</b>   | <b>1 118,72</b> | <b>430,28</b>   | <b>4,26</b>  | <b>3,31</b>  | <b>1 122,98</b> | <b>433,59</b>   | <b>1 556,56</b> |

Source : Banque Centrale du Congo.

### III.6. EXÉCUTION DU BUDGET EN DEVISES

(en USD)

|  | sept-18            | oct-18             | nov-18               | déc-18              | CUMUL 2018           | janv-19            | févr-19            | mars-19            | avr-19             | mai-19             | juin-19            |
|--|--------------------|--------------------|----------------------|---------------------|----------------------|--------------------|--------------------|--------------------|--------------------|--------------------|--------------------|
| <b>I. RECETTES</b>                               | <b>82 123 482</b>  | <b>144 507 678</b> | <b>158 864 474</b>   | <b>114 695 882</b>  | <b>1 786 983 910</b> | <b>152 224 788</b> | <b>115 743 912</b> | <b>148 489 947</b> | <b>358 907 360</b> | <b>117 694 009</b> | <b>76 644 277</b>  |
| <b>A. Recettes d'exploitation</b>                | <b>17 564 483</b>  | <b>47 777 489</b>  | <b>31 381 977</b>    | <b>54 394 931</b>   | <b>419 354 059</b>   | <b>49 992 865</b>  | <b>42 703 006</b>  | <b>26 517 231</b>  | <b>70 264 696</b>  | <b>74 361 476</b>  | <b>28 852 015</b>  |
| 1. Intérêts sur placements                       | -                  | -                  | -                    | -                   | -                    | -                  | -                  | -                  | -                  | -                  | -                  |
| 1. Intérêts créditeurs                           | 1 150 048          | 1 275 706          | -                    | 1 069 557           | 13 208 892           | 966 308            | 1 772 746          | 991 082            | 1 136 938          | 1 211 997          | 371 151            |
| 2. Intérêts créditeurs FMI                       | -                  | -                  | 1 174 778            | -                   | 1 607 830            | -                  | 54 925             | -                  | -                  | 25 595             | 30 000             |
| 3. Redevance Suivi de Change                     | 6 214 053          | 6 334 870          | 4 822 492            | 5 013 705           | 63 360 754           | 5 489 592          | 4 364 534          | 4 447 751          | 6 099 175          | 5 005 950          | 4 375 177          |
| 4. Recettes HDM                                  | 16 190             | 10 000             | -                    | -                   | 1 320 975            | 7 726              | -                  | -                  | -                  | 71 505             | -                  |
| 5. Autres recettes d'exploitation                | 10 184 193         | 40 156 913         | 25 384 707           | 48 311 670          | 339 855 608          | 43 529 239         | 36 510 801         | 20 430 561         | 63 028 584         | 68 046 428         | 24 075 687         |
| <b>B. Opérations de change</b>                   | <b>64 558 999</b>  | <b>96 730 188</b>  | <b>127 482 497</b>   | <b>60 300 951</b>   | <b>1 367 029 851</b> | <b>102 231 924</b> | <b>73 040 906</b>  | <b>121 972 716</b> | <b>288 642 663</b> | <b>43 332 534</b>  | <b>47 792 263</b>  |
| 1. Rachats recettes fiscales et non fisc.        | 64 558 999         | 96 730 188         | 127 482 497          | 60 300 951          | 1 367 029 851        | 102 231 924        | 73 040 906         | 121 972 716        | 288 642 663        | 43 332 534         | 47 792 263         |
| - Recettes minières                              | 52 537 001         | 87 379 729         | 121 950 289          | 56 800 354          | 1 239 576 155        | 52 729 591         | 64 386 015         | 105 106 804        | 271 213 001        | 40 461 392         | 45 632 056         |
| - Recettes pétrolières                           | 11 445 344         | 8 678 165          | 5 143 376            | 3 027 432           | 74 608 616           | 19 296 406         | 8 516 049          | 6 962 200          | 17 357 461         | 2 697 917          | 2 011 227          |
| - Pas de porte chinois                           | -                  | -                  | -                    | -                   | -                    | -                  | -                  | -                  | -                  | -                  | -                  |
| - Pas de porte minier                            | -                  | -                  | -                    | -                   | -                    | -                  | -                  | -                  | -                  | -                  | -                  |
| - Autres   | 576 654            | 672 294            | 388 832              | 473 165             | 52 845 080           | 30 205 926         | 138 842            | 9 903 712          | 72 201             | 173 225            | 148 980            |
| 2. Rachats Financements extérieurs               | -                  | -                  | -                    | -                   | -                    | -                  | -                  | -                  | -                  | -                  | -                  |
| - IDA  | -                  | -                  | -                    | -                   | -                    | -                  | -                  | -                  | -                  | -                  | -                  |
| - BAD  | -                  | -                  | -                    | -                   | -                    | -                  | -                  | -                  | -                  | -                  | -                  |
| - UE   | -                  | -                  | -                    | -                   | -                    | -                  | -                  | -                  | -                  | -                  | -                  |
| 3. Achats interbancaires(Adjudications)          | -                  | -                  | -                    | -                   | -                    | -                  | -                  | -                  | -                  | -                  | -                  |
| 4. Swap (Achats)                                 | -                  | -                  | -                    | -                   | -                    | -                  | -                  | -                  | -                  | -                  | -                  |
| <b>C. FICE/FRIC</b>                              | <b>-</b>           | <b>-</b>           | <b>-</b>             | <b>-</b>            | <b>-</b>             | <b>-</b>           | <b>-</b>           | <b>-</b>           | <b>-</b>           | <b>-</b>           | <b>-</b>           |
| <b>II. DEPENSES</b>                              | <b>136 298 208</b> | <b>155 525 971</b> | <b>186 737 785</b>   | <b>236 872 490</b>  | <b>1 747 214 330</b> | <b>117 617 731</b> | <b>59 508 251</b>  | <b>217 188 291</b> | <b>108 387 206</b> | <b>209 030 860</b> | <b>103 459 918</b> |
| <b>A. Dépenses du Trésor</b>                     | <b>112 422 461</b> | <b>144 607 751</b> | <b>162 173 521,7</b> | <b>206 842 148</b>  | <b>1 508 892 095</b> | <b>96 672 334</b>  | <b>41 832 427</b>  | <b>189 656 658</b> | <b>97 024 248</b>  | <b>194 629 875</b> | <b>91 744 261</b>  |
| 1. Service de la dette extérieure                | 24 658 374         | 5 276 517          | 6 774 067            | 2 580 359           | 124 221 059          | 7 103 915          | 7 198 988          | 23 068 015         | 7 894 704          | 11 878 231         | 2 857 429          |
| 2. Paiements diverses créances                   | -                  | -                  | -                    | -                   | 2 881 055            | -                  | -                  | -                  | -                  | -                  | 6 079 564          |
| - Créances Angelin Ocean Trade                   | -                  | -                  | -                    | -                   | 2 881 055            | -                  | -                  | -                  | -                  | -                  | 2 009 076          |
| - Créances HME 109 CAMIONS                       | -                  | -                  | -                    | -                   | -                    | -                  | -                  | -                  | -                  | -                  | -                  |
| 3. Fonctionnement                                | 87 764 087         | 139 331 234        | 155 399 455          | 204 261 790         | 1 381 789 981        | 89 568 419         | 34 633 439         | 166 588 643        | 89 129 544         | 182 751 644        | 82 807 268         |
| - Représentations diplomatiques                  | 4 625 833          | 2 434 801          | 3 913 401            | 1 547 676           | 31 345 322           | 1 192 640          | 1 168 091          | 4 643 064          | 1 194 664          | 1 194 664          | 2 090 593          |
| - Fournisseurs étrangers                         | 15 752 692         | 22 883 236         | 15 059 874           | 22 167 759          | 251 760 526          | 16 280 210         | 3 148 716          | 97 578 387         | 37 698 800         | 111 112 428        | 13 906 163         |
| - Institutions                                   | 27 411 354         | 33 125 952         | 38 038 431           | 38 038 478          | 306 010 888          | 24 752 771         | 17 296 235         | 31 161 300         | 38 655 706         | 42 578 666         | 42 578 666         |
| - CENI   | 18 940 000         | 63 336 641         | 85 399 214           | 94 833 059          | 513 830 978          | 27 718 629         | 5 898 715          | 18 213 576         | -                  | 5 050 000          | 3 187 083          |
| - Parlementaires                                 | -                  | -                  | -                    | -                   | -                    | -                  | -                  | -                  | -                  | -                  | -                  |
| - Armée  | 10 575 068         | 4 726 581          | 125 294 221          | 38 368 292          | 125 294 221          | 14 396 476         | 2 403 307          | 6 214 704          | 2 667 699          | 11 716 941         | 2 916 738          |
| - Missions et Soins de santé                     | 10 163 972         | 11 049 449         | 9 929 519            | 9 248 033           | 115 050 839          | 5 215 988          | 4 518 376          | 5 383 279          | 12 033 307         | 10 505 287         | 17 057 434         |
| - Diverses Contributions de la RDC               | 295 167            | 1 774 568          | 2 370 375            | 58 540              | 37 410 290           | 11 706             | 2 000 000          | 2 994 333          | 2 994 333          | 4 516 618          | 1 070 591          |
| - Autres   | -                  | -                  | -                    | -                   | 1 086 916            | -                  | -                  | -                  | -                  | -                  | -                  |
| <b>B. Dépenses de la BCC</b>                     | <b>23 875 747</b>  | <b>10 918 220</b>  | <b>24 564 263</b>    | <b>30 030 342</b>   | <b>238 322 235</b>   | <b>20 945 397</b>  | <b>17 675 824</b>  | <b>27 531 633</b>  | <b>11 362 958</b>  | <b>14 400 985</b>  | <b>11 715 658</b>  |
| 1. Remboursement créances                        | 18 607 393         | -                  | 6 898 675,48         | 6 901 042           | 93 914 815           | 6 875 033          | 6 955 647          | 18 509 650         | -                  | -                  | -                  |
| - FMI  | 18 607 393         | -                  | 6 898 675,48         | 6 901 042           | 93 914 815           | 6 875 033          | 6 955 647          | 18 509 650         | -                  | -                  | -                  |
| - Autres engagements de la BCC                   | -                  | -                  | -                    | -                   | -                    | -                  | -                  | -                  | -                  | -                  | -                  |
| 2. Frais financiers                              | 1 048 812          | 2 598 990          | 3 674 942,96         | 2 695 788           | 27 817 063           | 3 612 514          | 3 697 134          | 2 004 503          | 1 625 028          | 7 234 598          | 1 547 534          |
| - Intérêts débiteurs et autres charges/FMI       | -                  | -                  | 1 752 680,06         | -                   | 6 306 799            | -                  | 1 964 330          | -                  | -                  | 1 962 874          | -                  |
| - Frais financiers/engagement de la BCC          | -                  | -                  | -                    | -                   | -                    | -                  | -                  | -                  | -                  | -                  | -                  |
| - Commissions sur paiements                      | 1 048 812          | 2 598 990          | 1 922 262,90         | 2 695 788           | 21 510 264           | 3 612 514          | 1 732 804          | 2 004 503          | 1 625 028          | 5 271 724          | 1 547 534          |
| 3. Fonctionnement                                | 4 208 126          | 7 773 155          | 11 856 487,92        | 13 931 998          | 93 034 904           | 4 476 686          | 1 637 205          | 4 649 563          | 7 401 719          | 4 469 785          | 7 896 957          |
| - Fournisseurs étrangers                         | 1 926 958          | 5 003 611          | 3 635 249,86         | 2 844 432           | 34 239 544           | 1 284 763          | 384 544            | 2 757 602          | 2 761 476          | 1 746 245          | 2 723 219          |
| - Missions et Soins de santé                     | 497 213            | 593 738            | 483 421,05           | 369 159             | 5 386 079            | 254 534            | 104 957            | 776 903            | 322 121            | 326 311            | 578 682            |
| - HDM  | -                  | 1 441 350          | 1 380 661,27         | 973 291             | 17 853 201           | 2 631 826          | -                  | 493 362            | 3 021 806          | -                  | 1 603 846          |
| - Frais d'administration et de gestion           | 1 773 956          | 731 956            | 6 354 655,74         | 9 734 616           | 35 375 001           | 204 000            | 1 147 704          | 621 696            | 1 296 316          | 2 376 729          | 2 988 711          |
| - Autres   | 10 000             | 2 500              | 2 500,00             | 181 079             | 101 562              | -                  | -                  | -                  | -                  | 20 500             | 2 500              |
| 4. Investissements                               | 11 416             | 546 075            | 2 134 157            | 6 501 514           | 17 555 453           | 5 981 165          | 5 385 837          | 2 367 918          | 2 336 211          | 2 696 602          | 2 271 166          |
| a. Investissements de modernisation              | 11 416             | 546 075            | 371 621,00           | 3 835 770           | 7 624 665            | 3 799 208          | 46 222             | 34 752             | 34 752             | 46 222             | 406 038            |
| - V.Sat  | -                  | -                  | -                    | -                   | 190 195              | -                  | -                  | -                  | -                  | -                  | -                  |
| - Modernisation de la Direction de la Trésorerie | -                  | -                  | -                    | -                   | 196 741              | -                  | -                  | -                  | -                  | -                  | -                  |
| - ISA/IFRS                                       | 11 416             | -                  | -                    | 35 770              | 190 195              | 11 546             | 46 222             | 34 752             | -                  | -                  | 34 417             |
| - Maintenance logiciel( flexcube, Navision...)   | -                  | -                  | -                    | -                   | 196 741              | -                  | -                  | -                  | -                  | -                  | -                  |
| - Bâtiments                                      | -                  | 546 075            | 371 621,00           | 3 800 000           | 7 237 229            | 3 787 662          | -                  | -                  | -                  | -                  | 371 621            |
| b. Investissements courants                      | -                  | -                  | -                    | 1 762 536,00        | 2 665 744            | 9 930 789          | 2 181 957          | 5 339 615          | 2 333 166          | 2 696 602          | 1 865 128          |
| - Matériels informatiques                        | -                  | -                  | -                    | -                   | -                    | -                  | -                  | -                  | -                  | -                  | -                  |
| - Equipements et Matériels d'impression (HDM)    | -                  | -                  | 416 150,00           | -                   | -                    | 4 337 126          | -                  | -                  | -                  | -                  | -                  |
| - Matériels roulants                             | -                  | -                  | 1 346 386,00         | 2 665 744           | 5 593 663            | 2 181 957          | 5 339 615          | 2 333 166          | 2 336 211          | 2 696 602          | 1 865 128          |
| 5. Ventes interbancaires                         | -                  | -                  | -                    | -                   | 6 000 000            | -                  | -                  | -                  | -                  | -                  | -                  |
| 6. Swap (remboursements)                         | -                  | -                  | -                    | -                   | -                    | -                  | -                  | -                  | -                  | -                  | -                  |
| <b>III. BALANCE</b>                              | <b>-54 174 726</b> | <b>-11 018 294</b> | <b>-27 873 311</b>   | <b>-122 176 608</b> | <b>39 169 580</b>    | <b>34 607 057</b>  | <b>56 235 661</b>  | <b>-68 698 344</b> | <b>250 520 153</b> | <b>-91 336 850</b> | <b>-26 815 641</b> |
| Stock final                                      | 1 044 253 033      | 1 033 234 739      | 1 005 361 428        | 883 184 820         | 883 184 820          | 913 672 331        | 969 907 992        | 901 209 648        | 1 151 729 801      | 1 060 392 951      | 1 033 577 310      |

Source : BCC - Direction des Opérations Bancaires et des Marchés.

Tableau III.7

POSITION NETTE DE CHANGE D' AUTRES INSTITUTIONS DES DEPOTS <sup>(1)</sup>

(en milliers de USD)

|  | 2018           |                 |                 |                |                |                |                |                  | 2019           |                |                |                |
|--|----------------|-----------------|-----------------|----------------|----------------|----------------|----------------|------------------|----------------|----------------|----------------|----------------|
|  | juin (p)       | juil (p)        | Août(p)         | sept.(p)       | Oct.(p)        | Nov.(p)        | Déc.(p)        | Année)           | Janvier (p)    | Février (p)    | Mars (p)       | Avril (p)      |
| 1. Position nette en début période (a)         | 316 013        | 305 178         | -323 584        | -259 120       | 296 544        | 302 976        | 315 727        | 322 833          | 16 634         | 309 451        | 209 934        | 204 762        |
| 2. Différence des cours                        | -13 226        | -608 698        | 46 209          | 557 107        | 19 078         | -3 016         | -294 187       | -385 270         | 274 375        | 305            | -1 721         | -176           |
| 3. Position nette en début période (b)         | 302 787        | -303 520        | -277 375        | 297 987        | 315 622        | 299 960        | 21 540         | -62 437          | 291 009        | 309 756        | 208 213        | 204 586        |
| <b>4. Recettes</b>                             | <b>83 157</b>  | <b>102 651</b>  | <b>558 759</b>  | <b>93 977</b>  | <b>582 301</b> | <b>608 443</b> | <b>457 172</b> | <b>6 397 982</b> | <b>104 884</b> | <b>89 324</b>  | <b>103 928</b> | <b>82 926</b>  |
| - Exportations                                 | 37 648         | 47 445          | 213 074         | 48 199         | 288 044        | 291 703        | 264 002        | 3 024 274        | 61 750         | 50 398         | 61 386         | 40 790         |
| - Invisibles                                   | 45 508         | 55 206          | 345 686         | 45 778         | 294 257        | 316 740        | 193 170        | 3 373 708        | 43 134         | 38 926         | 42 542         | 42 136         |
| <b>5. Dépenses</b>                             | <b>145 914</b> | <b>137 751</b>  | <b>324 493</b>  | <b>59 305</b>  | <b>349 660</b> | <b>294 924</b> | <b>188 171</b> | <b>2 619 320</b> | <b>37 897</b>  | <b>40 024</b>  | <b>84 424</b>  | <b>53 550</b>  |
| - Importations                                 | 18 436         | 39 763          | 179 724         | 18 114         | 151 435        | 124 097        | 91 888         | 1 035 522        | 23 724         | 30 774         | 21 659         | 25 804         |
| - Invisibles                                   | 127 478        | 97 988          | 144 769         | 41 191         | 198 225        | 170 827        | 96 283         | 1 583 798        | 14 173         | 9 250          | 62 765         | 27 746         |
| 6. Solde (4 -5)                                | <b>-62 757</b> | <b>-35 100</b>  | <b>234 266</b>  | <b>34 672</b>  | <b>232 641</b> | <b>313 519</b> | <b>269 001</b> | <b>3 778 662</b> | <b>66 987</b>  | <b>49 300</b>  | <b>19 504</b>  | <b>29 376</b>  |
| 7. Solde des moyens de couverture              | 65 147         | 15 036          | -216 012        | -36 115        | -245 287       | -297 752       | -273 907       | -3 699 591       | -48 545        | -149 122       | -22 955        | 86 886         |
| <b>8. Position nette à fin période (3+6+7)</b> | <b>305 178</b> | <b>-323 584</b> | <b>-259 120</b> | <b>296 544</b> | <b>302 976</b> | <b>315 727</b> | <b>16 634</b>  | <b>16 634</b>    | <b>309 451</b> | <b>209 934</b> | <b>204 762</b> | <b>320 848</b> |

**Source** : - Banque Centrale Congo.

(1) Au cours du dernier jour de la période.

(a) Cours initial.

(b) Cours actuel.

(p) Provisoire

Tableau III.8

## ÉVOLUTION DES COURS MOYENS MENSUELS DES MATIÈRES PREMIÈRES D'ORIGINE MINÉRALE

| Produits et marchés                  | 2018      |           |           |           |           |           |           |           |                  | 2019      |           |           |           |           |           |
|--------------------------------------|-----------|-----------|-----------|-----------|-----------|-----------|-----------|-----------|------------------|-----------|-----------|-----------|-----------|-----------|-----------|
|                                      | Janvier   | Février   | Mars      | Avril     | Mai       | Juin      | Juillet   | Décembre  | Moyenne          | Janvier   | Février   | Mars      | Avril     | Mai       | Juin      |
| - Cuivre (LME)                       | 7 080,04  | 7 009,70  | 6 809,16  | 6 825,55  | 6 820,65  | 6 962,10  | 6 267,68  | 6 098,38  | <b>6 527,58</b>  | 5 923,15  | 6 257,88  | 6 452,02  | 6 448,73  | 6 040,23  | 5 860,45  |
| - Zinc (LME)                         | 3 419,45  | 3 543,93  | 3 292,75  | 3 204,38  | 3 053,50  | 3 097,90  | 2 672,82  | 2 626,05  | <b>2 926,25</b>  | 2 549,47  | 2 698,08  | 2 840,60  | 2 935,75  | 2 752,30  | 2 610,38  |
| - Cobalt (Londres : cathode 99,80 %) | 34,33     | 37,96     | 39,51     | 43,52     | 44,14     | 42,91     | 40,09     | 33,00     | <b>37,57</b>     | 27,89     | 21,25     | 17,52     | 14,25     | 15,77     | 16,11     |
| - Cobalt (Londres : cathode 99,80 %) | 75 772,63 | 83 802,43 | 87 221,55 | 96 068,54 | 97 439,29 | 94 733,52 | 88 500,90 | 72 847,68 | <b>82 933,53</b> | 61 559,30 | 46 909,49 | 38 683,91 | 31 456,95 | 34 818,38 | 35 555,19 |
| - Diamant Congo (CEEC)               | 10,97     | 11,61     | 13,75     | 16,30     | 13,66     | 14,96     | 14,49     | 15,57     | <b>13,54</b>     | 24,75     | 6,74      | 8,33      | ...       | ...       | ...       |
| - Coltan (Londres)                   | 87,50     | 87,80     | 94,73     | 98,24     | 101,07    | 101,50    | 106,95    | 87,50     | <b>94,99</b>     | 83,86     | 79,50     | 76,17     | 72,50     | 72,50     | 72,50     |
| - Or (New York)                      | 1 330,23  | 1 334,05  | 1 326,87  | 1 335,62  | 1 304,21  | 1 282,59  | 1 238,66  | 1 250,29  | <b>1 270,29</b>  | 1 291,05  | 1 319,83  | 1 302,24  | 1 286,01  | 1 282,87  | 1 360,52  |
| - Argent (New York)                  | 1 716,64  | 1 667,90  | 1 648,82  | 1 663,38  | 1 647,04  | 1 652,57  | 1 573,86  | 1 469,60  | <b>1 571,63</b>  | 1 562,14  | 1 580,90  | 1 528,86  | 1 502,09  | 1 463,95  | 1 504,10  |
| - Pétrole :                          |           |           |           |           |           |           |           |           |                  |           |           |           |           |           |           |
| - Brent (Londres)                    | 68,98     | 65,62     | 66,76     | 71,76     | 77,03     | 75,94     | 74,82     | 57,69     | <b>71,52</b>     | 60,14     | 64,52     | 66,89     | 71,67     | 69,87     | 62,97     |
| - WTI (New York)                     | 63,71     | 62,11     | 62,96     | 66,47     | 69,84     | 67,26     | 70,57     | 49,83     | <b>64,70</b>     | 52,22     | 55,27     | 58,20     | 63,86     | 60,70     | 54,71     |

Source : Bourse -Les Echos.

50

| Produits et marchés                            | 2018     |          |          |          |          |          |          |          |                 | 2019     |          |          |          |          |          |
|--|----------|----------|----------|----------|----------|----------|----------|----------|-----------------|----------|----------|----------|----------|----------|----------|
|  | Janvier  | Février  | Mars     | Avril    | Mai      | Juin     | Juillet  | Décembre | Moyenne         | Janvier  | Février  | Mars     | Avril    | Mai      | Juin     |
| - Huile de palme (Kuala Lumpur) <sup>(1)</sup> | 2 513,41 | 2 511,10 | 2 436,23 | 2 399,14 | 2 398,87 | 2 330,71 | 2 197,77 | 1 933,75 | <b>2 256,41</b> | 2 135,84 | 2 139,80 | 2 013,00 | 2 071,50 | 1 975,77 | 1 983,15 |
| - Café Arabica (New York)                      | 122,99   | 121,46   | 119,64   | 117,12   | 119,34   | 118,47   | 111,14   | 100,36   | <b>113,15</b>   | 103,49   | 99,39    | 94,64    | 91,70    | 93,01    | 102,65   |
| - Café Robusta (Londres)                       | 1 758,77 | 1 790,65 | 1 791,18 | 1 727,29 | 1 751,48 | 1 721,38 | 1 736,59 | 1 500,35 | <b>1 689,85</b> | 1 520,54 | 1 525,65 | 1 494,62 | 1 399,00 | 1 346,09 | 1 403,95 |
| - Caoutchouc (Singapour)                       | 167,39   | 173,42   | 174,59   | 170,75   | 167,90   | 154,95   | 146,22   | 146,30   | <b>155,78</b>   | 157,66   | 162,20   | 172,13   | 172,03   | 179,39   | 197,69   |
| - Cacao (New York)                             | 1 938,09 | 2 101,00 | 2 504,82 | 2 661,86 | 2 713,87 | 2 444,38 | 2 377,36 | 2 234,35 | <b>2 310,51</b> | 2 305,61 | 2 252,80 | 2 201,71 | 2 373,82 | 2 386,73 | 2 472,70 |
| - Coton (New York)                             | 80,36    | 77,73    | 82,82    | 83,23    | 86,87    | 89,22    | 87,52    | 77,03    | <b>82,15</b>    | 73,25    | 71,47    | 75,83    | 78,05    | 69,05    | 65,43    |
| - Bois (Chigago) <sup>(2)</sup>                | 468,78   | 501,45   | 501,83   | 541,67   | 605,83   | 567,83   | 517,29   | 328,57   | <b>461,02</b>   | 355,72   | 407,56   | 378,88   | 342,99   | 330,46   | 362,55   |

Source : Bourse -Les Echos.

(1) - Riggings monnaie de Kwala Lumpur : 25 riggings = 5 euros.

(2) - Bdft (Board foot) : 1 bdft = 2,35973722 liters.



## ÉVOLUTION DES VALEURS A L'EXPORTATION DE DIAMANT

(en milliers de USD)

| Périodes  | 2012       |                           | 2013       |                           | 2014       |                           | 2015      |                           | 2016       |                           | 2017       |                           | 2018       |                           | 2019      |                           |
|-----------|------------|---------------------------|------------|---------------------------|------------|---------------------------|-----------|---------------------------|------------|---------------------------|------------|---------------------------|------------|---------------------------|-----------|---------------------------|
|           | DIAMANT    | DIAMANT                   | DIAMANT    | DIAMANT                   | DIAMANT    | DIAMANT                   | DIAMANT   | DIAMANT                   | DIAMANT    | DIAMANT                   | DIAMANT    | DIAMANT                   | DIAMANT    | DIAMANT                   | DIAMANT   |                           |
|           | C.A.       | INDUSTRIEL <sup>(1)</sup> | C.A.       | INDUSTRIEL <sup>(1)</sup> | C.A.       | INDUSTRIEL <sup>(1)</sup> | C.A.      | INDUSTRIEL <sup>(1)</sup> | C.A.       | INDUSTRIEL <sup>(1)</sup> | C.A.       | INDUSTRIEL <sup>(1)</sup> | C.A.       | INDUSTRIEL <sup>(1)</sup> | C.A.      | INDUSTRIEL <sup>(1)</sup> |
| Janvier   | 15 496,48  | -                         | 15 990,84  | -                         | 18 252,23  | -                         | 797,71    | 112,62                    | 16 138,91  | 365,57                    | 7 233,11   | 443,11                    | 2 909,70   | 10 090,52                 | 9 181,65  | 9 045,99                  |
| Février   | 32 922,17  | -                         | 12 169,91  | -                         | 20 119,41  | -                         | 768,89    | 107,59                    | 14 570,27  | 4 179,73                  | 13 887,15  | 6 365,66                  | 12 147,63  | -                         | 7 664,49  | -                         |
| Mars      | 24 599,86  | -                         | 19 182,08  | -                         | 14 186,57  | -                         | 1 260,67  | 246,99                    | 11 492,08  | 6 937,23                  | 12 516,43  | 269,96                    | 21 654,90  | -                         | 5 798,08  | -                         |
| Avril     | 19 669,42  | -                         | 19 658,96  | -                         | 13 793,08  | -                         | 1 163,32  | 134,45                    | 13 549,28  | 4 848,84                  | 9 995,26   | 9 492,46                  | 8 890,79   | 4 720,61                  | -         | -                         |
| Mai       | 21 900,60  | -                         | 18 242,24  | -                         | 15 491,20  | -                         | 850,23    | 270,23                    | 15 769,69  | 145,01                    | 12 083,25  | 161,87                    | 7 701,47   | 2 598,71                  | -         | -                         |
| Juin      | 23 075,38  | -                         | 11 747,00  | -                         | 21 679,35  | -                         | 1 050,91  | 324,65                    | 13 744,39  | 7 061,30                  | 7 231,93   | 12 138,78                 | 14 380,35  | 9 091,46                  | -         | -                         |
| Juillet   | 16 648,21  | -                         | 22 342,55  | -                         | 19 051,42  | -                         | 700,18    | 134,22                    | 17 175,78  | 6 174,34                  | 13 177,37  | 1 080,40                  | 10 099,49  | -                         | -         | -                         |
| Août      | 25 504,10  | -                         | 17 911,28  | -                         | 12 257,09  | -                         | 775,70    | 56,75                     | 16 447,24  | -                         | 13 416,32  | 41,10                     | 10 800,67  | 9 923,93                  | -         | -                         |
| Septembre | 19 621,61  | -                         | 18 358,22  | -                         | 15 577,99  | -                         | 1 874,95  | 131,88                    | 14 067,11  | 10 462,92                 | 13 050,01  | 6 557,45                  | 8 856,74   | -                         | -         | -                         |
| Octobre   | 23 844,28  | -                         | 24 634,56  | -                         | 21 144,91  | -                         | 1 079,44  | 148,82                    | 24 066,77  | 5 638,83                  | 13 900,34  | 7 692,93                  | 9 497,25   | 9 473,70                  | -         | -                         |
| Novembre  | 27 518,55  | -                         | 21 632,88  | 100 093,00                | 18 365,45  | -                         | 1 299,12  | 366,55                    | 8 110,28   | 1 665,58                  | 14 900,98  | 8 901,23                  | 16 261,75  | -                         | -         | -                         |
| Décembre  | 15 879,78  | -                         | 21 003,65  | -                         | 17 647,47  | -                         | 1 440,07  | 693,27                    | 9 466,98   | 7 220,93                  | 15 881,45  | 7 000,68                  | 26 438,65  | 10 547,71                 | -         | -                         |
| TOTAL     | 266 680,44 | -                         | 222 874,18 | 100 093,00                | 207 566,17 | -                         | 13 061,19 | 2 728,02                  | 174 598,78 | 54 700,28                 | 147 273,63 | 60 145,64                 | 149 639,39 | 56 446,64                 | 22 644,23 | 9 045,99                  |

**Sources** : - Ministères des Mines (Commission interministérielle d'Harmonisation et de Consolidation des Statistiques Minières (CTCPM), à partir de 2014.

- Rapports Ministère des Mines et du Centre d'Évaluation, d'Expertise et de Certification des Substances Minérales Précieuses et Semi-précieuses (C.E.E.C.), avant 2014.

(1) Il s'agit de la production industrielle exportée par la SACIM, Sté SAGA SPRL, Sté Minière de Lupatapata (SMDL).

**Tableau III. 10**

**SERVICE DE LA DETTE EXTÉRIEURE PAR GROUPES DES CRÉANCIERS DU 1<sup>er</sup> JANVIER AU 28 JUIN 2019**  
(en milliers de USD)

| <b>CRÉANCIERS</b>           | <b>Service prévu</b> | <b>Service effectué</b> | <b>Ecart</b>     | <b>Taux d'exécution</b> |
|-----------------------------|----------------------|-------------------------|------------------|-------------------------|
| INSTITUTIONS MULTILATÉRALES | 102 302,2            | 60 756,0                | -41 546,2        | 59,4                    |
| CLUB DE LONDRES             | 2 012,4              | 2 012,4                 | 0,0              | -                       |
| CLUB DE KINSHASA            | 43 968,3             | 31 225,9                | -12 742,3        | 71,0                    |
| CLUB DE PARIS               | 376,6                | 256,8                   | -119,8           | -                       |
| <b>Total</b>                | <b>148 659,6</b>     | <b>94 251,2</b>         | <b>-54 408,4</b> | <b>63,4</b>             |

**Sources** : Direction Générale de la Dette Publique (DGDP) et Banque Centrale du Congo.

Tableau III. 11

**EXÉCUTION MENSUELLE DU SERVICE DE LA DETTE PAR GROUPES DES CRÉANCIERS**  
(en USD)

| CRÉANCIERS                  | 2 018               |                     |                    |                      | 2 019               |                     |                     |                    |                     |                    |                     |
|-----------------------------|---------------------|---------------------|--------------------|----------------------|---------------------|---------------------|---------------------|--------------------|---------------------|--------------------|---------------------|
|                             | Juin                | Septembre           | Décembre           | Cumul                | Janvier             | Février             | Mars                | Avril              | Mai                 | Juin               | Cumul               |
| Institutions multilatérales | 9 770 913,6         | 21 535 982,6        | 9 892 737,4        | 156 413 668,1        | 13 770 111,8        | 12 805 070,9        | 18 880 196,7        | 1 066 745,7        | 11 621 336,4        | 2 612 493,7        | 60 755 955,1        |
| dont : - FMI                | 6 948 866,4         | 18 607 393,0        | 6 901 041,9        | 100 221 613,8        | 6 875 032,5         | 8 919 977,7         | 18 509 649,6        | -                  | 1 962 873,8         | -                  | 36 267 533,6        |
| Club de Londres             | 1 540 602,7         | -                   | -                  | 1 540 602,7          | -                   | -                   | -                   | 2 012 447,5        | -                   | -                  | 2 012 447,5         |
| Club de Kinshasa            | -                   | 21 729 784,3        | -                  | 63 449 805,6         | 210 835,6           | 3 313 894,8         | 20 720 246,3        | 4 556 186,1        | 2 174 791,4         | 249 979,0          | 31 225 933,1        |
| Club de Paris               | -                   | -                   | -                  | 3 477 248,0          | -                   | -                   | -                   | 251 249,2          | -                   | 5 600,2            | 256 849,4           |
| <b>Total</b>                | <b>11 311 516,4</b> | <b>43 265 766,9</b> | <b>9 892 737,4</b> | <b>224 881 324,4</b> | <b>13 980 947,3</b> | <b>16 118 965,6</b> | <b>39 600 443,0</b> | <b>7 886 628,5</b> | <b>13 796 127,8</b> | <b>2 868 072,9</b> | <b>94 251 185,1</b> |

**Source** : Direction des Opérations Bancaires et des Marchés - BCC.

#

**Tableau III. 12****ÉVOLUTION MENSUELLE DES RÉSERVES DE CHANGE AU SENS LARGE <sup>(1)</sup>**

( en millions de USD)

|                            | 2018     |          |          |           |          |          |          | 2019     |          |          |          |          |      |
|----------------------------|----------|----------|----------|-----------|----------|----------|----------|----------|----------|----------|----------|----------|------|
|                            | juin     | juillet  | août     | septembre | octobre  | novembre | décembre | janvier  | février  | mars     | avril    | mai      | juin |
| En millions de USD         | 3 531,78 | 3 686,82 | 3 639,57 | 3 578,33  | 3 564,50 | 3 587,24 | 3 505,48 | 3 603,65 | 3 745,93 | 3 683,38 | 3 983,06 | 3 894,18 | ...  |
| En mois d'importations     | 3,48     | 3,63     | 3,58     | 3,52      | 3,51     | 3,53     | 3,45     | 3,33     | 3,46     | 3,41     | 3,68     | 3,60     | ...  |
| En semaines d'importations | 15       | 15       | 15       | 15        | 15       | 15       | 14       | 14       | 15       | 14       | 15       | 15       | ...  |
| En jours d'importations    | 0        | 4        | 3        | 2         | 1        | 1        | 6        | 3        | 0        | 5        | 6        | 4        | ...  |

**Source** : Direction de la Recherche et des Statistiques - BCC.*(1) Réserves de change incluant les dépôts des banques en monnaies étrangères.*

54

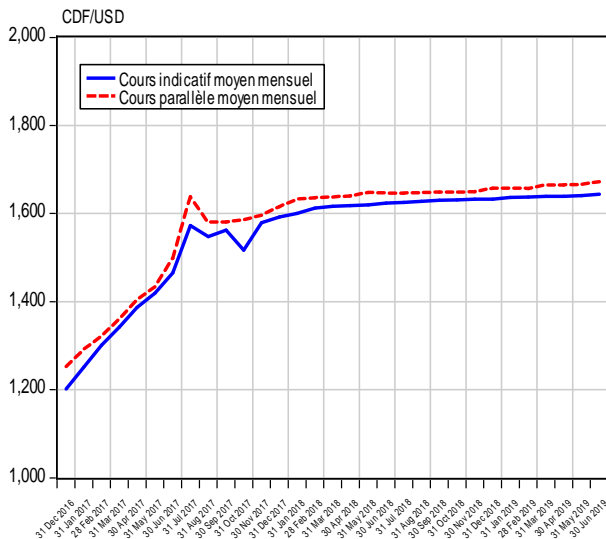
**Tableau III. 12 bis****ÉVOLUTION MENSUELLE DES RÉSERVES DE CHANGE AU SENS STRICT <sup>(2)</sup>**

( en millions de USD)

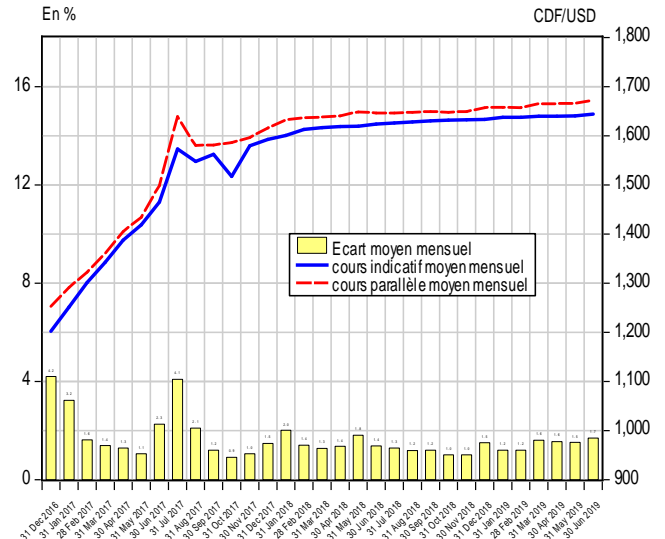
|                            | 2018     |          |          |           |          |          |          | 2019    |         |        |          |          |          |
|----------------------------|----------|----------|----------|-----------|----------|----------|----------|---------|---------|--------|----------|----------|----------|
|                            | juin     | juillet  | août     | septembre | octobre  | novembre | décembre | janvier | février | mars   | avril    | mai      | juin     |
| En millions de USD         | 1 191,87 | 1 146,96 | 1 098,43 | 1 044,25  | 1 033,30 | 1 005,36 | 879,48   | 912,82  | 969,91  | 901,21 | 1 150,86 | 1 057,39 | 1 033,58 |
| En mois d'importations     | 1,17     | 1,13     | 1,08     | 1,03      | 1,02     | 0,99     | 0,87     | 0,84    | 0,90    | 0,83   | 1,06     | 0,98     | 0,96     |
| En semaines d'importations | 5        | 4        | 4        | 4         | 4        | 4        | 3        | 3       | 3       | 3      | 4        | 4        | 4        |
| En jours d'importations    | 0        | 6        | 4        | 3         | 2        | 0        | 5        | 4       | 6       | 4      | 4        | 1        | 0        |

**Source** : Direction des Opérations Bancaires et des Marchés - BCC.*(2) Réserves de change tirées exclusivement du budget en devises de la BCC.*

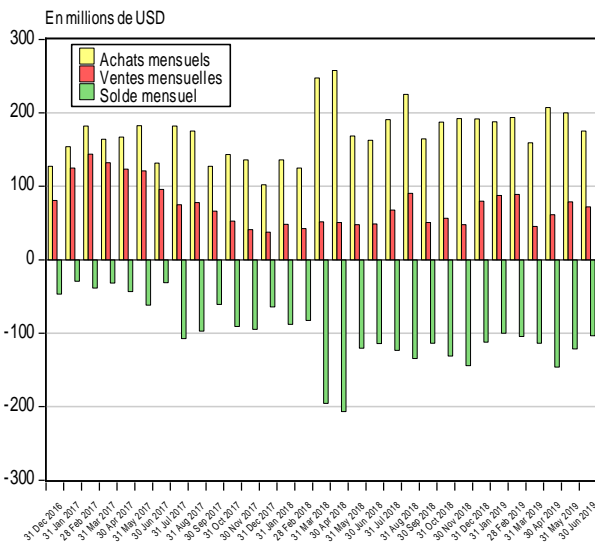
**Graphique III.1 Évolution des cours indicatif et parallèle moyen**



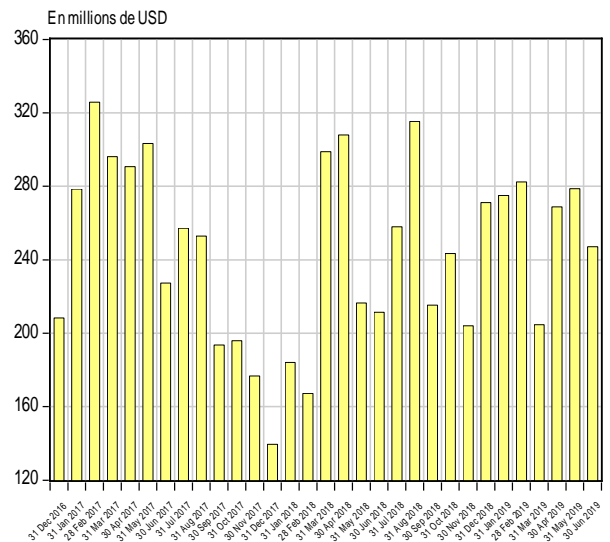
**Graphique III.2 Évolution de l'écart en % entre le cours indicatif et le cours parallèle**



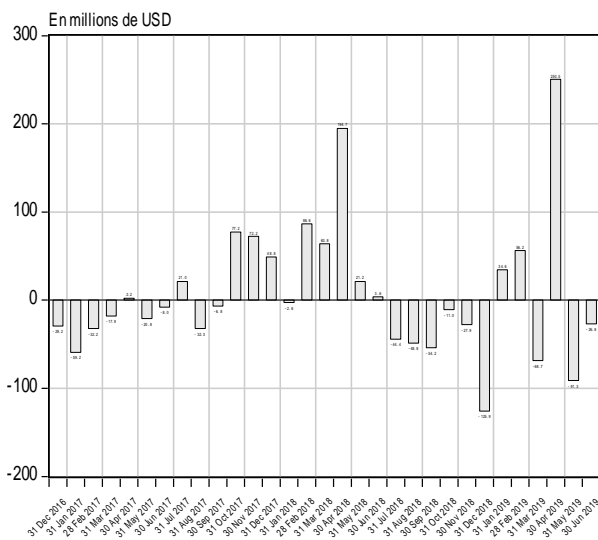
**Graphique III.3 Évolution du solde des transactions mensuelles sur le marché des changes**



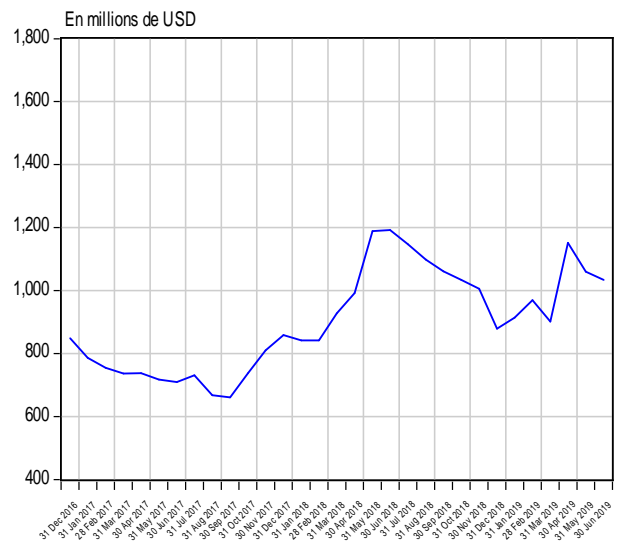
**Graphique III.4 Évolution des transactions mensuelles sur le marché des changes**



**Graphique III.5 Évolution mensuelle du solde budgétaire en devises**

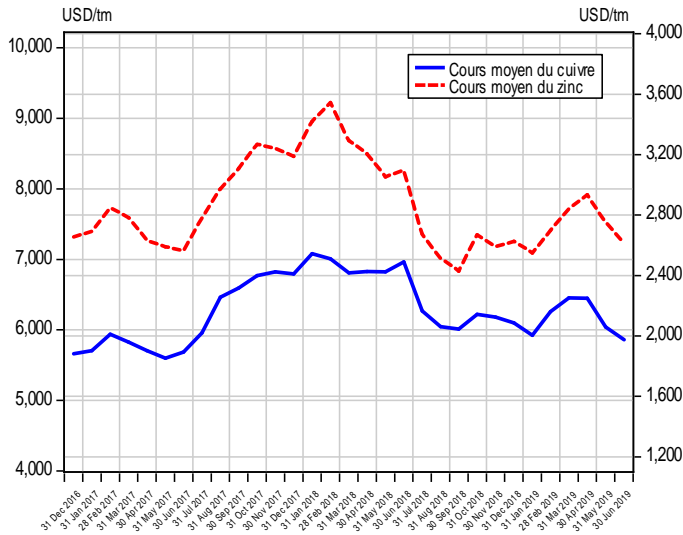


**Graphique III.6 Évolution mensuelle des réserves internationales**

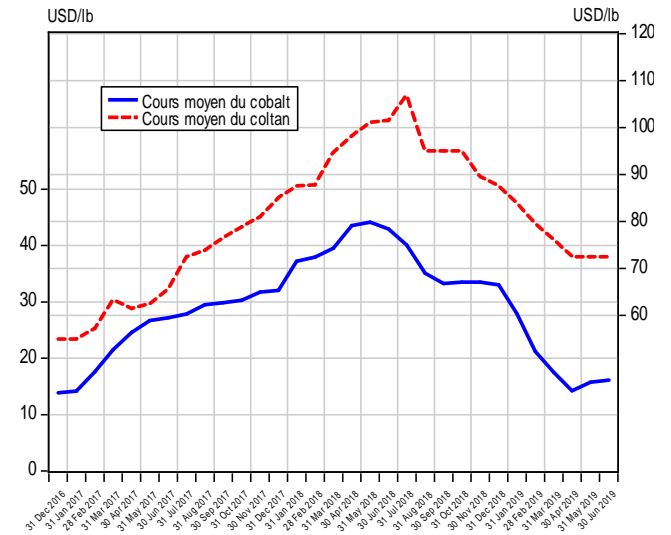


Source : Direction de la Recherche et des Statistiques sur base des données communiquées par la Direction des Opérations Bancaires et des Marchés.

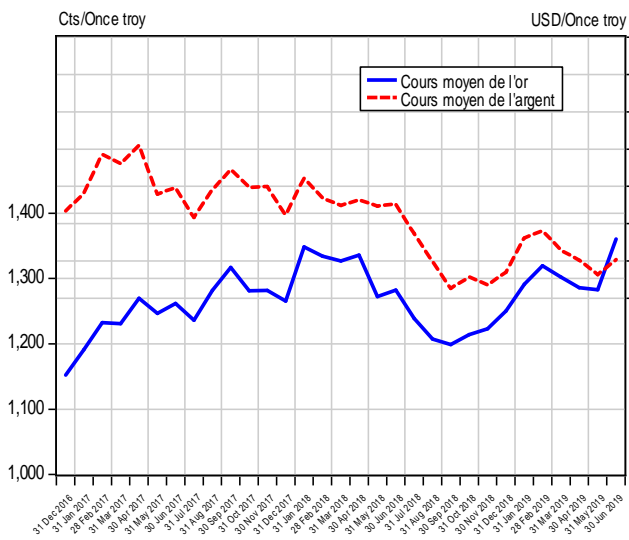
Graphique III.7 Évolution des cours du cuivre et du zinc sur le marché de Londres



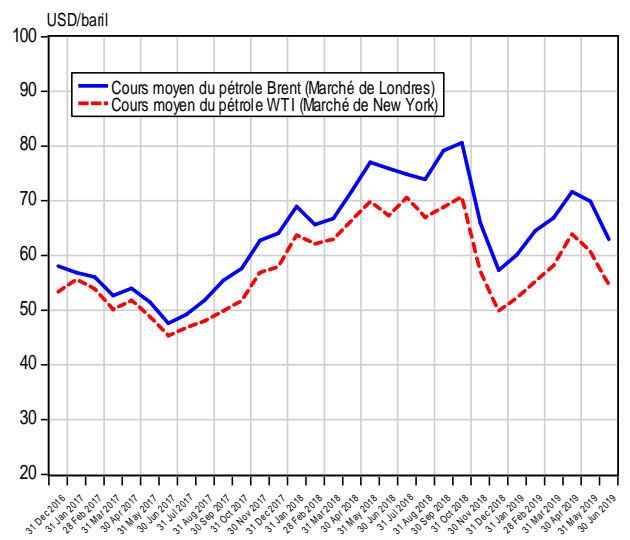
Graphique III.8 Évolution des cours du cobalt et coltan sur le marché de Londres



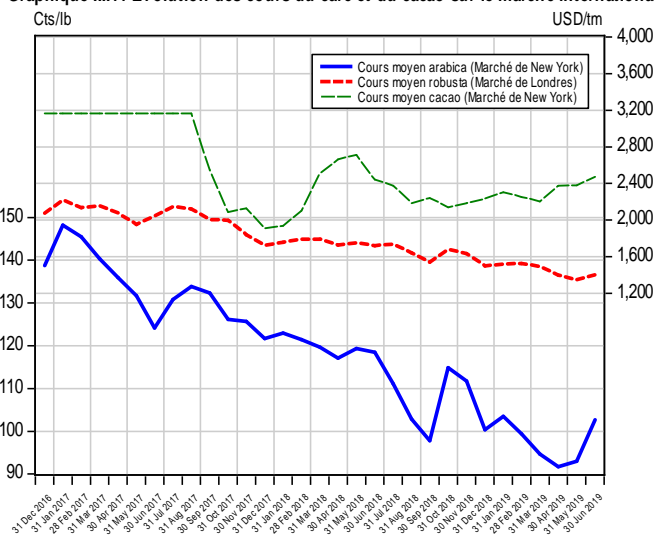
Graphique III.9 Évolution des cours de l'or et de l'argent sur le marché de New York



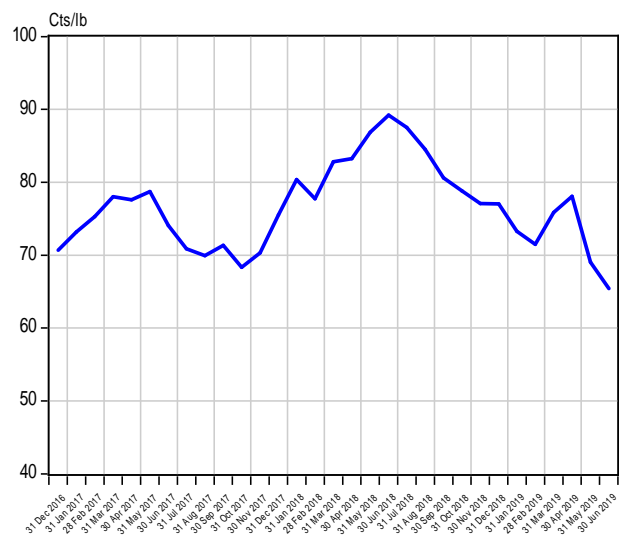
Graphique III.10 Évolution du cours du pétrole sur le marché international



Graphique III.11 Évolution des cours du café et du cacao sur le marché international



Graphique III.12 Évolution des cours du coton sur le marché de New York



Source : Direction de la Recherche et des Statistiques sur base des données de la Bourse Les Echos.fr (Cf. Tableaux III.8 et III.8 bis)

**Tableau IV. 1**

**SITUATION DES INSTITUTIONS DE DÉPÔTS <sup>(1)</sup>**  
( En millions de CDF)

| Rubriques                                 | 2 017            | 2 018            |                  |                  |                         | 2 019            |                   |                   |                   |                   |                   |
|---|------------------|------------------|------------------|------------------|-------------------------|------------------|-------------------|-------------------|-------------------|-------------------|-------------------|
|   | DÉCEMBRE (p)     | MARS             | JUIN             | SEPTEMBRE        | DÉCEMBRE <sup>(p)</sup> | JANVIER (r)      | FEVRIER (r)       | MARS ( r )        | AVRIL (p)         | MAI (p)           | JUIN(p)           |
| <b>1. AVOIRS EXTÉRIEURS NETS (a-b)</b>    | <b>2 645 048</b> | <b>3 259 472</b> | <b>3 727 353</b> | <b>3 882 609</b> | <b>3 414 657</b>        | <b>3 709 495</b> | <b>3 855 090</b>  | <b>4 037 569</b>  | <b>4 027 396</b>  | <b>3 878 567</b>  | <b>4 373 580</b>  |
| a) Avoirs                                 | 4 570 537        | 5 097 024        | 5 549 090        | 5 616 538        | 5 100 656               | 5 370 758        | 5 506 121         | 5 636 075         | 5 657 522         | 5 511 975         | 6 051 627         |
| b) Engagements                            | 1 925 489        | 1 837 552        | 1 821 737        | 1 733 929        | 1 685 999               | 1 661 263        | 1 651 031         | 1 598 506         | 1 630 126         | 1 633 408         | 1 678 046         |
| <b>2. AVOIRS INTÉRIEURS NETS (a+b+c)</b>  | <b>5 177 560</b> | <b>5 064 339</b> | <b>5 020 696</b> | <b>5 315 417</b> | <b>6 431 984</b>        | <b>6 135 736</b> | <b>6 536 417</b>  | <b>6 556 104</b>  | <b>6 901 711</b>  | <b>7 066 939</b>  | <b>6 921 709</b>  |
| a) Créances nettes sur l'Etat             | 246 263          | -10 342          | -381 322         | -233 398         | 369 523                 | 392 630          | 396 676           | 437 030           | 118 539           | 433 952           | 369 384           |
| b) Crédits à l'économie                   | 3 224 457        | 3 390 264        | 3 593 185        | 3 913 199        | 4 292 928               | 4 100 613        | 4 197 089         | 4 281 342         | 4 338 220         | 4 338 220         | 4 625 792         |
| C) Autres Postes Nets                     | 1 706 840        | 1 684 418        | 1 808 834        | 1 635 616        | 1 769 532               | 1 642 494        | 1 942 652         | 1 837 731         | 2 444 953         | 2 294 768         | 1 926 534         |
| <b>3. MASSE MONÉTAIRE (au sens large)</b> | <b>7 842 922</b> | <b>8 323 811</b> | <b>8 748 049</b> | <b>9 198 026</b> | <b>9 846 640</b>        | <b>9 845 231</b> | <b>10 391 507</b> | <b>10 593 673</b> | <b>10 929 107</b> | <b>10 945 506</b> | <b>11 295 290</b> |
| - Monnaie                                 | 2 064 383        | 2 109 052        | 2 083 145        | 2 108 619        | 2 395 312               | 2 319 022        | 2 537 034         | 2 540 806         | 2 714 461         | 2 714 461         | 2 642 916         |
| - Quasi - monnaie                         | 5 778 538        | 6 214 759        | 6 664 905        | 7 089 407        | 7 451 328               | 7 526 209        | 7 854 473         | 8 052 867         | 8 214 646         | 8 231 046         | 8 652 373         |

Source : Banque Centrale du Congo.

(1) Il s'agit de la situation consolidée de la Banque Centrale du Congo et des Autres Institutions de Dépôts (Banques commerciales).

( r ) : Rectifié.

( p ) : Provisoire.

**Tableau IV.2**

**LIQUIDITÉS MONÉTAIRES ET QUASI-MONÉTAIRES DES INSTITUTIONS DE DÉPÔTS**  
(en millions de CDF)

| Rubriques                                     | 2 017            | 2 018            |                  |                  |                         | 2 019            |                   |                   |                   |                   |                   |
|---|------------------|------------------|------------------|------------------|-------------------------|------------------|-------------------|-------------------|-------------------|-------------------|-------------------|
|   | DÉCEMBRE         | MARS             | JUIN             | SEPTEMBRE        | DÉCEMBRE <sup>(r)</sup> | JANVIER (r)      | FEVRIER (r)       | MARS (r)          | AVRIL (p)         | MAI (p)           | JUIN (p)          |
| <b>A. Circulation fiduciaire hors banques</b> | <b>1 354 480</b> | <b>1 324 586</b> | <b>1 407 286</b> | <b>1 334 654</b> | <b>1 559 683</b>        | <b>1 553 582</b> | <b>1 549 949</b>  | <b>1 550 583</b>  | <b>1 536 154</b>  | <b>1 564 579</b>  | <b>1 594 153</b>  |
| - Circulation fiduciaire hors BCC             | 1 454 809        | 1 439 089        | 1 539 454        | 1 479 259        | 1 689 799               | 1 687 692        | 1 697 058         | 1 699 387         | 1 704 052         | 1 732 476         | 1 749 922         |
| - Encaisses AID                               | -100 329         | -114 503         | -132 168         | -144 605         | -130 116                | -134 110         | -147 109          | -148 805          | -167 897          | -167 897          | -155 769          |
| <b>B. Dépôts à vue en MN</b>                  | <b>709 904</b>   | <b>784 466</b>   | <b>675 859</b>   | <b>773 965</b>   | <b>835 629</b>          | <b>765 440</b>   | <b>987 085</b>    | <b>990 224</b>    | <b>1 178 306</b>  | <b>1 178 306</b>  | <b>1 048 763</b>  |
| - B.C.C.                                      | 19 626           | 16 919           | 23 450           | 21 194           | 13 230                  | 15 148           | 13 828            | 15 592            | 15 598            | 15 598            | 15 621            |
| - AID   | 690 277          | 767 547          | 652 409          | 752 771          | 822 399                 | 750 291          | 973 257           | 974 631           | 1 162 708         | 1 162 708         | 1 033 143         |
| <b>C. Dépôts à terme</b>                      | <b>5 778 538</b> | <b>6 214 759</b> | <b>6 664 905</b> | <b>7 089 407</b> | <b>7 451 328</b>        | <b>7 526 209</b> | <b>7 854 473</b>  | <b>8 052 867</b>  | <b>8 214 646</b>  | <b>8 231 046</b>  | <b>8 652 373</b>  |
| <b>1. Dépôts à terme MN</b>                   | <b>48 954</b>    | <b>64 307</b>    | <b>74 247</b>    | <b>65 216</b>    | <b>46 092</b>           | <b>65 735</b>    | <b>68 818</b>     | <b>62 380</b>     | <b>67 467</b>     | <b>67 467</b>     | <b>76 075</b>     |
| - B.C.C.                                      | -                | -                | -                | -                | -                       | -                | -                 | -                 | -                 | -                 | -                 |
| - AID   | 48 954           | 64 307           | 74 247           | 65 216           | 46 092                  | 65 735           | 68 818            | 62 380            | 67 467            | 67 467            | 76 075            |
| <b>2. Dépôts en devises</b>                   | <b>5 699 508</b> | <b>6 122 783</b> | <b>6 572 476</b> | <b>7 002 841</b> | <b>7 382 630</b>        | <b>7 438 684</b> | <b>7 762 005</b>  | <b>7 955 866</b>  | <b>8 116 339</b>  | <b>8 132 676</b>  | <b>8 547 416</b>  |
| - B.C.C.                                      | 25 584           | 24 521           | 24 503           | 25 828           | 9 859                   | 10 159           | 11 960            | 8 664             | 6 355             | 6 368             | 5 616             |
| - AID   | 5 673 924        | 6 098 262        | 6 547 973        | 6 977 014        | 7 372 770               | 7 428 525        | 7 750 045         | 7 947 202         | 8 109 983         | 8 126 308         | 8 541 799         |
| <b>3. Provisions pour importations</b>        | <b>30 076</b>    | <b>27 669</b>    | <b>18 182</b>    | <b>21 350</b>    | <b>22 606</b>           | <b>21 791</b>    | <b>23 650</b>     | <b>34 621</b>     | <b>30 841</b>     | <b>30 903</b>     | <b>28 883</b>     |
| - B.C.C.                                      | 6 112            | 6 399            | 6 048            | 6 128            | 5 990                   | 6 005            | 5 991             | 5 857             | 5 923             | 5 935             | 5 942             |
| - AID   | 23 964           | 21 271           | 12 134           | 15 222           | 16 617                  | 15 786           | 17 660            | 28 764            | 24 918            | 24 968            | 22 942            |
| <b>TOTAL (A+B+C)</b>                          | <b>7 842 922</b> | <b>8 323 811</b> | <b>8 748 049</b> | <b>9 198 026</b> | <b>9 846 640</b>        | <b>9 845 231</b> | <b>10 391 507</b> | <b>10 593 673</b> | <b>10 929 107</b> | <b>10 973 931</b> | <b>11 295 290</b> |

Source: Banque Centrale du Congo.

( r ) : Rectifié.

( p ) : Provisoire.



**Tableau IV.3**

**SITUATION DES INSTITUTIONS DE DÉPÔTS**  
( En millions de USD )

| Rubriques                                | 2 017          | 2 018          |                |                |                         | 2 019          |                |                |                |                |                |
|--|----------------|----------------|----------------|----------------|-------------------------|----------------|----------------|----------------|----------------|----------------|----------------|
|  | DÉCEMBRE       | MARS           | JUIN           | SEPTEMBRE      | DÉCEMBRE <sup>(r)</sup> | JANVIER (r)    | FEVRIER (r)    | MARS ( r )     | AVRIL (p)      | MAI (p)        | JUIN (p)       |
| <b>1. AVOIRS EXTÉRIEURS NETS (a-b)</b>   | <b>1 661,6</b> | <b>2 014,8</b> | <b>2 292,9</b> | <b>2 380,7</b> | <b>2 088,4</b>          | <b>2 265,3</b> | <b>2 353,8</b> | <b>2 463,5</b> | <b>2 457,8</b> | <b>2 362,3</b> | <b>2 658,1</b> |
| a) Avoirs extérieurs                     | 2 871,1        | 3 150,6        | 3 413,6        | 3 443,8        | 3 119,5                 | 3 279,7        | 3 361,9        | 3 438,9        | 3 452,7        | 3 357,1        | 3 677,9        |
| b) Engagements extérieurs                | 1 209,5        | 1 135,8        | 1 120,7        | 1 063,2        | 1 031,1                 | 1 014,5        | 1 008,1        | 975,3          | 994,8          | 994,8          | 1 019,8        |
| <b>2. AVOIRS INTÉRIEURS NETS (a+b+c)</b> | <b>3 252,4</b> | <b>3 130,4</b> | <b>3 088,6</b> | <b>3 259,2</b> | <b>3 933,7</b>          | <b>3 746,9</b> | <b>3 991,0</b> | <b>4 000,2</b> | <b>4 212,0</b> | <b>4 304,1</b> | <b>4 206,7</b> |
| a) Créances nettes sur l'Etat            | 154,7          | -6,4           | -234,6         | -143,1         | 226,0                   | 239,8          | 242,2          | 266,7          | 72,3           | 264,3          | 224,5          |
| b) Crédits à l'économie                  | 2 025,5        | 2 095,6        | 2 210,4        | 2 399,4        | 2 625,5                 | 2 504,1        | 2 562,6        | 2 612,3        | 2 647,5        | 2 642,2        | 2 811,3        |
| c) Autres Postes Nets                    | 1 072,2        | 1 041,2        | 1 112,7        | 1 002,9        | 1 082,2                 | 1 003,0        | 1 186,1        | 1 121,3        | 1 492,1        | 1 397,6        | 1 170,9        |
| <b>3. MASSE MONÉTAIRE</b>                | <b>4 926,7</b> | <b>5 145,1</b> | <b>5 381,5</b> | <b>5 639,9</b> | <b>6 022,1</b>          | <b>6 012,1</b> | <b>6 344,8</b> | <b>6 463,8</b> | <b>6 669,8</b> | <b>6 666,4</b> | <b>6 864,7</b> |
| - Monnaie                                | 1 296,8        | 1 303,7        | 1 281,5        | 1 292,9        | 1 465,0                 | 1 416,1        | 1 549,0        | 1 550,3        | 1 656,6        | 1 653,2        | 1 606,2        |
| - Quasi - monnaie                        | 3 629,9        | 3 841,5        | 4 100,0        | 4 346,9        | 4 557,2                 | 4 596,0        | 4 795,7        | 4 913,5        | 5 013,2        | 5 013,1        | 5 258,5        |

Source : Banque Centrale du Congo.

Taux de change USD/CDF (à fin période).

|          |          |          |          |          |          |          |          |          |          |          |
|----------|----------|----------|----------|----------|----------|----------|----------|----------|----------|----------|
| 1 591,91 | 1 617,80 | 1 625,58 | 1 630,90 | 1 635,08 | 1 637,56 | 1 637,81 | 1 638,92 | 1 638,60 | 1 641,89 | 1 645,40 |
|----------|----------|----------|----------|----------|----------|----------|----------|----------|----------|----------|

( r ) : Rectifié.

( p ) : Provisoire.

**Tableau IV.4**

**BILAN ANALYTIQUE DE LA BANQUE CENTRALE**  
( En millions de CDF )

| Rubriques  | 2017             | 2018             |                  |                  |                  | 2019             |                  |                  |                  |                  |                  |
|--|------------------|------------------|------------------|------------------|------------------|------------------|------------------|------------------|------------------|------------------|------------------|
|  | DÉCEMBRE         | MARS             | JUIN             | SEPTEMBRE        | DÉCEMBRE (r)     | JANVIER (r)      | FEVRIER (r)      | MARS ( r )       | AVRIL (p)        | MAI (p)          | JUIN (p)         |
| <b>1. AVOIRS EXTÉRIEURS NETS</b>                   | <b>-567 349</b>  | <b>-218 650</b>  | <b>207 169</b>   | <b>-52 251</b>   | <b>-307 539</b>  | <b>-412 244</b>  | <b>-407 808</b>  | <b>-247 689</b>  | <b>-314 883</b>  | <b>-472 453</b>  | <b>-186 185</b>  |
| <i>AEN (en millions de USD)</i>                    | -356             | -135             | 127              | -32              | -188             | -252             | -249             | -151             | -192             | -288             | -113             |
| a) Avoirs extérieurs                               | 956 476          | 1 311 313        | 1 669 369        | 1 357 409        | 1 074 827        | 965 757          | 959 535          | 1 076 312        | 1 016 692        | 861 803          | 1 145 920        |
| <i>Avoirs extérieurs (en millions de USD)</i>      | 601              | 811              | 1 027            | 832              | 657              | 590              | 586              | 657              | 620              | 525              | 696              |
| b) Engagements extérieurs                          | 1 523 825        | 1 529 963        | 1 462 200        | 1 409 660        | 1 382 366        | 1 378 001        | 1 367 343        | 1 324 001        | 1 331 576        | 1 334 256        | 1 332 105        |
| <i>Engagements extérieurs (en millions de USD)</i> | 957              | 946              | 899              | 864              | 845              | 841              | 835              | 808              | 813              | 813              | 810              |
| <b>2. AVOIRS INTÉRIEURS NETS</b>                   | <b>2 551 429</b> | <b>2 469 770</b> | <b>2 134 652</b> | <b>2 404 882</b> | <b>2 826 501</b> | <b>3 012 300</b> | <b>3 088 613</b> | <b>2 945 357</b> | <b>3 099 487</b> | <b>3 325 741</b> | <b>3 098 805</b> |
| a) Crédit net à l'État                             | 360 174          | 123 680          | -198 758         | 1 081            | 590 867          | 593 346          | 559 185          | 604 918          | 282 278          | 597 691          | 710 471          |
| b) Créances sur les banques                        | 661 151          | 600 164          | 625 554          | 699 361          | 647 072          | 744 857          | 846 295          | 811 288          | 808 814          | 808 814          | 917 763          |
| c) Créances sur les Entreprises Publiques          | 1                | 1                | 1                | 1                | 1                | 1                | 1                | 1                | 1                | 1                | 1                |
| d) Crédit à l'économie                             | 18 124           | 20 333           | 25 459           | 30 286           | 26 769           | 25 297           | 26 550           | 27 332           | 27 814           | 27 814           | 25 311           |
| e) Autres Postes nets                              | 1 511 978        | 1 725 592        | 1 682 397        | 1 674 153        | 1 561 792        | 1 648 799        | 1 656 582        | 1 501 818        | 1 980 581        | 1 891 422        | 1 445 259        |
| <b>3. BASE MONÉTAIRE AU SENS LARGE</b>             | <b>1 984 079</b> | <b>2 251 119</b> | <b>2 341 821</b> | <b>2 352 631</b> | <b>2 518 962</b> | <b>2 600 055</b> | <b>2 680 805</b> | <b>2 697 667</b> | <b>2 784 604</b> | <b>2 853 602</b> | <b>2 912 620</b> |
| a) Base monétaire au sens strict                   | 1 952 384        | 2 220 199        | 2 311 271        | 2 320 675        | 2 503 113        | 2 583 891        | 2 662 854        | 2 683 147        | 2 772 325        | 2 841 298        | 2 901 062        |
| - Circulation fiduciaire                           | 1 454 809        | 1 439 089        | 1 539 454        | 1 479 259        | 1 689 799        | 1 687 692        | 1 697 058        | 1 699 387        | 1 704 052        | 1 732 476        | 1 749 922        |
| - Dépôts des banques                               | 477 949          | 764 192          | 748 367          | 820 222          | 800 084          | 881 051          | 951 968          | 968 167          | 1 052 676        | 1 093 225        | 1 135 520        |
| - Autres dépôts                                    | 19 626           | 16 919           | 23 450           | 21 194           | 13 230           | 15 148           | 13 828           | 15 592           | 15 598           | 15 598           | 15 621           |
| b) Dépôts en devises                               | 25 584           | 24 521           | 24 503           | 25 828           | 9 859            | 10 159           | 11 960           | 8 664            | 6 355            | 6 368            | 5 616            |
| c) Provisions pour importations                    | 6 112            | 6 399            | 6 048            | 6 128            | 5 990            | 6 005            | 5 991            | 5 857            | 5 923            | 5 935            | 5 942            |

Source : Banque Centrale du Congo.

Taux de change USD/CDF (à fin période).      1 591,91      1 617,80      1 625,58      1 630,90      1 635,08      1 637,56      1 637,81      1 638,92      1 638,60      1 641,89      1 645,40

( r ) : Rectifié.

( p ) : Provisoire.

**Tableau IV.5**

**SITUATION NETTE DE LA BANQUE CENTRALE DU CONGO**  
(En millions de CDF)

| Rubriques                                | 2 017            | 2 018            |                  |                  |                         | 2 019            |                  |                  |                  |                  |                  |
|--|------------------|------------------|------------------|------------------|-------------------------|------------------|------------------|------------------|------------------|------------------|------------------|
|  | DÉCEMBRE         | MARS             | JUIN             | SEPTEMBRE        | DÉCEMBRE <sup>(r)</sup> | JANVIER (r)      | FEVRIER (r)      | MARS ( r )       | AVRIL (p)        | MAI (p)          | JUIN (p)         |
| <b>1. AVOIRS EXTÉRIEURS NETS ( a-b )</b> | <b>-567 349</b>  | <b>-218 650</b>  | <b>207 169</b>   | <b>-52 251</b>   | <b>-307 539</b>         | <b>-412 244</b>  | <b>-407 808</b>  | <b>-247 689</b>  | <b>-314 883</b>  | <b>-472 453</b>  | <b>-186 185</b>  |
| a) Avoirs extérieurs                     | 956 476          | 1 311 313        | 1 669 369        | 1 357 409        | 1 074 827               | 965 757          | 959 535          | 1 076 312        | 1 016 692        | 861 803          | 1 145 920        |
| b) Engagements extérieurs                | 1 523 825        | 1 529 963        | 1 462 200        | 1 409 660        | 1 382 366               | 1 378 001        | 1 367 343        | 1 324 001        | 1 331 576        | 1 334 256        | 1 332 105        |
| <b>2. AVOIRS INTÉRIEURS NETS (a+b+c)</b> | <b>2 551 429</b> | <b>2 469 770</b> | <b>2 134 652</b> | <b>2 404 882</b> | <b>2 826 501</b>        | <b>3 012 300</b> | <b>3 088 613</b> | <b>2 945 357</b> | <b>3 099 487</b> | <b>3 325 741</b> | <b>3 098 805</b> |
| a) Créances nettes sur l'État            | 360 174          | 123 680          | -198 758         | 1 081            | 590 867                 | 593 346          | 559 185          | 604 918          | 282 278          | 597 691          | 710 471          |
| b) Crédits à l'économie                  | 679 276          | 620 498          | 651 014          | 729 648          | 673 841                 | 770 155          | 872 845          | 838 621          | 836 628          | 836 628          | 943 074          |
| c) Autres Postes Nets                    | 1 511 978        | 1 725 592        | 1 682 397        | 1 674 153        | 1 561 792               | 1 648 799        | 1 656 582        | 1 501 818        | 1 980 581        | 1 891 422        | 1 445 259        |
| <b>3. BASE MONÉTAIRE</b>                 | <b>1 984 079</b> | <b>2 251 119</b> | <b>2 341 821</b> | <b>2 352 631</b> | <b>2 518 962</b>        | <b>2 600 055</b> | <b>2 680 805</b> | <b>2 697 667</b> | <b>2 784 604</b> | <b>2 853 602</b> | <b>2 912 620</b> |
| - Base Monétaire(sens strict)            | 1 952 384        | 2 220 199        | 2 311 271        | 2 320 675        | 2 503 113               | 2 583 891        | 2 662 854        | 2 683 147        | 2 772 325        | 2 841 298        | 2 901 062        |
| - Dépôts en devises & provisions         | 31 695           | 30 920           | 30 551           | 31 956           | 15 849                  | 16 164           | 17 951           | 14 520           | 12 278           | 12 303           | 11 558           |

Source: Banque Centrale du Congo.

( r ) : Rectifié.

( p ) : Provisoire.

Tableau IV. 6

**SITUATION NETTE DES AUTRES INSTITUTIONS DE DÉPÔTS <sup>(1)</sup>**  
(En millions de CDF)

| Rubriques                               | 2 017            | 2 018            |                  |                  |                  | 2 019            |                  |                  |                  |                  |                   |
|---|------------------|------------------|------------------|------------------|------------------|------------------|------------------|------------------|------------------|------------------|-------------------|
|   | DÉCEMBRE         | MARS             | JUIN             | SEPTEMBRE        | DÉCEMBRE (r)     | JANVIER (r)      | FEVRIER (r)      | MARS (r)         | AVRIL (p)        | MAI (p)          | JUIN (p)          |
| <b>A. AVOIRS DES A.I.D</b>              |                  |                  |                  |                  |                  |                  |                  |                  |                  |                  |                   |
| <b>1. AVOIRS EXTÉRIEURS NETS (a-b)</b>  | <b>3 212 397</b> | <b>3 478 122</b> | <b>3 520 184</b> | <b>3 934 860</b> | <b>3 722 195</b> | <b>4 121 739</b> | <b>4 262 898</b> | <b>4 285 259</b> | <b>4 342 279</b> | <b>4 351 020</b> | <b>4 559 765</b>  |
| a) Avoirs extérieurs                    | 3 614 061        | 3 785 711        | 3 879 721        | 4 259 129        | 4 025 829        | 4 405 001        | 4 546 586        | 4 559 763        | 4 640 830        | 4 650 172        | 4 905 707         |
| b) Engagements extérieurs               | 401 664          | 307 589          | 359 537          | 324 269          | 303 634          | 283 262          | 283 688          | 274 505          | 298 551          | 299 152          | 345 942           |
| <b>2. RÉSERVES ( a+b)</b>               | <b>582 760</b>   | <b>848 373</b>   | <b>878 384</b>   | <b>947 570</b>   | <b>929 271</b>   | <b>998 474</b>   | <b>1 099 172</b> | <b>1 233 514</b> | <b>1 284 089</b> | <b>1 284 089</b> | <b>1 398 984</b>  |
| a) Encaisses                            | 100 329          | 114 503          | 132 168          | 144 605          | 130 116          | 134 110          | 147 109          | 148 805          | 167 897          | 167 897          | 155 769           |
| b) Dépôts à la BCC                      | 482 431          | 733 870          | 746 215          | 802 965          | 799 155          | 864 364          | 952 063          | 1 084 709        | 1 116 191        | 1 116 191        | 1 243 215         |
| <b>3. AVOIRS INTÉRIEURS NETS ( a+b)</b> | <b>2 965 376</b> | <b>2 944 160</b> | <b>3 218 983</b> | <b>3 304 195</b> | <b>4 005 513</b> | <b>3 483 651</b> | <b>3 918 595</b> | <b>3 987 124</b> | <b>4 258 521</b> | <b>4 266 156</b> | <b>4 261 494</b>  |
| a) Crédits Intérieurs                   | 3 092 420        | 3 235 908        | 3 385 161        | 3 648 432        | 4 044 815        | 3 874 599        | 4 008 029        | 4 086 122        | 4 146 665        | 4 146 665        | 4 259 393         |
| b) Autres Postes Nets                   | -127 044         | -291 748         | -166 179         | -344 237         | -39 303          | -390 948         | -89 434          | -98 998          | 111 856          | 119 490          | 2 101             |
| <b>Avoirs = Engagements</b>             | <b>6 760 534</b> | <b>7 270 655</b> | <b>7 617 550</b> | <b>8 186 626</b> | <b>8 656 979</b> | <b>8 603 864</b> | <b>9 280 665</b> | <b>9 505 896</b> | <b>9 884 889</b> | <b>9 901 264</b> | <b>10 220 243</b> |
| <b>B. ENGAGEMENTS DES A.I.D (1+2+3)</b> |                  |                  |                  |                  |                  |                  |                  |                  |                  |                  |                   |
| <b>1. DÉPÔTS (a+b)</b>                  | <b>6 413 156</b> | <b>6 930 115</b> | <b>7 274 629</b> | <b>7 795 001</b> | <b>8 241 261</b> | <b>8 244 551</b> | <b>8 792 120</b> | <b>8 984 214</b> | <b>9 340 158</b> | <b>9 356 483</b> | <b>9 651 016</b>  |
| a) Dépôts en Monnaie Nationale          | 739 232          | 831 854          | 726 656          | 817 987          | 868 491          | 816 026          | 1 042 075        | 1 037 012        | 1 230 175        | 1 230 175        | 1 109 217         |
| - à vue                                 | 690 277          | 767 547          | 652 409          | 752 771          | 822 399          | 750 291          | 973 257          | 974 631          | 1 162 708        | 1 162 708        | 1 033 143         |
| - à terme                               | 48 954           | 64 307           | 74 247           | 65 216           | 46 092           | 65 735           | 68 818           | 62 380           | 67 467           | 67 467           | 76 075            |
| b) Dépôts en Monnaies Etrangères        | 5 673 924        | 6 098 262        | 6 547 973        | 6 977 014        | 7 372 770        | 7 428 525        | 7 750 045        | 7 947 202        | 8 109 983        | 8 126 308        | 8 541 799         |
| - à vue                                 | 3 830 122        | 4 126 674        | 4 581 091        | 4 821 210        | 5 108 115        | 5 203 738        | 5 306 169        | 5 359 522        | 5 724 682        | 5 736 206        | 5 678 371         |
| - à terme                               | 1 843 802        | 1 971 588        | 1 966 882        | 2 155 803        | 2 264 656        | 2 224 787        | 2 443 875        | 2 587 680        | 2 385 301        | 2 390 103        | 2 863 428         |
| <b>2. Crédit de la BCC</b>              | <b>343 727</b>   | <b>319 269</b>   | <b>330 787</b>   | <b>376 403</b>   | <b>399 101</b>   | <b>343 527</b>   | <b>470 885</b>   | <b>492 919</b>   | <b>519 813</b>   | <b>519 813</b>   | <b>546 285</b>    |
| <b>3. Provisions pour Importations</b>  | <b>23 964</b>    | <b>21 271</b>    | <b>12 134</b>    | <b>15 222</b>    | <b>16 617</b>    | <b>15 786</b>    | <b>17 660</b>    | <b>28 764</b>    | <b>24 918</b>    | <b>24 968</b>    | <b>22 942</b>     |

Source : Banque Centrale du Congo.

(1) Il s'agit essentiellement des banques commerciales.

(r) : Rectifié.

(p) : Provisoire.

**Tableau IV.7**

**VENTILATION DES ÉMISSIONS MONÉTAIRES PAR COUPURE**  
(En millions de CDF)

| BILLETS      | 2 017            | 2 018            |                  |                  |                  | 2 019            |                  |                  |                  |                  |                  |
|--------------|------------------|------------------|------------------|------------------|------------------|------------------|------------------|------------------|------------------|------------------|------------------|
|              | DÉCEMBRE         | MARS             | JUIN             | SEPTEMBRE        | DÉCEMBRE         | JANVIER          | FÉVRIER          | MARS             | AVRIL            | MAI              | JUIN             |
| 20 000 FC    | 298 600          | 322 600          | 360 600          | 397 600          | 428 800          | 436 800          | 452 800          | 461 600          | 480 600          | 483 600          | 505 600          |
| 10 000 FC    | 364 600          | 386 100          | 393 600          | 400 100          | 436 300          | 444 300          | 459 300          | 472 100          | 496 100          | 499 100          | 523 100          |
| 5 000 FC     | 329 350          | 341 450          | 366 350          | 387 150          | 397 350          | 397 850          | 402 050          | 417 950          | 441 650          | 441 650          | 455 750          |
| 1 000 FC     | 570 400          | 585 400          | 634 370          | 661 670          | 680 370          | 684 910          | 695 730          | 720 180          | 724 680          | 727 180          | 739 180          |
| 500 FC       | 909 631          | 933 131          | 942 781          | 956 881          | 957 241          | 960 341          | 967 966          | 994 306          | 998 181          | 999 181          | 1 005 881        |
| 200 FC       | 158 977          | 162 177          | 168 477          | 170 427          | 167 447          | 167 677          | 168 107          | 174 287          | 174 717          | 175 117          | 175 867          |
| 100 FC       | 124 987          | 125 287          | 127 937          | 128 947          | 127 737          | 127 957          | 128 091          | 130 761          | 131 121          | 131 421          | 131 901          |
| 50 FC        | 54 715           | 54 715           | 55 715           | 56 505           | 56 135           | 56 145           | 56 246           | 57 496           | 57 761           | 57 961           | 58 281           |
| 20 FC        | 5 759            | 5 759            | 5 759            | 5 759            | 5 759            | 5 759            | 5 759            | 5 759            | 5 759            | 5 759            | 5 759            |
| 10 FC        | 2 143            | 2 143            | 2 143            | 2 143            | 2 143            | 2 143            | 2 143            | 2 143            | 2 143            | 2 143            | 2 143            |
| 5 FC         | 371              | 371              | 371              | 371              | 371              | 371              | 371              | 371              | 371              | 371              | 371              |
| 1 FC         | 41               | 41               | 41               | 41               | 41               | 41               | 41               | 41               | 41               | 41               | 41               |
| 50 CC        | 49               | 49               | 49               | 49               | 49               | 49               | 49               | 49               | 49               | 49               | 49               |
| 20 CC        | 15               | 15               | 15               | 15               | 15               | 15               | 15               | 15               | 15               | 15               | 15               |
| 10 CC        | 8                | 8                | 8                | 8                | 8                | 8                | 8                | 8                | 8                | 8                | 8                |
| 5 CC         | 3                | 3                | 3                | 3                | 3                | 3                | 3                | 3                | 3                | 3                | 3                |
| 1 CC         | 0                | 0                | 0                | 0                | 0                | 0                | 0                | 0                | 0                | 0                | 0                |
| <b>Total</b> | <b>2 819 648</b> | <b>2 919 248</b> | <b>3 058 218</b> | <b>3 167 668</b> | <b>3 259 768</b> | <b>3 284 368</b> | <b>3 338 678</b> | <b>3 437 068</b> | <b>3 513 198</b> | <b>3 523 598</b> | <b>3 603 948</b> |

Source : Banque Centrale du Congo.

**Tableau IV.8**

**VENTILATION DES ÉMISSIONS MONÉTAIRES EN VOLUME**  
( En milliers de billets )

| BILLETS      | 2 017         | 2 018         |               |               |               | 2 019         |               |                |               |               |               |
|--------------|---------------|---------------|---------------|---------------|---------------|---------------|---------------|----------------|---------------|---------------|---------------|
|              | DÉCEMBRE      | MARS          | JUIN          | SEPTEMBRE     | DÉCEMBRE      | JANVIER       | FÉVRIER       | MARS           | AVRIL         | MAI           | JUIN          |
| 20 000 FC    | 750           | 200           | 400           | 150           | 660           | 400           | 800           | 440            | 950           | 150           | 1 100         |
| 10 000 FC    | -             | -             | 200           | 300           | 1 270         | 800           | 1 500         | 1 280          | 2 400         | 300           | 2 400         |
| 5 000 FC     | 2 080         | 400           | 1 040         | -             | 1 100         | 100           | 840           | 3 180          | 4 740         | 0             | 2 820         |
| 1 000 FC     | 18 800        | 2 000         | 30 620        | 3 500         | 3 050         | 4 540         | 10 820        | 24 450         | 4 500         | 2 500         | 12 000        |
| 500 FC       | 28 100        | 2 000         | 8 400         | 7 200         | 24 980        | 6 200         | 15 250        | 52 680         | 7 750         | 2 000         | 13 400        |
| 200 FC       | -             | 3 500         | 13 000        | 3 000         | 25 050        | 1 150         | 2 150         | 30 900         | 2 150         | 2 000         | 3 750         |
| 100 FC       | -             | 3 000         | 13 500        | 2 500         | 17 900        | 2 200         | 1 340         | 26 700         | 3 600         | 3 000         | 4 800         |
| 50 FC        | -             | -             | 3 100         | 3 000         | 15 400        | 200           | 2 020         | 25 000         | 5 300         | 4 000         | 6 400         |
| 20 FC        | -             | -             | -             | -             | -             | -             | -             | -              | -             | -             | -             |
| 10 FC        | -             | -             | -             | -             | -             | -             | -             | -              | -             | -             | -             |
| 5 FC         | -             | -             | -             | -             | -             | -             | -             | -              | -             | -             | -             |
| 1 FC         | -             | -             | -             | -             | -             | -             | -             | -              | -             | -             | -             |
| 50 CC        | -             | -             | -             | -             | -             | -             | -             | -              | -             | -             | -             |
| 20 CC        | -             | -             | -             | -             | -             | -             | -             | -              | -             | -             | -             |
| 10 CC        | -             | -             | -             | -             | -             | -             | -             | -              | -             | -             | -             |
| 5 CC         | -             | -             | -             | -             | -             | -             | -             | -              | -             | -             | -             |
| 1 CC         | -             | -             | -             | -             | -             | -             | -             | -              | -             | -             | -             |
| <b>TOTAL</b> | <b>49 730</b> | <b>11 100</b> | <b>70 260</b> | <b>19 650</b> | <b>85 550</b> | <b>15 590</b> | <b>34 720</b> | <b>164 190</b> | <b>31 390</b> | <b>13 950</b> | <b>46 670</b> |

Source : Banque Centrale du Congo.

**Tableau IV.9**

**ORIGINE DES VARIATIONS MENSUELLES DE LA MASSE MONÉTAIRE**  
(En millions de CDF)

| Rubriques                                  | 2 017            | 2 018            |                  |                 |                  | 2 019          |                  |                  |                  |                 |                  |
|--|------------------|------------------|------------------|-----------------|------------------|----------------|------------------|------------------|------------------|-----------------|------------------|
|  | DÉCEMBRE         | MARS             | JUIN             | SEPTEMBRE       | DECEMBRE (r)     | JANVIER (r)    | FEVRIER (r)      | MARS ( r )       | AVRIL (p)        | MAI (p)         | JUIN (p)         |
| <b>A. Variations de la masse monétaire</b> | <b>+ 209 897</b> | <b>+ 103 945</b> | <b>+ 184 889</b> | <b>+ 45 788</b> | <b>+ 245 866</b> | <b>- 1 409</b> | <b>+ 546 276</b> | <b>+ 202 166</b> | <b>+ 335 434</b> | <b>+ 16 400</b> | <b>+ 349 783</b> |
| 1. Monnaie fiduciaire                      | + 133 548        | + 76 471         | - 7 815          | - 36 460        | + 157 336        | - 76 291       | + 218 012        | + 3 772          | + 173 654        | + 0             | - 71 544         |
| 2. Monnaie scripturale                     | + 76 349         | + 27 474         | + 192 704        | + 82 248        | + 88 530         | + 74 881       | + 328 264        | + 198 394        | + 161 779        | + 16 400        | + 421 327        |
| <b>B. Origines des variations</b>          | <b>+ 189 583</b> | <b>+ 103 945</b> | <b>+ 184 889</b> | <b>+ 45 788</b> | <b>+ 245 866</b> | <b>- 1 409</b> | <b>+ 546 276</b> | <b>+ 202 166</b> | <b>+ 335 434</b> | <b>+ 16 400</b> | <b>+ 349 783</b> |
| 1. Avoirs extérieurs nets                  | - 25 827         | + 231 196        | + 65 884         | + 75 146        | - 401 099        | + 294 838      | + 145 596        | + 182 479        | - 10 174         | - 148 829       | + 495 013        |
| 2. Avoirs intérieurs nets                  | + 215 411        | - 127 251        | + 119 004        | - 29 358        | + 646 965        | - 296 247      | + 400 681        | + 19 687         | + 345 607        | + 165 228       | - 145 230        |
| - Créances nettes sur l'État               | + 116 862        | + 42 266         | - 21 979         | + 69 259        | + 447 500        | + 23 106       | + 4 046          | + 40 355         | - 318 492        | + 315 413       | - 64 568         |
| - Crédits à l'économie                     | - 35 908         | + 99 774         | + 98 489         | + 123 626       | + 162 283        | - 192 315      | + 96 476         | + 84 253         | + 56 877         | + 0             | + 287 572        |
| - Autres Postes Nets                       | + 134 456        | - 269 291        | + 42 494         | - 222 243       | + 37 181         | - 127 039      | + 300 158        | - 104 921        | + 607 222        | - 150 185       | - 368 235        |

Source : Banque Centrale du Congo.

( p ) : Provisoire.

**Tableau IV.10**

**ORIGINE DES VARIATIONS MENSUELLES DE LA MASSE MONÉTAIRE**

( En % )

| Rubriques                                  | 2 017       | 2 018       |             |             |              | 2 019       |             |             |             |             |             |
|--|-------------|-------------|-------------|-------------|--------------|-------------|-------------|-------------|-------------|-------------|-------------|
|  | DÉCEMBRE    | MARS        | JUIN        | SEPTEMBRE   | DECEMBRE (r) | JANVIER (r) | FEVRIER (r) | MARS ( r )  | AVRIL (p)   | MAI (p)     | JUIN (p)    |
| <b>A. Variations de la masse monétaire</b> | <b>111</b>  | <b>100</b>  | <b>100</b>  | <b>100</b>  | <b>100</b>   | <b>100</b>  | <b>100</b>  | <b>100</b>  | <b>100</b>  | <b>100</b>  | <b>100</b>  |
| - Monnaie fiduciaire                       | +70,4       | +73,6       | -4,2        | -79,6       | +64,0        | +5 413,2    | +39,9       | +1,9        | +51,8       | +0,0        | -20,5       |
| - Monnaie scripturale                      | +40,3       | +26,4       | +104,2      | +179,6      | +36,0        | -5 313,2    | +60,1       | +98,1       | +48,2       | +100,0      | +120,5      |
| <b>B. Origine des variations</b>           | <b>+100</b> | <b>+100</b> | <b>+100</b> | <b>+100</b> | <b>+100</b>  | <b>+100</b> | <b>+100</b> | <b>+100</b> | <b>+100</b> | <b>+100</b> | <b>+100</b> |
| 1. Avoirs extérieurs nets                  | -13,6       | 222,4       | 35,6        | 164,1       | -163,1       | -20920,1    | 26,7        | 90,3        | -3,0        | -907,5      | 141,5       |
| 2. Avoirs intérieurs nets                  | +113,6      | -122,4      | +64,4       | -64,1       | +263,1       | +21 020,1   | +73,3       | +9,7        | +103,0      | +1 007,5    | -41,5       |
| - Créances nettes sur l'État               | +61,6       | +40,7       | -11,9       | +151,3      | +182,0       | -1 639,5    | +0,7        | +20,0       | -94,9       | +1 923,3    | -18,5       |
| - Crédits à l'économie                     | -18,9       | +96,0       | +53,3       | +270,0      | +66,0        | +13 645,6   | +17,7       | +41,7       | +17,0       | +0,0        | +82,2       |
| - Autres Postes Nets                       | 70,9        | -259,1      | 23,0        | -485,4      | 15,1         | 9014,0      | 54,9        | -51,9       | 181,0       | -915,8      | -105,3      |

Source : Banque Centrale du Congo.

( p ) : Provisoire.



Tableau IV.11

**SITUATION DES AVOIRS EXTÉRIERS NETS DES ORGANISMES MONÉTAIRES**  
( En millions de CDF)

| Rubriques                                | 2 017            | 2 018            |                  |                  |                  | 2 019            |                  |                  |                  |                  |                  |
|--|------------------|------------------|------------------|------------------|------------------|------------------|------------------|------------------|------------------|------------------|------------------|
|  | DÉCEMBRE         | MARS             | JUIN             | SEPTEMBRE        | DECEMBRE (r)     | JANVIER (r)      | FEVRIER (r)      | MARS ( r )       | AVRIL (p)        | MAI (p)          | JUIN (p)         |
| <b>A. Avoirs extérieurs bruts (a+b)</b>  | <b>4 570 537</b> | <b>5 097 024</b> | <b>5 549 090</b> | <b>5 616 538</b> | <b>5 100 656</b> | <b>5 370 758</b> | <b>5 506 121</b> | <b>5 636 075</b> | <b>5 657 522</b> | <b>5 511 975</b> | <b>6 051 627</b> |
| <b>a) Banque Centrale du Congo</b>       | <b>956 476</b>   | <b>1 311 313</b> | <b>1 669 369</b> | <b>1 357 409</b> | <b>1 074 827</b> | <b>965 757</b>   | <b>959 535</b>   | <b>1 076 312</b> | <b>1 016 692</b> | <b>861 803</b>   | <b>1 145 920</b> |
| 1. Avoirs en DTS                         | 142 569          | 91 686           | 64 222           | 8 613            | 28 651           | 17 560           | 6 244            | 14 769           | 4 664            | 4 666            | 1 466            |
| 2. Avoirs en devises                     | 813 907          | 1 219 626        | 1 605 148        | 1 348 796        | 1 046 176        | 948 197          | 953 291          | 1 061 542        | 1 012 029        | 857 137          | 1 144 454        |
| <b>b) Autres Institutions de Dépôts</b>  | <b>3 614 061</b> | <b>3 785 711</b> | <b>3 879 721</b> | <b>4 259 129</b> | <b>4 025 829</b> | <b>4 405 001</b> | <b>4 546 586</b> | <b>4 559 763</b> | <b>4 640 830</b> | <b>4 650 172</b> | <b>4 905 707</b> |
| <b>B. Engagements extérieurs (a+b)</b>   | <b>1 925 489</b> | <b>1 837 552</b> | <b>1 821 737</b> | <b>1 733 929</b> | <b>1 685 999</b> | <b>1 661 263</b> | <b>1 651 031</b> | <b>1 598 506</b> | <b>1 630 126</b> | <b>1 633 408</b> | <b>1 678 046</b> |
| <b>a) Banque Centrale du Congo</b>       | <b>1 523 825</b> | <b>1 529 963</b> | <b>1 462 200</b> | <b>1 409 660</b> | <b>1 382 366</b> | <b>1 378 001</b> | <b>1 367 343</b> | <b>1 324 001</b> | <b>1 331 576</b> | <b>1 334 256</b> | <b>1 332 105</b> |
| 1. FEC <sup>(1)</sup>                    | 359 047          | 360 494          | 344 527          | 332 148          | 325 716          | 324 688          | 322 177          | 311 964          | 313 749          | 314 381          | 313 874          |
| 2. Autres engagements                    | 9 424            | 9 462            | 9 043            | 8 718            | 8 549            | 8 522            | 8 456            | 8 188            | 8 235            | 8 251            | 8 238            |
| 3. FMI Allocations DTS                   | 1 155 354        | 1 160 008        | 1 108 630        | 1 068 795        | 1 048 100        | 1 044 791        | 1 036 710        | 1 003 848        | 1 009 591        | 1 011 624        | 1 009 993        |
| 4. FMI, emprunt quote-part               | 0                | 0                | 0                | 0                | 0                | 0                | 0                | 0                | 0                | 0                | 0                |
| <b>b) Autres Institutions de Dépôts</b>  | <b>401 664</b>   | <b>307 589</b>   | <b>359 537</b>   | <b>324 269</b>   | <b>303 634</b>   | <b>283 262</b>   | <b>283 688</b>   | <b>274 505</b>   | <b>298 551</b>   | <b>299 152</b>   | <b>345 942</b>   |
| <b>C. Avoirs extérieurs nets (A - B)</b> | <b>2 645 048</b> | <b>3 259 472</b> | <b>3 727 353</b> | <b>3 882 609</b> | <b>3 414 657</b> | <b>3 709 495</b> | <b>3 855 090</b> | <b>4 037 569</b> | <b>4 027 396</b> | <b>3 878 567</b> | <b>4 373 580</b> |
| a) Banque Centrale du Congo              | -567 349         | -218 650         | 207 169          | -52 251          | -307 539         | -412 244         | -407 808         | -247 689         | -314 883         | -472 453         | -186 185         |
| b) Autres Institutions de Dépôts         | 3 212 397        | 3 478 122        | 3 520 184        | 3 934 860        | 3 722 195        | 4 121 739        | 4 262 898        | 4 285 259        | 4 342 279        | 4 351 020        | 4 559 765        |

Source: Banque Centrale du Congo.

(1) Facilité élargie de Crédit du Fonds Monétaire International.

(r) : Rectifié.

(p) : Provisoire.

**Tableau IV.12**

**AVOIRS EXTÉRIEURS NETS DE LA BANQUE CENTRALE DU CONGO**  
(En millions de CDF )

| Rubriques                              | 2 017            | 2 018            |                  |                  |                  | 2 019            |                  |                  |                  |                  |                  |
|--|------------------|------------------|------------------|------------------|------------------|------------------|------------------|------------------|------------------|------------------|------------------|
|  | DÉCEMBRE         | MARS             | JUIN             | SEPTEMBRE        | DECEMBRE (r)     | JANVIER (r)      | FEVRIER (r)      | MARS (r)         | AVRIL (p)        | MAI (p)          | JUIN (p)         |
| <b>1. AVOIRS EXTÉRIEURS BRUTS</b>      | <b>956 476</b>   | <b>1 311 313</b> | <b>1 669 369</b> | <b>1 357 409</b> | <b>1 074 827</b> | <b>965 757</b>   | <b>959 535</b>   | <b>1 076 312</b> | <b>1 016 692</b> | <b>861 803</b>   | <b>1 145 920</b> |
| a. AVOIRS EN DTS                       | 142 569          | 91 686           | 64 222           | 8 613            | 28 651           | 17 560           | 6 244            | 14 769           | 4 664            | 4 666            | 1 466            |
| b. AVOIRS EN DEVICES                   | 813 907          | 1 219 626        | 1 605 148        | 1 348 796        | 1 046 176        | 948 197          | 953 291          | 1 061 542        | 1 012 029        | 857 137          | 1 144 454        |
| <b>2. ENGAGEMENTS EXTÉRIEURS BRUTS</b> | <b>1 523 825</b> | <b>1 529 963</b> | <b>1 462 200</b> | <b>1 409 660</b> | <b>1 382 366</b> | <b>1 378 001</b> | <b>1 367 343</b> | <b>1 324 001</b> | <b>1 331 576</b> | <b>1 334 256</b> | <b>1 332 105</b> |
| a) FEC <sup>(1)</sup>                  | 359 047          | 360 494          | 344 527          | 332 148          | 325 716          | 324 688          | 322 177          | 311 964          | 313 749          | 314 381          | 313 874          |
| b) Autres engagements                  | 9 424            | 9 462            | 9 043            | 8 718            | 8 549            | 8 522            | 8 456            | 8 188            | 8 235            | 8 251            | 8 238            |
| c) FMI allocations DTS                 | 1 155 354        | 1 160 008        | 1 108 630        | 1 068 795        | 1 048 100        | 1 044 791        | 1 036 710        | 1 003 848        | 1 009 591        | 1 011 624        | 1 009 993        |
| d) FMI emprunt quote-part              | 0                | 0                | 0                | 0                | 0                | 0                | 0                | 0                | 0                | 0                | 0                |
| <b>3. AVOIRS EXTERIEURS NETS (1-2)</b> | <b>-567 349</b>  | <b>-218 650</b>  | <b>207 169</b>   | <b>-52 251</b>   | <b>-307 539</b>  | <b>-412 244</b>  | <b>-407 808</b>  | <b>-247 689</b>  | <b>-314 883</b>  | <b>-472 453</b>  | <b>-186 185</b>  |

Source: Banque Centrale du Congo.

(1) Facilité Élargie de Crédit du Fonds Monétaire International.

(r) : Rectifié.

(p) : Provisoire.

**Tableau IV.13**

**AVOIRS EXTÉRIEURS NETS DE LA BANQUE CENTRALE DU CONGO**  
(En millions de USD)

| Rubriques                              | 2 017       | 2 018       |              |            |              | 2 019       |             |             |             |             |             |
|--|-------------|-------------|--------------|------------|--------------|-------------|-------------|-------------|-------------|-------------|-------------|
|  | DÉCEMBRE    | MARS        | JUIN         | SEPTEMBRE  | DECEMBRE (r) | JANVIER (r) | FEVRIER (r) | MARS (r)    | AVRIL (p)   | MAI (p)     | JUIN (p)    |
| <b>1. AVOIRS EXTÉRIEURS BRUTS</b>      | <b>601</b>  | <b>811</b>  | <b>1 027</b> | <b>832</b> | <b>657</b>   | <b>590</b>  | <b>586</b>  | <b>657</b>  | <b>620</b>  | <b>525</b>  | <b>696</b>  |
| a. AVOIRS EN DTS                       | 90          | 57          | 40           | 5          | 18           | 11          | 4           | 9           | 3           | 3           | 1           |
| b. AVOIRS EN DEVICES                   | 511         | 754         | 987          | 827        | 640          | 579         | 582         | 648         | 618         | 522         | 696         |
| <b>2. ENGAGEMENTS EXTÉRIEURS BRUTS</b> | <b>957</b>  | <b>946</b>  | <b>899</b>   | <b>864</b> | <b>845</b>   | <b>841</b>  | <b>835</b>  | <b>808</b>  | <b>813</b>  | <b>813</b>  | <b>810</b>  |
| a. FEC (1)                             | 226         | 223         | 212          | 204        | 199          | 198         | 197         | 190         | 191         | 191         | 191         |
| b. Autres engagements                  | 6           | 6           | 6            | 5          | 5            | 5           | 5           | 5           | 5           | 5           | 5           |
| c. FMI allocations DTS                 | 726         | 717         | 682          | 655        | 641          | 638         | 633         | 613         | 616         | 616         | 614         |
| d. FMI emprunt quote-part              | 0           | 0           | 0            | 0          | 0            | 0           | 0           | 0           | 0           | 0           | 0           |
| <b>3. AVOIRS EXTÉRIEURS NETS</b>       | <b>-356</b> | <b>-135</b> | <b>127</b>   | <b>-32</b> | <b>-188</b>  | <b>-252</b> | <b>-249</b> | <b>-151</b> | <b>-192</b> | <b>-288</b> | <b>-113</b> |

Source: Banque Centrale du Congo.

|   |          |          |          |          |          |          |          |          |          |          |          |
|---|----------|----------|----------|----------|----------|----------|----------|----------|----------|----------|----------|
| Taux de change (cours comptable fin période). | 1 591,91 | 1 617,80 | 1 625,58 | 1 630,90 | 1 635,08 | 1 637,56 | 1 637,81 | 1 638,92 | 1 638,60 | 1 641,89 | 1 645,40 |
|---|----------|----------|----------|----------|----------|----------|----------|----------|----------|----------|----------|

(1) Facilité Elargie pour le Cr dit.

(r) : Rectifi .

(p) : Provisoire.

## Tableau IV.14

### VOLUME DES TRANSACTIONS AUX GUICHETS DE REFINANCEMENT

( En millions de CDF)

| PÉRIODES     | Facilités permanentes | Prêts à court terme |
|--------------|-----------------------|---------------------|
| <b>2017</b>  | <b>730 005</b>        | <b>1 620 127</b>    |
| Janvier      | 220 300               | -                   |
| Février      | 129 905               | -                   |
| Mars         | 38 100                | 20 000              |
| Avril        | -                     | 88 000              |
| Mai          | -                     | 157 000             |
| Juin         | -                     | 145 000             |
| Juillet      | -                     | 184 523             |
| Août         | 341 700               | 315 520             |
| Septembre    | -                     | 308 323             |
| Octobre      | -                     | 301 608             |
| Novembre     | -                     | 65 152              |
| Décembre     | -                     | 35 000              |
| <b>2 018</b> | <b>-</b>              | <b>173 500</b>      |
| Janvier      | -                     | 61 000              |
| Février      | -                     | 20 000              |
| Mars         | -                     | 27 500              |
| Avril        | -                     | -                   |
| Mai          | -                     | 42 000              |
| Juin         | -                     | -                   |
| Juillet      | -                     | -                   |
| Août         | -                     | 23 000              |
| Septembre    | -                     | -                   |
| Octobre      | -                     | -                   |
| Novembre     | -                     | -                   |
| Décembre     | -                     | -                   |
| <b>2019</b>  | <b>-</b>              | <b>25 000</b>       |
| Janvier      | -                     | -                   |
| Février      | -                     | -                   |
| Mars         | -                     | -                   |
| Avril        | -                     | -                   |
| Mai          | -                     | 25 000              |
| Juin         | -                     | -                   |

Tableau IV.15

**ANALYSE DES CONCOURS À L'ÉCONOMIE À FIN AVRIL 2019**  
(En millions de CDF)

| RUBRIQUES   | Administration Publique Centrale |                   | Administration Publique Locale |                  | Entreprises/Établissements Publics |                   | Entreprises/Établissements Privés |                     | Petites et Moyennes Entreprises |                   | Ménages           |                   | Institutions Sans But Lucratif au service des Ménages |                  | Autres          |                  | TOTAL               |            |
|---|----------------------------------|-------------------|--------------------------------|------------------|------------------------------------|-------------------|-----------------------------------|---------------------|---------------------------------|-------------------|-------------------|-------------------|---|------------------|-----------------|------------------|---------------------|------------|
|   | MN                               | ME                | MN                             | ME               | MN                                 | ME                | MN                                | ME                  | MN                              | ME                | MN                | ME                | MN  | ME               | MN              | ME               |                     |            |
| ACTIONS SOCIALES: MARIAGE, FUNERAILLES, SOINS MEDICAUX, ÉTUDE | 0,43                             | 0,66              | 3,36                           | 65,89            | 11,21                              | 5 241,54          | 7,62                              | 2 695,55            | 8,20                            | 3 644,40          | 50,75             | 1 971,66          | 369,86  | 7 347,68         | -               | 78,10            | 21 486,91           |            |
| ACTIVITES FINANCIERES ET ASSURANCES                           | 1 037,93                         | 78 206,00         | -                              | 1,80             | 3 981,55                           | 528,77            | 64,08                             | 83 506,74           | 367,98                          | 2 194,46          | 780,72            | 471,03            | 0,19  | 1,79             | 66,51           | 92,58            | 171 302,13          |            |
| ADMINISTRATION PUBLIQUE                                       | 25 666,98                        | 87 737,15         | 43 001,79                      | 48 504,15        | 764,89                             | 28 668,78         | 167,04                            | 74,78               | 4 161,03                        | 8 287,70          | 3 211,80          | 6 460,18          | 0,24  | 24,64            | 0,59            | 0,75             | 256 732,50          |            |
| AGRICULTURE   | 3,12                             | 18,08             | 0,03                           | 1 561,48         | 0,30                               | 1 639,54          | 18,08                             | 0,30                | 1 639,54                        | 18,08             | 0,30              | 1 639,54          | 18,08   | 0,30             | 1 639,54        | 18,08            | 65 718,80           |            |
| ARTS, SPECTACLES ET ACTIVITES RECREATIVES                     | -                                | -                 | 9,17                           | 8,67             | 3,66                               | 1,23              | 5,32                              | 1 771,46            | 13,04                           | 956,09            | 2,27              | 24,15             | 4,34  | 357,30           | 0,00            | 0,07             | 3 156,77            |            |
| VENTE, REPARATION, PIECES DE RECHANGE DES VEHICULES           | -                                | -                 | -                              | -                | -                                  | -                 | 0,92                              | 8 354,28            | 4,67                            | 4 877,02          | 16,52             | 9 858,92          | -   | -                | -               | -                | 23 112,34           |            |
| COMMERCE DE DETAIL  | 0,77                             | 962,78            | -                              | -                | 3,92                               | 2 545,53          | 615,20                            | 89 921,25           | 1 030,68                        | 55 728,52         | 563,47            | 48 164,44         | 0,09  | 16,68            | 98,13           | 15 333,58        | 214 985,04          |            |
| COMMERCE DE GROS  | -                                | 22,50             | 1,06                           | 7 313,38         | 68,01                              | 24 675,02         | 2 704,55                          | 280 216,65          | 7 005,77                        | 104 757,51        | 256,16            | 33 330,95         | 1,81  | 366,18           | 224,81          | 3 430,32         | 464 374,65          |            |
| CONSTRUCTION, BATIMENTS ET TRAVAUX PUBLICS                    | 0,27                             | 0,30              | 1,98                           | 162,09           | 77,43                              | 1 220,28          | 622,16                            | 77,43               | 96 890,19                       | 89,42             | 21 512,25         | 66,48             | 11 464,86   | 1,40             | 487,56          | 0,02             | 185,68              | 132 782,37 |
| ELEVAGE, PECHE ET SYLVICULTURE                                | -                                | -                 | -                              | -                | 0,06                               | 5 439,35          | 6,35                              | 7 270,03            | 39,00                           | 211,93            | 0,85              | 38,07             | -   | 1,34             | -               | 2,64             | 13 009,61           |            |
| ENSEIGNEMENT  | 20,99                            | 543,74            | 37,40                          | 15 451,34        | 140,80                             | 764,28            | 49,62                             | 1 604,20            | 1 826,57                        | 11 642,86         | 332,10            | 3 935,92          | 92,14   | 13 827,57        | 437,72          | 4 859,68         | 55 566,92           |            |
| ENTREPRISES IMMOBILIERES                                      | -                                | -                 | 0,00                           | 44,94            | 0,23                               | 0,34              | 725,17                            | 143 800,79          | 10,76                           | 19 789,36         | 151,54            | 55 232,71         | 0,04  | 4 285,46         | -               | 267,83           | 224 309,17          |            |
| HEBERGEMENT ET RESTAURATION                                   | -                                | -                 | -                              | 0,06             | -                                  | -                 | 15,40                             | 26 678,27           | 19,29                           | 9 684,54          | 1,71              | 5 261,57          | -   | 1,24             | 0,99            | 72,38            | 41 735,43           |            |
| INDUSTRIES EXTRACTIVES (MINES)                                | 0,04                             | 0,07              | -                              | 1 644,23         | 400,95                             | 15 414,14         | 10 182,71                         | 238 214,68          | 29,91                           | 1 055,98          | 1,38              | 32 386,67         | -   | 2,17             | -               | 0,08             | 359 333,02          |            |
| PRODUCTION INDUSTRIELLE (MANUFACTURES)                        | -                                | -                 | 0,78                           | 0,47             | 1,49                               | 40,84             | 2 058,90                          | 157 130,71          | 113,17                          | 8 498,14          | 346,06            | 6 308,95          | 1,53  | 1,52             | 4,10            | 271,19           | 174 777,84          |            |
| INFORMATION ET COMMUNICATION                                  | 1 065,66                         | 1 073,41          | 5,70                           | 5,78             | 12,64                              | 54 448,45         | 1 027,68                          | 179 638,05          | 44,01                           | 3 743,91          | 611,71            | 1 255,85          | 0,11  | 4,74             | 0,13            | 2,58             | 242 940,39          |            |
| PRODUCTION ARTISANALE   | -                                | -                 | -                              | -                | -                                  | -                 | -                                 | -                   | -                               | 517,13            | -                 | -                 | -   | -                | -               | -                | 517,13              |            |
| PRODUCTION DES PRODUITS BRASSICOLES                           | -                                | -                 | -                              | -                | -                                  | -                 | 1 524,24                          | 40 067,98           | -                               | 62,78             | 0,23              | 0,28              | -   | -                | -               | -                | 41 655,51           |            |
| DISTRIBUTION DES PRODUITS BRASSICOLES                         | -                                | -                 | -                              | -                | -                                  | -                 | -                                 | -                   | -                               | -                 | -                 | -                 | -   | -                | -               | -                | -                   |            |
| PRODUCTION ET DISTRIBUTION DE GAZ ET D'ÉLECTRICITÉ            | 0,10                             | 0,11              | -                              | -                | 1 800,97                           | 69 137,24         | 174,52                            | 40 336,12           | 121,55                          | 3 840,19          | 921,94            | 115,53            | -   | -                | -               | 0,13             | 116 460,41          |            |
| PRODUCTION ET DISTRIBUTION D'EAU                              | -                                | -                 | -                              | 82,25            | 2 114,39                           | 27 657,95         | 0,29                              | 9 052,75            | 368,11                          | 299,33            | -                 | 147,37            | -   | -                | -               | 39,20            | 39 761,65           |            |
| PRODUCTION DES PRODUITS PETROLIERS                            | -                                | -                 | -                              | -                | -                                  | 4 223,75          | 2,46                              | 10 697,13           | -                               | 756,75            | -                 | -                 | -   | -                | -               | -                | 15 679,09           |            |
| DISTRIBUTION DES PRODUITS PETROLIERS                          | -                                | -                 | -                              | -                | -                                  | 1 640,15          | 3,54                              | 64 521,55           | 1 022,39                        | 1 821,41          | -                 | -                 | -   | -                | -               | -                | 69 009,04           |            |
| PRODUCTION DES PRODUITS PHARMACEUTIQUES                       | -                                | -                 | -                              | -                | -                                  | -                 | 0,49                              | 1 785,94            | 0,57                            | 6 875,55          | -                 | 0,03              | -   | 0,05             | -               | 0,04             | 6 662,66            |            |
| DISTRIBUTION DES PRODUITS PHARMACEUTIQUES                     | -                                | -                 | -                              | -                | -                                  | -                 | 0,04                              | 3 950,18            | 0,00                            | 0,16              | -                 | -                 | -   | -                | -               | -                | 3 950,39            |            |
| SANTÉ   | 90,66                            | 0,24              | 6,10                           | 10,69            | 3,80                               | 714,46            | 0,17                              | 6 222,02            | 256,67                          | 644,76            | 0,51              | 585,03            | 170,16  | 2 414,82         | 76,51           | 167,54           | 11 364,14           |            |
| AUTRES ACTIVITÉS DES ENTREPRISES DE SERVICES                  | 0,32                             | 0,06              | 47,20                          | 342,96           | 1 883,27                           | 15 715,98         | 934,42                            | 125 184,59          | 2 064,43                        | 21 126,29         | 215,28            | 11 001,91         | 9,01  | 3 165,84         | 0,06            | 4,97             | 181 696,59          |            |
| EXPLOITATION FORESTIERE                                       | -                                | -                 | -                              | -                | 0,04                               | 179,57            | 1,37                              | 6 934,35            | 0,16                            | 450,01            | -                 | 2,26              | -   | -                | 0,06            | 0,02             | 7 567,84            |            |
| TELECOMMUNICATION   | -                                | -                 | -                              | -                | 9,44                               | 1 704,09          | 1 184,05                          | 116 989,93          | 44,05                           | 29 233,83         | 1,78              | 415,84            | -   | -                | -               | 0,01             | 149 583,02          |            |
| TEXTILE ET CONFECTION   | -                                | -                 | -                              | -                | -                                  | -                 | 0,09                              | 7 590,66            | 0,04                            | 31,62             | -                 | 212,28            | -   | 16,88            | -               | -                | 7 851,55            |            |
| TRANSPORTS ET ENTREPOSAGE                                     | 0,07                             | 0,86              | 5,26                           | 11,62            | 3 193,14                           | 208 632,43        | 4 619,99                          | 179 296,39          | 279,10                          | 34 936,78         | 115,58            | 11 396,34         | 4,12  | 12,39            | 0,03            | 407,70           | 442 913,77          |            |
| AUTRES ACTIVITÉS NON SECTORISEES                              | 894,57                           | 4 810,68          | 484,00                         | 22 654,53        | 47,68                              | 10 471,01         | 39 031,23                         | 241 434,39          | 6 723,09                        | 30 085,46         | 119 123,89        | 758 310,49        | 145,33  | 7 406,42         | 1 418,53        | 12 123,61        | 1 198 266,50        |            |
| <b>TOTAL PROVISIONS</b>                                       | <b>10 425,03</b>                 | <b>16 939,63</b>  | <b>9 442,55</b>                | <b>26 565,11</b> | <b>1 095,90</b>                    | <b>41 927,37</b>  | <b>1 594,83</b>                   | <b>143 196,78</b>   | <b>3 867,79</b>                 | <b>71 737,08</b>  | <b>26 149,97</b>  | <b>79 270,28</b>  | <b>193,26</b>   | <b>5 260,90</b>  | <b>205,74</b>   | <b>1 216,96</b>  | <b>439 091,16</b>   |            |
| <b>TOTAL A COURT ERME</b>                                     | <b>1 787,02</b>                  | <b>28 038,54</b>  | <b>4 722,79</b>                | <b>6 935,05</b>  | <b>4 616,78</b>                    | <b>120 453,19</b> | <b>226,96</b>                     | <b>403 999,35</b>   | <b>4 802,12</b>                 | <b>107 540,66</b> | <b>8 800,12</b>   | <b>286 363,97</b> | <b>3,96</b>   | <b>2 189,75</b>  | <b>148,58</b>   | <b>16 497,45</b> | <b>997 126,31</b>   |            |
| <b>TOTAL A MOYEN ET LONG TERME</b>                            | <b>3 243,02</b>                  | <b>57 120,15</b>  | <b>26 435,99</b>               | <b>14 118,67</b> | <b>1 189,01</b>                    | <b>134 340,21</b> | <b>16 598,75</b>                  | <b>592 384,74</b>   | <b>9 105,63</b>                 | <b>152 233,04</b> | <b>58 946,22</b>  | <b>487 720,63</b> | <b>2,46</b>   | <b>24 632,29</b> | <b>212,34</b>   | <b>8 081,57</b>  | <b>1 586 364,72</b> |            |
| <b>TOTAL DÉCOUVERTS</b>                                       | <b>13 310,65</b>                 | <b>1 145,64</b>   | <b>2 034,50</b>                | <b>4 938,40</b>  | <b>8 760,03</b>                    | <b>181 610,29</b> | <b>47 373,71</b>                  | <b>1 086 612,58</b> | <b>7 849,10</b>                 | <b>68 093,99</b>  | <b>32 544,27</b>  | <b>145 231,68</b> | <b>609,92</b>   | <b>7 814,46</b>  | <b>1 761,58</b> | <b>11 798,05</b> | <b>1 621 488,86</b> |            |
| <b>I. TOTAL CRÉDIT DE DÉCAISSEMENTS</b>                       | <b>28 781,90</b>                 | <b>163 755,27</b> | <b>42 635,83</b>               | <b>52 957,24</b> | <b>15 682,72</b>                   | <b>478 476,54</b> | <b>65 824,42</b>                  | <b>2 279 913,13</b> | <b>25 629,69</b>                | <b>400 473,91</b> | <b>126 774,88</b> | <b>998 947,91</b> | <b>809,61</b>   | <b>39 897,39</b> | <b>2 328,36</b> | <b>37 594,27</b> | <b>4 760 263,18</b> |            |
| <b>II. CRÉDITS D'ENGAGEMENT:</b>                              | <b>-</b>                         | <b>130 013,17</b> | <b>-</b>                       | <b>3 835,60</b>  | <b>-</b>                           | <b>1 461,76</b>   | <b>11 460,41</b>                  | <b>594 056,37</b>   | <b>1,69</b>                     | <b>7 231,93</b>   | <b>5 820,25</b>   | <b>20 584,27</b>  | <b>-</b>  | <b>104,35</b>    | <b>-</b>        | <b>294,90</b>    | <b>684 864,69</b>   |            |
| 1. CRÉDITS DOCUMENTAIRES A L'IMPORTATION:                     | -                                | 119 887,78        | -                              | 3 325,45         | -                                  | 802,17            | -                                 | 33 559,97           | -                               | -                 | -                 | -                 | -   | -                | -               | -                | 157 575,37          |            |
| - PAYABLES A L'EMBARQUEMENT                                   | -                                | 6 875,38          | -                              | -                | -                                  | 802,17            | -                                 | 21 523,50           | -                               | -                 | -                 | -                 | -   | -                | -               | -                | 29 201,04           |            |
| - PAYABLES A DELAI D'EMBARQUEMENT                             | -                                | 113 012,40        | -                              | 3 325,45         | -                                  | -                 | -                                 | 12 036,48           | -                               | -                 | -                 | -                 | -   | -                | -               | -                | 128 374,33          |            |
| 2. CRÉDITS DOCUMENTAIRES A L'EXPORTATION                      | -                                | -                 | -                              | -                | -                                  | -                 | -                                 | -                   | -                               | -                 | -                 | -                 | -   | -                | -               | -                | -                   |            |
| 3. AUTRES ( LETTRES DE GARANTIE ET AUTRES CAUTIONS)           | -                                | 10 125,39         | -                              | 510,15           | -                                  | 659,59            | 11 460,41                         | 470 496,40          | 1,69                            | 7 231,93          | 5 820,25          | 20 584,27         | -   | 104,35           | -               | 294,90           | 527 289,33          |            |

**Tableau IV.15 bis****ENCOURS DES CRÉDITS À DÉCAISSEMENT SUIVANT LES MONNAIES DE CONTRAT**  
(En millions de CDF)

| Rubriques                            | 2 017     | 2 018     |           |           |           | 2 019     |           |           |           |           |           |
|--------------------------------------|-----------|-----------|-----------|-----------|-----------|-----------|-----------|-----------|-----------|-----------|-----------|
|                                      | DÉCEMBRE  | MARS      | JUIN      | SEPTEMBRE | DÉCEMBRE  | JANVIER   | FÉVRIER   | MARS      | AVRIL     | MAI       | JUIN      |
| - Crédits en Monnaie Nationale       | 240 799   | 235 080   | 211 319   | 210 326   | 278 427   | 220 605   | 270 190   | 263 801   | 256 022   | 256 022   | 256 022   |
| - Crédits en Monnaies Etrangères     | 2 948 506 | 3 120 207 | 3 323 976 | 3 646 450 | 3 979 028 | 3 854 495 | 3 904 059 | 4 011 217 | 4 065 150 | 4 065 150 | 4 065 150 |
| - Provisions                         | 330 047   | 332 340   | 443 834   | 446 761   | 434 792   | 203 517   | 450 175   | 442 014   | 439 091   | 439 091   | 439 091   |
| - Total des crédits à décaissement * | 3 189 304 | 3 355 286 | 3 535 295 | 3 856 776 | 4 257 455 | 4 075 100 | 4 174 249 | 4 275 018 | 4 321 172 | 4 321 172 | 4 321 172 |

Source: Banque Centrale du Congo. A partir du bilan comptable agrégé des bnauges commerciales.

\* Nets des provisions.

**Tableau IV.16****LES EMPLOIS DES AUTRES INSTITUTIONS DE DÉPÔTS**  
(En millions de CDF)

| Rubriques                                      | 2 017        | 2 018     |           |           |           | 2 019     |           |           |           |           |           |
|--|--------------|-----------|-----------|-----------|-----------|-----------|-----------|-----------|-----------|-----------|-----------|
|  | DÉCEMBRE (p) | MARS      | JUIN      | SEPTEMBRE | DÉCEMBRE  | JANVIER   | FÉVRIER   | MARS      | AVRIL     | MAI       | JUIN      |
| - Réserves obligatoires des banques à la B.C.C | 459 462      | 636 718   | 682 132   | 778 032   | 836 222   | 847 685   | 860 298   | 876 613   | 938 111   | 905 133   | 964 191   |
| - Réserves libres des banques à la B.C.C       | 18 487       | 127 474   | 66 235    | 42 191    | -36 138   | 33 366    | 91 670    | 91 555    | 114 565   | 188 092   | 171 329   |
| - Encours du crédit à l'économie (r )          | 3 189 304    | 3 355 286 | 3 535 295 | 3 856 776 | 4 257 455 | 4 075 100 | 4 174 249 | 4 275 018 | 4 321 172 | 4 321 172 | 4 321 172 |

Source: Banque Centrale du Congo.

**Tableau IV.17****TAUX D'INTÉRÊT APPLIQUÉS PAR LA BCC SUR LE MARCHÉ MONÉTAIRE (1)**

|   | 2 017    | 2 018 |       |           |          | 2 019   |         |       |       |       |       |
|---|----------|-------|-------|-----------|----------|---------|---------|-------|-------|-------|-------|
|   | DÉCEMBRE | MARS  | JUIN  | SEPTEMBRE | DÉCEMBRE | JANVIER | FÉVRIER | MARS  | AVRIL | MAI   | JUIN  |
| <b>1. TAUX DÉBITEURS<sup>(2)</sup></b>  |          |       |       |           |          |         |         |       |       |       |       |
| a) Facilités permanentes                | 21,00    | 21,00 | 15,00 | 15,00     | 15,00    | 15,00   | 10,00   | 15,00 | 10,00 | 10,00 | 10,00 |
| b) Prêts à court terme (Taux directeur) | 20,00    | 20,00 | 14,00 | 14,00     | 14,00    | 14,00   | 14,00   | 14,00 | 9,00  | 9,00  | 9,00  |
| <b>2. TAUX CRÉDITEURS</b>               |          |       |       |           |          |         |         |       |       |       |       |
| Taux des Bons BCC <sup>(3)</sup>        |          |       |       |           |          |         |         |       |       |       |       |
| - à 7 jours                             | 15,13    | 6,00  | 3,04  | 0,58      | 1,57     | 1,57    | 4,50    | 7,00  | 1,00  | 1,00  | 0,50  |
| - à 28 jours                            | 20,00    | -     | -     | -         | 4,00     | 4,00    | 4,50    | 3,75  | 2,77  | -     | -     |
| - à 84 jours                            | -        | 19,13 | 14,00 | 12,30     | 10,00    | 10,00   | 7,00    | 5,00  | 3,75  | -     | -     |

Source: Banque Centrale du Congo.

(1) Depuis le 25 février 2005, les anciens guichets de call money et d'avances en comptes courants ont été fusionnés en un seul guichet dénommé "facilités permanentes" et le guichet de réescompte est devenu "prêts à court terme".

(2) Il s'agit des taux à fin période.

(3) Il s'agit des taux moyens pondérés issus des adjudications des Bons BCC.



**Tableau IV.18**

**TAUX D' INTÉRÊT APPLIQUÉS PAR LES AUTRES INSTITUTIONS DE DÉPÔTS <sup>(1)</sup>  
SUR LES TRANSACTIONS EN MONNAIE NATIONALE**

| Rubriques  | 2 017    | 2018 * |       |           |          | 2 019   |         |       |       |       |       |
|--|----------|--------|-------|-----------|----------|---------|---------|-------|-------|-------|-------|
|  | DÉCEMBRE | MARS   | JUIN  | SEPTEMBRE | DÉCEMBRE | JANVIER | FÉVRIER | MARS  | AVRIL | MAI   | JUIN  |
| <b>1.Taux d'intérêt moyen débiteurs des banques</b>        |          |        |       |           |          |         |         |       |       |       |       |
| - Taux d'intérêt courant à court terme                     | 21,47    | 18,98  | 22,05 | 26,65     | 26,74    | 26,65   | 26,65   | 26,63 | 26,63 | 26,75 | 26,75 |
| - Taux d'intérêt effectif à court terme (à 6 mois)         | 25,33    | 22,07  | 26,32 | 33,11     | 30,78    | 33,11   | 33,11   | 33,23 | 33,08 | 33,26 | 33,26 |
| - Taux d'intérêt réel à court terme (à 6 mois)             | -29,38   | -28,33 | -8,48 | 14,31     | 23,55    | 27,10   | 27,42   | 28,06 | 28,28 | 33,22 | 33,22 |
| <b>2.Taux d'intérêt moyen créditeurs des banques</b>       | 4,13     | 4,67   | 5,38  | 4,46      | 5,24     | 5,46    | 5,46    | 5,45  | 5,45  | 5,45  | 5,45  |
| <b>3.Taux moyen des opérations au marché interbancaire</b> | 18,63    | 14,23  | 11,19 | 7,58      | 6,50     | 6,50    | 4,50    | 4,50  | 10,50 | 8,00  | 8,50  |
| - Taux plancher  | 18,50    | 10,50  | 6,00  | 6,00      | 5,00     | 5,00    | 1,00    | 1,00  | 5,00  | 5,00  | 6,00  |
| - Taux plafond   | 19,00    | 16,00  | 13,00 | 12,00     | 8,00     | 8,00    | 8,00    | 8,00  | 16,00 | 11,00 | 11,00 |

Source: Banque Centrale du Congo.

(1) Ancienne appellation : Banques Créatrices de Monnaie (banques commerciales).

\* Taux Revisités.

**Tableau IV.18 bis**

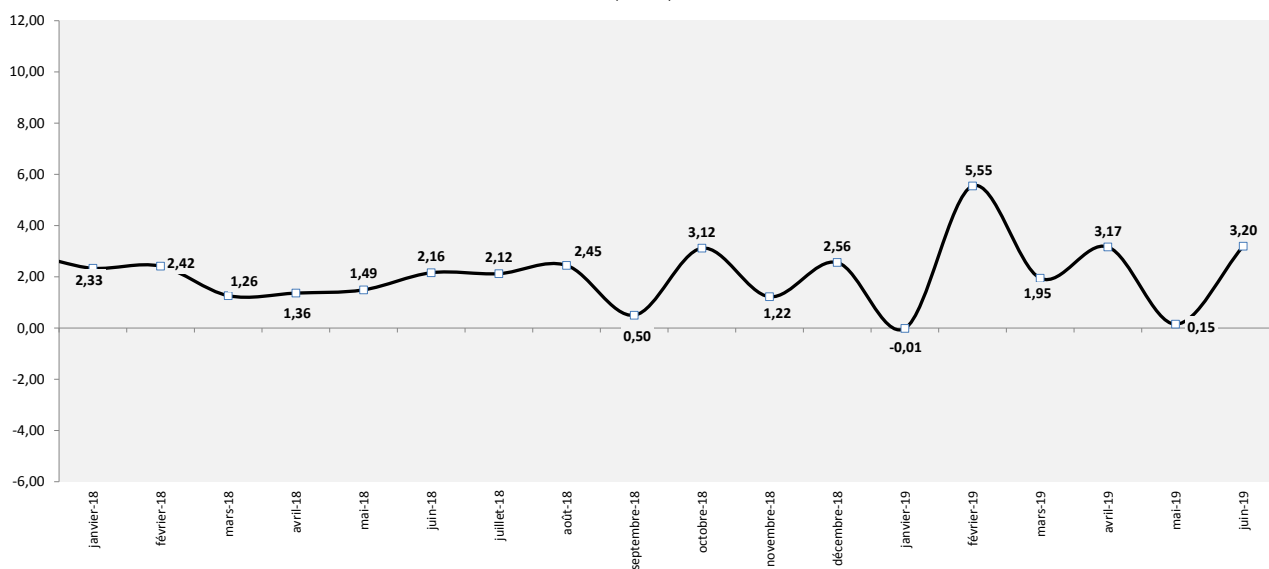
**TAUX D' INTÉRÊT APPLIQUÉS PAR LES AUTRES INSTITUTIONS DE DÉPÔTS  
SUR LES TRANSACTIONS EN MONNAIES ÉTRANGÈRES**

| Rubriques  | 2 017    | 2018 * |       |           |          | 2 019   |         |       |       |       |       |
|--|----------|--------|-------|-----------|----------|---------|---------|-------|-------|-------|-------|
|  | DÉCEMBRE | MARS   | JUIN  | SEPTEMBRE | DÉCEMBRE | JANVIER | FÉVRIER | MARS  | AVRIL | MAI   | JUIN  |
| - 1.Taux d'intérêt Moyens débiteurs des banques  | 15,57    | 14,71  | 15,72 | 15,71     | 16,47    | 15,82   | 15,82   | 15,61 | 15,61 | 15,61 | 15,61 |
| - 2.Taux d'intérêt Moyens Créditeurs des banques | 3,64     | 3,36   | 3,42  | 3,47      | 3,42     | 3,47    | 3,47    | 3,53  | 3,53  | 3,53  | 3,53  |

Source: Banque Centrale du Congo.

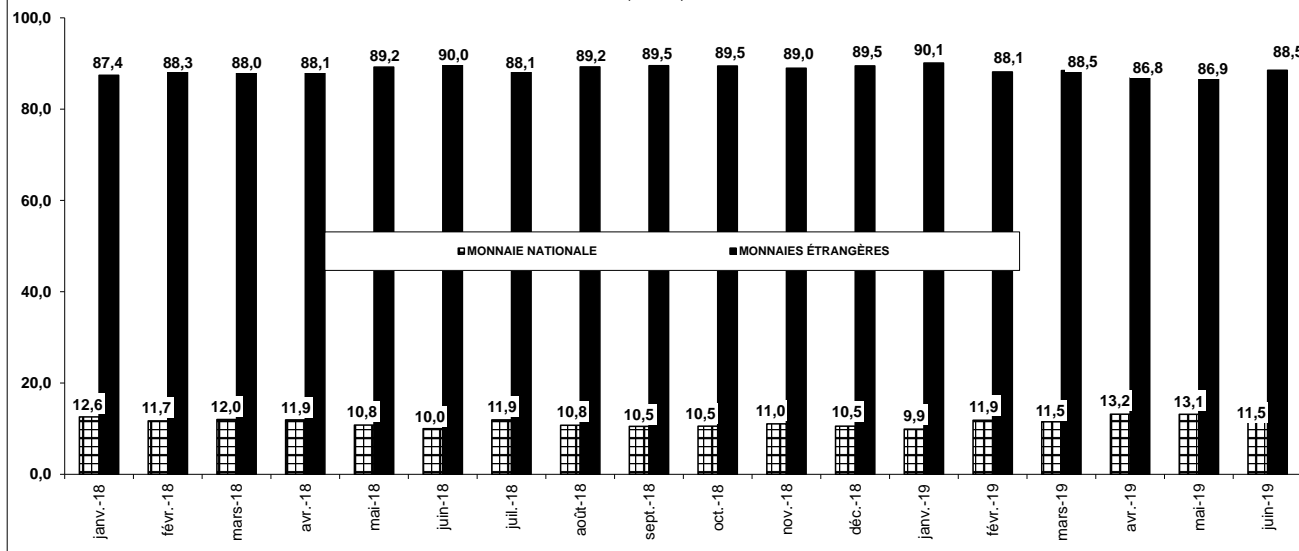
\*Taux Revisités.

**Graphique IV.1 TAUX DE CROISSANCE MENSUELLE DE LA MASSE MONÉTAIRE**  
(En %)

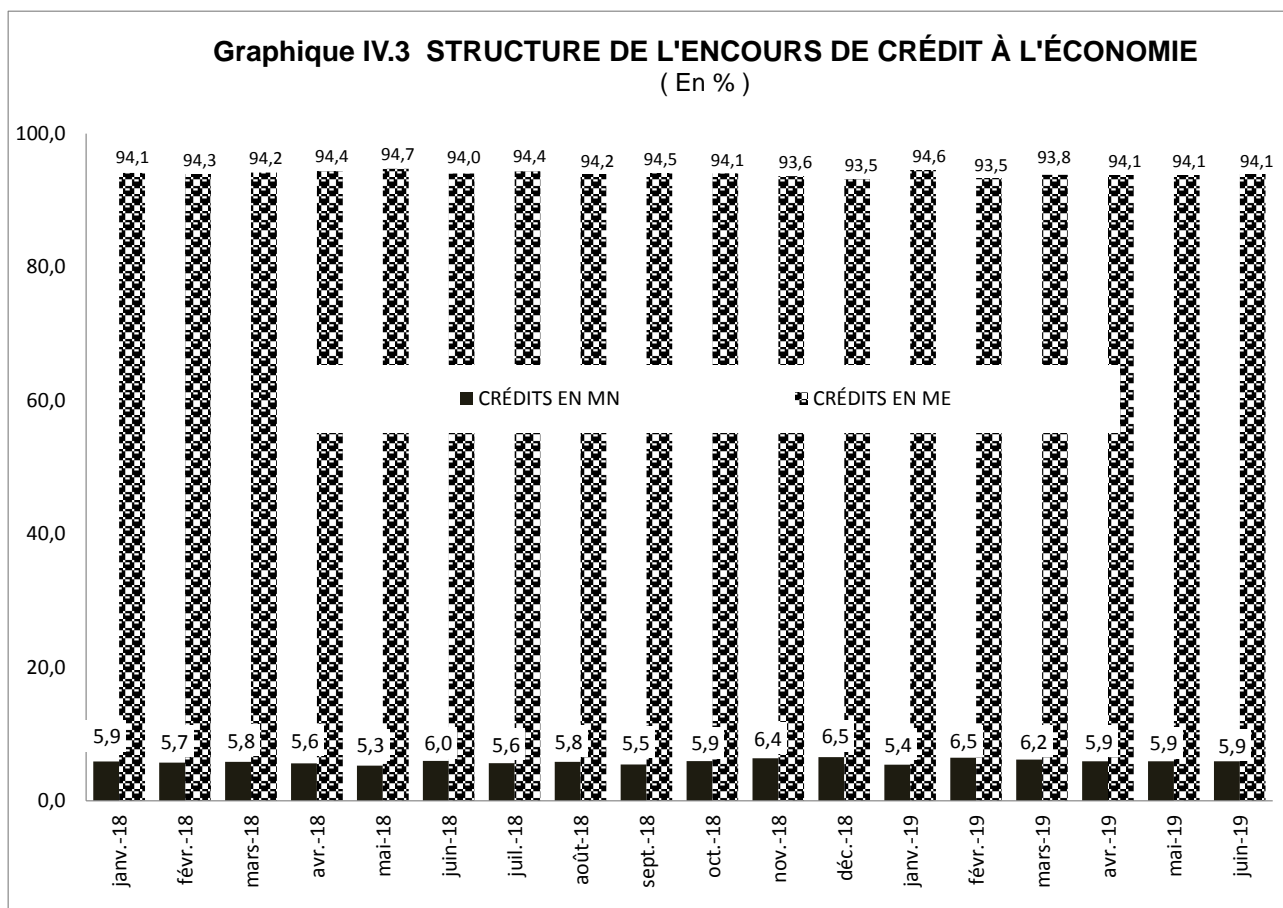


Source : Tableau IV.1.

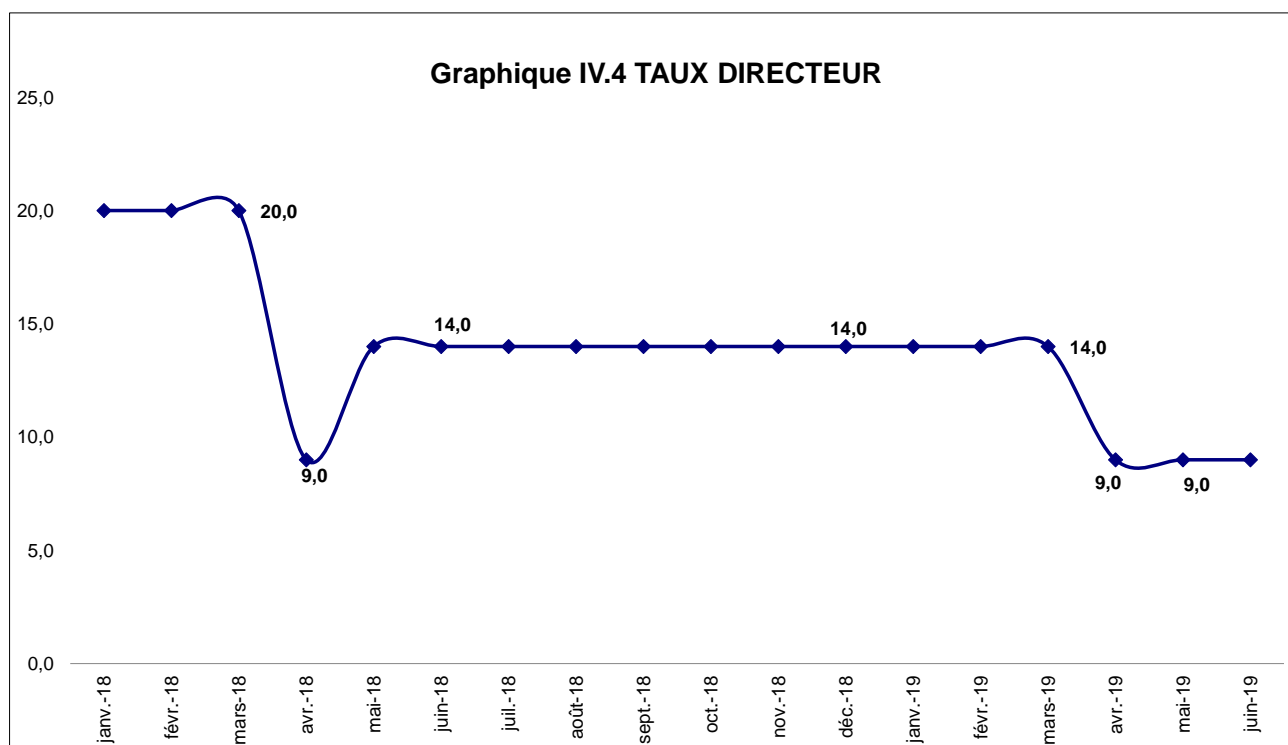
**Graphique IV.2 STRUCTURE DES DÉPÔTS DES AUTRES INSTITUTIONS DE DÉPÔTS**  
(En %)



Source : Tableau IV.6



Source : Tableau IV. 15 bis



Source : Tableau IV. 17



BANQUE CENTRALE DU CONGO, Siège de Kinshasa