



BANQUE CENTRALE DU CONGO

NOTE D'INFORMATION HEBDOMADAIRE

Numéro 11.3/2025, semaine du 14 au 21 novembre 2025

CONJONCTURE ECONOMIQUE EN BREF

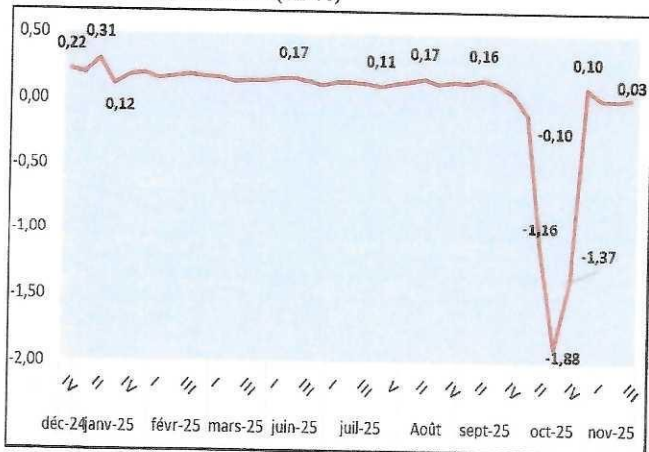
I. Développements de la conjoncture économique de la RDC et perspectives

- L'économie continue de bénéficier des effets de l'actualisation du taux de change appliqué sur la réserve obligatoire cristallisée, ainsi que du renforcement de la coordination des politiques macroéconomiques. Cette dynamique contribue à la stabilité observée tant sur les marchés des biens et services que sur celui des changes.

1.1. Croissance économique et inflation

- La croissance économique devrait passer de 6,7 % en 2024 à 6,3 % projetée en 2025, soutenue principalement par le dynamisme du secteur extractif. Par ailleurs, les Services du FMI tablent sur un taux de croissance de 5,5 % en 2025.
- Au cours de la troisième semaine de novembre 2025, le rythme de formation des prix intérieurs est demeuré globalement stable. Le taux d'inflation hebdomadaire s'est établi à 0,03 % contre 0,01 % une semaine plus tôt.
- Ce niveau d'inflation résulte principalement du léger accroissement de la fonction « Produits alimentaires et boissons non alcoolisées ».

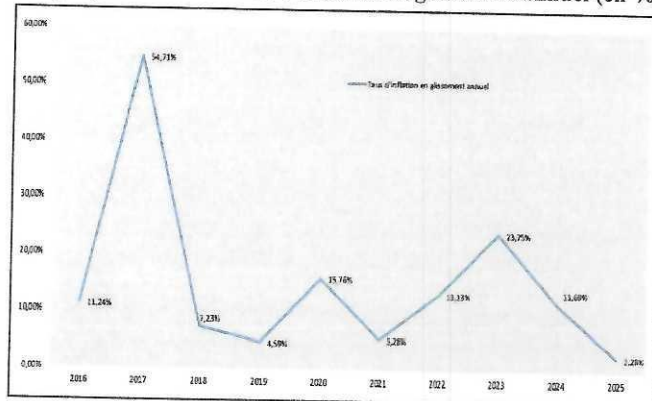
Graphique 1. Evolution du taux d'inflation hebdomadaire en 2024 et 2025 (en %)



Source : BCC, sur base des données de l'INS.

- En cumul et glissement annuel, le taux d'inflation poursuit sa tendance baissière comparativement à la même période de l'année précédente, s'établissant respectivement à 1,48 % et 2,26 % contre 10,84 % et 13,14 %.

Graphique 2. Evolution de l'inflation en glissement annuel (en %)



Source : BCC.

1.2. Finances publiques

- En rythme mensuel, au 20 novembre 2025, la balance des opérations financières de l'Etat renseigne un déficit de 707,8 milliards de CDF, consécutif aux recettes de 1.212,7 milliards et aux dépenses de 1.920,6 milliards.
- Ce gap de financement a principalement été couvert par les ressources d'émissions des titres publics et la marge de trésorerie antérieurement constituée.

1.3. Comportement du taux de change

- A l'ouverture de la journée du 21 novembre 2025, le taux de change s'est situé à 2.205,04 CDF le dollar américain sur le marché interbancaire et à 2.244,73 CDF sur le marché parallèle. Par rapport à la semaine précédente, le franc congolais s'est déprécié de 0,54 % à l'indicatif tandis que sur le marché parallèle, il s'est apprécié de 0,03 %.
- Comparativement à fin décembre 2024, la monnaie nationale s'est appréciée de 29,04 % à l'indicatif et de 27,72 % au parallèle.

Tableau 1. Evolution hebdomadaire du taux de change en RDC

Date	Cours indicatif		Cours parallèle			
	Moyen	Var (%)	Acheteur	Vendeur	Moyen	Var (%)
Evolution mensuelle du taux de change, et de sa variation (en %)						
31-déc-24	2 845,46	0,03	2 858,13	2 875,63	2 866,88	0,15
31-janv-25	2 847,66	-0,08	2 858,75	2 881,88	2 870,32	-0,12
28-févr-25	2 856,11	-0,30	2 876,25	2 896,25	2 886,25	-0,55
31-mars-25	2 861,50	-0,19	2 868,13	2 886,88	2 877,51	0,30
30-avr-25	2 851,78	0,34	2 881,88	2 881,25	2 871,57	0,21
30-mai-25	2 856,69	-0,17	2 844,20	2 886,35	2 865,28	0,22
27-juin-25	2 871,69	-0,52	2 895,00	2 881,88	2 873,44	-0,28
31-juil-25	2 882,42	-0,37	2 873,75	2 896,88	2 885,32	-0,41
29-août-25	2 858,92	0,82	2 864,24	2 903,79	2 884,02	0,05
30-sept-25	2 548,80	12,17	2 620,63	2 697,92	2 659,28	8,45
31-oct-25	2 261,18	12,72	2 217,86	2 336,96	2 277,26	16,78
Evolution hebdomadaire du taux de change, et de sa variation (en %)						
07-nov-25	2 198,36	3,33	2 218,68	2 321,04	2 269,86	0,33
14-nov-25	2 193,09	-0,22	2 201,13	2 289,46	2 245,30	1,08
21-nov-25	2 205,04	-0,54	2 200,49	2 289,96	2 244,73	0,03
Cumul annuel		29,04				27,72

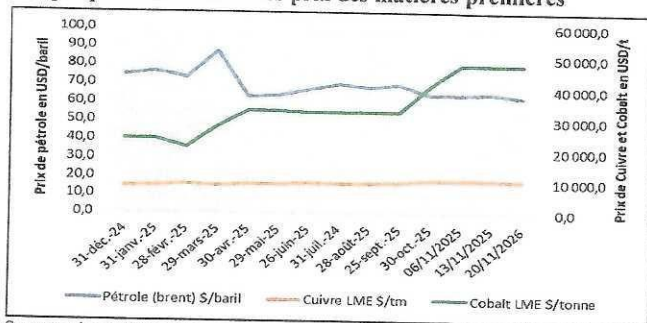
Source : BCC.

II. Facteurs explicatifs de l'évolution de la conjoncture intérieure

2.1. Au niveau international

- L'environnement économique international demeure marqué par la persistance des tensions géopolitiques, les effets du relèvement des droits de douane américains ainsi que l'incertitude quant à l'orientation future des politiques macroéconomiques.
- S'agissant des cours mondiaux des produits de base intéressant l'économie congolaise, des évolutions suivantes ont été notées :
 - ✓ **Pétrole** : le baril s'est établi à 62,6 USD, soit une baisse hebdomadaire de 3,2 %. Rapproché à fin 2024, ce prix a reculé de 15,9 %.
 - ✓ **Cuivre** : le cours s'est fixé à 10.651,0 USD la tonne, affichant une baisse hebdomadaire de 2,7 %. Comparé à fin décembre 2024, il s'est accru de 21,2 %.
 - ✓ **Cobalt** : le prix s'est maintenu à son niveau d'il y a trois semaines, soit 47.908,0 USD la tonne. Par rapport à fin décembre 2024, ce prix a progressé de 99,2 %.

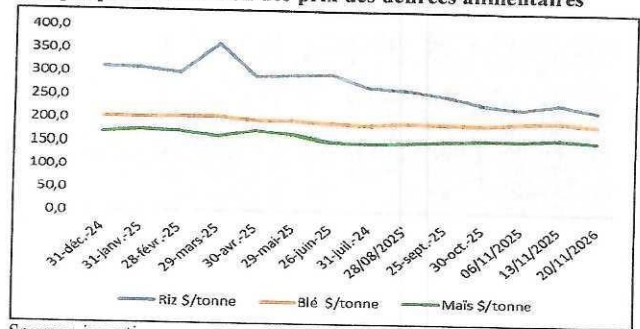
Graphique 4. Evolution des prix des matières premières



Source : investing.com.

- ✓ **Produits agricoles** : les prix du riz, du blé et du maïs se sont fixés respectivement à 221,6 USD, 192,7 USD et 156,5 USD la tonne. Comparativement à la semaine précédente, ces prix ont baissé de 6,6 %, 3,0 % et 3,7 %, dans l'ordre. Comparés à fin décembre 2024, ces prix ont reculé de 28,4 % pour le riz, 4,9 % pour le blé et 7,2 % pour le maïs.

Graphique 5. Evolution des prix des denrées alimentaires



Source : investing.com.

2.2. Au niveau domestique

- La stabilité du cadre macroéconomique s'est poursuivie, soutenue par la coordination des politiques budgétaire et monétaire, dans un contexte de maîtrise du niveau général des prix ;
- La BCC a poursuivi l'actualisation de la réserve obligatoire en monnaie nationale, contribuant à la régulation de la liquidité bancaire et au maintien de la stabilité du franc congolais.

III. Facteurs de risque et recommandations

3.1. Facteurs de risque

Sur le plan externe

- La persistance des tensions géopolitiques et commerciales ainsi que l'incertitude entourant les politiques publiques dans les grandes économies ;
- Le ralentissement du commerce international et la hausse des droits de douane américains pourraient, par ricochet, peser sur la demande mondiale et les recettes d'exportation de la RDC.

Sur le plan interne

- Les principaux risques tiennent de la hausse saisonnière de la demande de devises, de la volatilité du marché des changes et de la persistance de tensions sur la liquidité bancaire ;
- Ces facteurs pourraient peser sur la stabilité des prix et ralentir la consolidation du cadre macroéconomique observée ces dernières semaines.

3.2. Recommandations

- Poursuite, par la BCC, de la surveillance rapprochée du marché des changes et de la bonne régulation de la liquidité bancaire ;
- Maintien d'une coordination étroite entre les politiques monétaire et budgétaire, afin de préserver la stabilité macroéconomique et le pouvoir d'achat intérieur ;
- Renforcement du suivi des prix intérieurs et la communication monétaire, afin d'ancrer les anticipations et soutenir la confiance dans la monnaie nationale ;
- Accélération du processus de la mise en œuvre des réformes structurelles visant à diversifier la base productive.