



BANQUE CENTRALE DU CONGO

NOTE D'INFORMATION HEBDOMADAIRE

Numéro 12.4/2025, semaine du 19 au 26 décembre 2025

CONJONCTURE ECONOMIQUE EN BREF

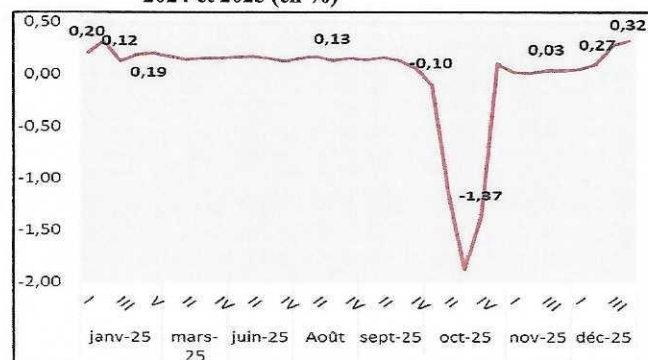
I. Développements de la conjoncture économique de la RDC et perspectives

- L'environnement économique intérieur reste caractérisé par la préservation de la stabilité macroéconomique, portée par les mesures de politique monétaire et de change mises en œuvre par la Banque Centrale du Congo.

I.1. Croissance économique et inflation

- La prévision de l'activité économique, établie sur base des données de production à fin septembre 2025, renseigne que la dynamique de croissance en RDC devrait demeurer robuste en 2025. En effet, bien qu'en léger repli par rapport à l'année précédente, le PIB réel progresserait de 5,6 % contre 6,7 % en 2024.
- Au cours de la dernière semaine de décembre 2025, le taux d'inflation hebdomadaire s'est établi à 0,32 %, contre 0,27 % une semaine plus tôt.
- Cette évolution résulte principalement de la forte contribution de la fonction « Produits alimentaires et boissons non alcoolisées ».

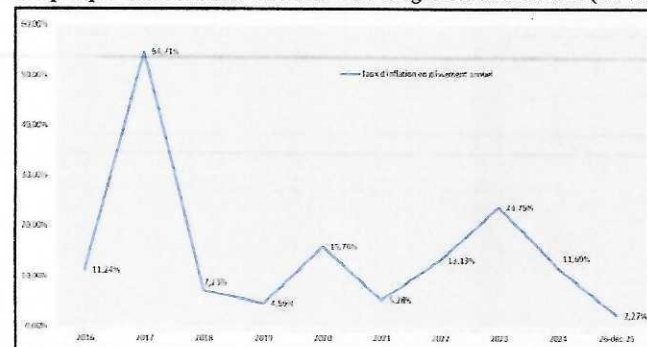
Graphique 1. Evolution du taux d'inflation hebdomadaire en 2024 et 2025 (en %)



Source : BCC, sur base des données de l'INS.

- En cumul et en glissement annuel, le taux d'inflation est ressorti à 2,27 %, contre 11,69 % à la même période de l'année précédente.
- Cette désinflation traduit l'efficacité des politiques macroéconomiques mises en œuvre, notamment la politique monétaire de la Banque Centrale du Congo. L'actualisation de la réserve obligatoire cristallisée a joué un rôle déterminant dans la régulation de la liquidité bancaire, contribuant ainsi à l'atténuation des pressions inflationnistes et au renforcement de la stabilité macroéconomique.

Graphique 2. Evolution de l'inflation en glissement annuel (en %)



Source : BCC.

I.2. Finances publiques

- Pour le mois de décembre courant, le plan de trésorerie prévisionnel table sur un excédent de trésorerie de 188,5 milliards de CDF, résultant des recettes de 1.893,8 milliards et des dépenses de 1.705,3 milliards.
- Au 24 décembre 2025, l'exécution du Plan de Trésorerie de l'Etat fait ressortir des recettes publiques de 1.616,0 milliards de CDF, affichant un taux de réalisation de 85,3 %. En revanche, les dépenses publiques ont totalisé 2.129,4 milliards de CDF, dépassant de 25,0 % la prévision mensuelle.

I.3. Comportement du taux de change

- A l'ouverture du 26 décembre 2025, le taux de change s'est établi à 2.223,08 CDF pour un dollar américain sur le marché interbancaire et à 2.298,75 CDF sur le marché parallèle. Par rapport au 19 décembre 2025, le franc congolais a enregistré une dépréciation de 1,06 % à l'interbancaire, contre une appréciation de 0,39 % au parallèle.
- Comparativement à fin décembre 2024, la monnaie nationale s'est appréciée de 28,00 % à l'indicatif et de 24,71 % au parallèle.

Lp

Tableau 1. Evolution hebdomadaire du taux de change en RDC

Date	Cours indicatif		Cours parallèle			
	Moyen	Var. (%)	Acheteur	Vendeur	Moyen	Var. (%)
Evolution mensuelle du taux de change, et de sa variation (en %)						
31-déc-24	2 845,46	0,03	2 858,13	2 875,83	2 866,88	0,15
31-janv-25	2 847,88	-0,08	2 859,75	2 881,88	2 870,32	-0,12
28-fév-25	2 856,10	-0,30	2 870,25	2 890,25	2 880,25	-0,55
31-mars-25	2 861,50	-0,19	2 868,13	2 888,88	2 877,51	0,30
30-avr-25	2 851,78	0,34	2 861,88	2 881,25	2 871,57	0,21
30-mai-25	2 856,89	-0,17	2 844,20	2 886,35	2 865,28	0,22
27-juin-25	2 871,89	-0,52	2 865,00	2 881,88	2 873,44	-0,28
31-juil-25	2 882,42	-0,37	2 873,75	2 888,88	2 885,32	-0,41
29-août-25	2 858,02	0,82	2 864,24	2 903,79	2 884,02	0,05
30-sept-25	2 548,80	12,17	2 620,83	2 697,92	2 659,28	8,45
31-oct-25	2 261,18	12,72	2 217,58	2 336,98	2 277,28	16,78
28-nov-25	2 207,55	2,43	2 283,13	2 290,83	2 276,88	0,02
Evolution hebdomadaire du taux de change, et de sa variation (en %)						
05-déc-25	2 225,58	-0,81	2 289,38	2 285,83	2 282,51	-0,25
12-déc-25	2 230,88	-0,24	2 286,25	2 311,00	2 298,63	-0,70
19-déc-25	2 199,41	1,44	2 298,25	2 318,15	2 307,82	-0,40
26-déc-25	2 223,08	-1,08	2 288,25	2 311,25	2 298,75	0,39
Cumul annuel		28,08				24,71

Source : BCC.

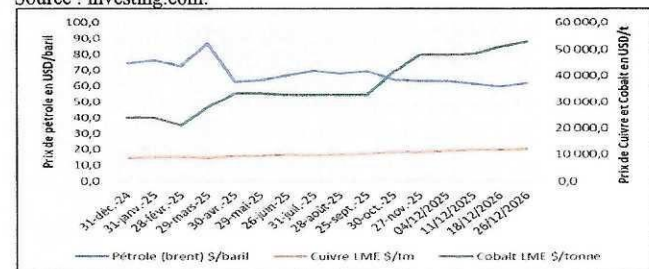
II. Facteurs explicatifs de l'évolution de la conjoncture intérieure

II.1. Au niveau international

- Il est noté une résilience de l'économie mondiale face aux multiples chocs. Toutefois, les perspectives de croissance à moyen terme restent fragilisées. Au sein du G20, qui concentre près de 85 % de la production mondiale, la croissance économique à moyen terme est désormais projetée à 2,9 %, son niveau le plus faible depuis la crise financière mondiale. Cette dynamique modérée s'accompagne de vulnérabilités persistantes, notamment une désinflation incomplète, un niveau record de dette publique avoisinant 102 % du PIB, ainsi que des déséquilibres extérieurs excessifs.
- S'agissant des cours mondiaux des produits de base importés et exportés par la RDC, des évolutions ci-après ont été observées :
 - ✓ **Pétrole** : le baril s'est situé à 62,3 USD, affichant une hausse de 4,4 % par rapport au 18 décembre 2025. Par rapport à fin décembre 2024, ce prix a enregistré une baisse de 16,3 %.
 - ✓ **Cuivre** : le cours s'est chiffré à 12.116,7 USD la tonne, en hausse hebdomadaire de 2,6 %. Comparé à fin décembre 2024, il a progressé de 37,9 % et de 33,9 % sur douze mois.
 - ✓ **Cobalt** : le prix a atteint un niveau record de 52.790,0 USD la tonne, soit une progression hebdomadaire de 3,6 %. Par rapport à fin décembre 2024, il affiche une hausse de 119,5 %.

Graphique 3. Evolution des prix des matières premières

Source : investing.com.

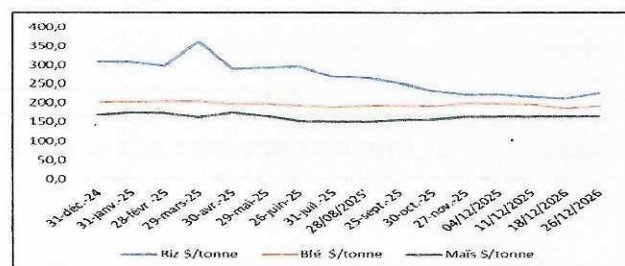


- ✓ **Produits agricoles** : les prix du riz, du blé et du maïs se sont établis respectivement à 226,3 USD, 191,8 USD et 165,6 USD la tonne. Par rapport à la semaine précédente, ces céréales ont enregistré des hausses

respectives de 6,3 %, 3,2 % et 1,5 %. Comparés à fin décembre 2024, ces prix affichent une régression de 26,9 % pour le riz, 5,3 % pour le blé et 1,8 % pour le maïs.

Graphique 4. Evolution des prix des denrées alimentaires

Source : investing.com.



II.2. Au niveau domestique

- La poursuite de la stabilité du cadre macroéconomique, soutenue par la coordination des politiques budgétaire et monétaire ;
- L'intervention de la Banque Centrale du Congo sur le marché des changes en vue de contrer les pressions observées.

III. Facteurs de risque et recommandations

III.1. Facteurs de risque

Sur le plan externe

- La persistance des tensions géopolitiques et commerciales ainsi que l'incertitude entourant les politiques publiques dans les grandes économies ;
- Le maintien de la dette publique mondiale à des niveaux très élevé ;

Sur le plan interne

- La hausse saisonnière de la demande des biens et services en lien avec les festivités de fin d'année, exerçant une pression sur le prix.

III.2. Recommandations

- Poursuite, par la BCC, de la surveillance rapprochée du marché des changes et de la bonne régulation de la liquidité bancaire ;
- Maintien d'une coordination étroite entre les politiques monétaire et budgétaire, afin de préserver la stabilité macroéconomique et le pouvoir d'achat intérieur ;
- Renforcement du suivi des prix intérieurs et de la communication, afin d'ancrer les anticipations et soutenir la confiance dans la monnaie nationale ;
- Investir dans les infrastructures de base telles que les transports et l'énergie, afin de soutenir l'industrie et faciliter le commerce ;
- Accélération du processus de mise en œuvre des réformes structurelles visant à diversifier la base productive.