



BANQUE CENTRALE DU CONGO

NOTE D'INFORMATION HEBDOMADAIRE

Numéro 04.3/2026, semaine du 10 au 17 avril 2026

CONJONCTURE ECONOMIQUE EN BREF

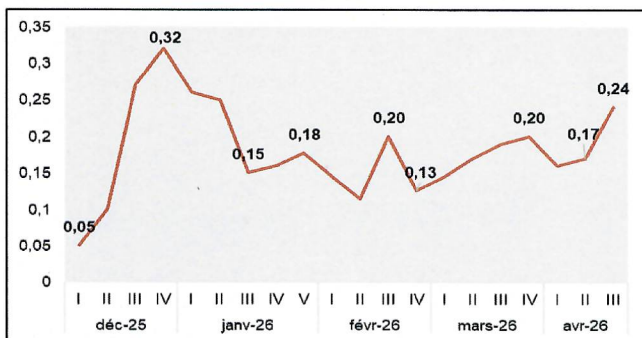
I. Développements de la conjoncture économique de la RDC et perspectives

- La conjoncture intérieure demeure globalement stable, malgré de légères tensions inflationnistes et une évolution contrastée du marché des changes.

I.1. Croissance économique et inflation

- Les projections du Comité Permanent de Cadrage Macroéconomique (CPCM) anticipent une accélération de l'activité en 2026, avec une croissance du PIB réel de 6,2 %, contre 5,8 % en 2025.
- Au 17 avril 2026, l'inflation hebdomadaire s'est établie à 0,24 %, en légère accélération par rapport à 0,17 % la semaine précédente.
- Ce niveau d'inflation est principalement imputable aux composantes « Produits alimentaires et boissons non alcoolisées » et « Transport », dont les contributions à l'indice global se sont établies respectivement à 68,6 % et 13,2 %.

Graphique 1. Evolution du taux d'inflation hebdomadaire en 2025 et 2026 (en %)



Source : BCC, sur base des données de l'INS.

- En cumul annuel, l'inflation s'est établie à 2,91 %, contre 2,81 % à la même période de 2025, traduisant une légère accélération.
- En glissement annuel, elle s'est située à 2,36 %, en nette baisse par rapport à 10,18 % un an plus tôt, et demeure largement inférieure à la cible de moyen terme de 7,0 %.
- Cette situation reflète des pressions apparues début avril, alimentées par la volatilité sur le marché des changes et des effets d'annonce sur la crise énergétique et les ajustements attendus des prix des carburants à la pompe.

Tableau 1. Fonctions de consommation de l'IPC

Fonctions de consommation	Pondération	Contribution en %		
		1 ^{re} Sem Avril	2 ^{me} Sem Avril	3 ^{me} Sem Avril
Produits alimentaires et boissons non alcoolisées	70,02	69,7	47,7	68,6
Logement, eau, électricité, gaz et autres combustibles	3,8	7,5	15	6,2
Santé	1,96	0	19,4	1,6
Transports	4,42	4,3	4,8	13,2
Autres fonctions de consommation	20,27	16,8	32,5	10,4
Indice global	100	100	100	100

Source : BCC.

I.2. Finances publiques

- Les prévisions retenues dans le plan de trésorerie de l'Etat, pour le mois d'avril 2026, affichent un montant de 4.462,7 milliards de CDF au titre de recettes attendues.
- Au 16 avril 2026, les régies financières ont mobilisé des recettes de 1.334,4 milliards de CDF, avec des dépenses exécutées à hauteur de 1.510,9 milliards.

I.3. Comportement du taux de change

- A la clôture du 16 avril 2026, le taux de change s'est établi à 2.306,14 CDF pour un dollar américain sur le marché interbancaire et à 2.318,13 CDF sur le marché parallèle.
- Comparativement au 09 avril 2026, la monnaie nationale s'est dépréciée de 0,23 % à l'interbancaire et s'est appréciée de 0,04 % sur le marché parallèle.
- En variation annuelle, le franc congolais a enregistré une dépréciation de 5,41 % sur le marché interbancaire et de 0,34 % sur le marché parallèle.

Tableau 2. Evolution hebdomadaire du taux de change en RDC

Date	Cours indicatif		Cours parallèle			
	Moyen	Var. (%)	Acheur	Vendeur	Moyen	Var. (%)
Evolution mensuelle du taux de change, et de sa variation (en %)						
31-déc-25	2 181,39	1,71	2 299,38	2 321,25	2 310,32	-1,33
Evolution hebdomadaire du taux de change, et de sa variation (en %)						
30-janv-26	2 138,44	2,86	2 293,75	2 327,50	2 310,63	-0,30
27-févr-26	2 217,27	2,90	2 268,13	2 291,88	2 280,01	1,47
31-mars-26	2 287,71	-0,53	2 300,00	2 318,75	2 309,38	-0,70
02-avr-26	2 301,82	-0,61	2 300,00	2 318,75	2 309,38	0,00
09-avr-26	2 300,89	0,04	2 308,13	2 330,00	2 319,07	-0,42
16-avr-26	2 306,14	-0,23	2 305,63	2 330,63	2 318,13	0,04
Cumul annuel		-5,41				-0,34

Source : BCC



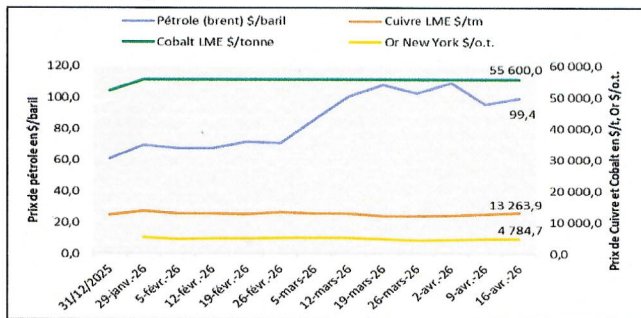
II. Facteurs explicatifs de l'évolution de la conjoncture intérieure

II.1. Au niveau international

- L'environnement économique récent est marqué par un retournement des perspectives, sous l'effet des tensions géopolitiques au Moyen-Orient. Ce choc d'offre négatif a déstabilisé les marchés de l'énergie, accru l'incertitude, renchéri les coûts de production et perturbé les chaînes d'approvisionnement.
- En conséquence, dans son rapport d'avril 2026 sur les perspectives économiques mondiales, le Fonds monétaire international a révisé à la baisse sa prévision de croissance mondiale, de 3,3 % à 3,1 %. Parallèlement, l'inflation globale devrait s'accélérer à 4,4 %, sous l'effet du renchérissement des prix de l'énergie.
- En rythme hebdomadaire, au 16 avril 2026, les prix internationaux des principaux produits de base, importés et exportés par la RDC, ont évolué comme suit :
 - ✓ **Pétrole** : le cours s'est établi à 99,4 USD le baril, enregistrant une progression hebdomadaire de 3,6 %. Par rapport à fin décembre 2025, ce prix a progressé de 63,2 %.
 - ✓ **Cuivre** : le prix s'est situé à 13.263,9 USD la tonne, en hausse de 4,5 % comparé à la semaine précédente, sur fond d'une demande mondiale croissante. Rapproché au 31 décembre 2025, il s'est accru de 5,7 %.
 - ✓ **Cobalt** : son cours est demeuré stable en rythme hebdomadaire, s'établissant à 55.600,0 USD la tonne. Comparativement au 31 décembre 2025, il enregistre une hausse de 6,7 %.
 - ✓ **Or** : le prix s'est négociée à 4.784,7 USD l'once, soit une baisse hebdomadaire de 0,48 %. Par rapport à fin 2025, le prix de ce produit a progressé de 10,5 %.

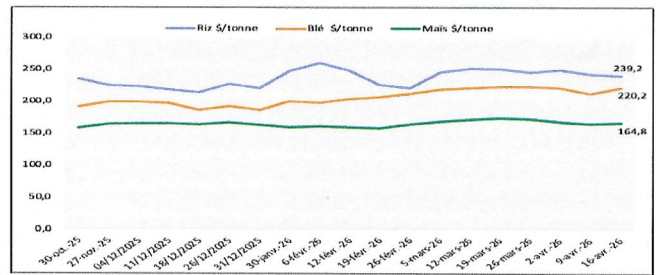
Graphique 2. Evolution des prix des matières premières

Source : investing.com.



- ✓ **Produits agricoles** : les prix du riz, du blé et du maïs se sont établis respectivement à 239,2 USD, 220,2 USD et 164,8 USD la tonne, soit des hausses hebdomadaires de 4,4 % pour le blé et 0,8 % pour le maïs, tandis que le riz a baissé de 0,6 %. Par rapport à fin décembre 2025, ces prix se sont accrus de 9,1 %, 18,3 % et 1,6 %, respectivement pour le riz, le blé et le maïs.

Graphique 3. Evolution des prix des denrées alimentaires



Source : investing.com.

II.2. Au niveau domestique

- Après l'assouplissement modéré décidé lors de la réunion du CPM du 9 avril 2026, traduit par une baisse du taux directeur de 1,5 point, passant de 15,0 % à 13,5 %, la Banque Centrale du Congo poursuit une gestion active de la liquidité bancaire, appuyée par un renforcement de la coordination avec la politique budgétaire, en vue de consolider la stabilité macroéconomique.
- Maintien d'une politique de change prudente et proactive, visant à contenir les pressions sur le marché des changes et à préserver la stabilité du taux de change.

III. Facteurs de risque et recommandations

III.1. Facteurs de risque

Sur le plan externe

- La persistance des incertitudes en raison du caractère temporaire du cessez-le-feu.
- Les coûts de transport et les primes d'assurance pourraient rester élevés, à la suite notamment de la probable taxe de passage de l'Iran.

Sur le plan interne

- La liquidité bancaire, qui demeure à des niveaux relativement élevés.
- Les hausses des prix des carburants à la pompe, en lien avec les tensions géopolitiques au Moyen-Orient.
- La demande accrue et soutenue de devises de la part des agents économiques.

III.2. Recommandations

- Renforcer la coordination des politiques monétaire et budgétaire, dans l'objectif de consolider la stabilité macroéconomique ;
- Poursuivre avec une gestion proactive de la liquidité bancaire ;
- Suivre de manière rapprochée les facteurs susceptibles de perturber les marchés ;
- Diversifier les sources d'approvisionnement énergétique.