



BANQUE CENTRALE DU CONGO

NOTE D'INFORMATION HEBDOMADAIRE

Numéro 7.3/2024, semaine du 12 au 19 juillet 2024

CONJONCTURE ECONOMIQUE EN BREF

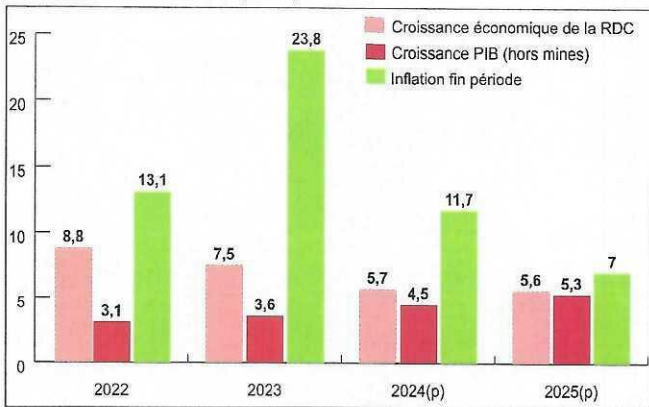
I. Développements de la conjoncture économique de la RDC et perspectives

- Le maintien de l'orientation restrictive des politiques monétaire et budgétaire continue de contribuer à la préservation de la stabilité sur les principaux marchés.

1.1. Croissance économique et inflation

- Selon les prévisions, l'économie congolaise devrait enregistrer une croissance soutenue en 2024, dépassant la moyenne de l'Afrique subsaharienne, tandis que l'inflation devrait diminuer.

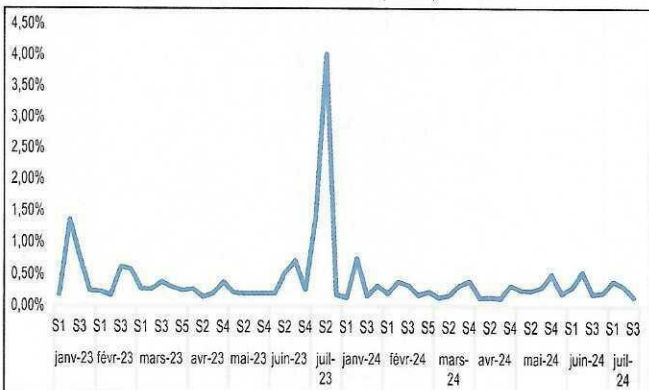
Graphique 1. Réalisations et projections de la croissance et de l'inflation (en %)



Source: Banque Centrale du Congo, sur base des projections et estimations du FMI.

- Sur le marché des biens et services, l'inflation a ralenti pour la deuxième semaine consécutive, après une hausse enregistrée à la première semaine du mois de juillet courant. Au 19 juillet 2024, le taux d'inflation hebdomadaire s'est établi à 0,15% contre 0,31% la semaine précédente.
- En cumul annuel, l'inflation s'est située à 8,32% contre 16,30% à la période correspondante de 2023.

Graphique 2. Evolution de l'inflation hebdomadaire au premier semestre de 2023 et 2024 (en %)



Source: Banque Centrale du Congo, sur base des données de l'Institut National de la Statistique (INS).

- Par ailleurs, sur le 0,15% d'inflation hebdomadaire réévaluée au cours de la semaine sous examen, un niveau de 0,10 point, soit une contribution de 68,24% provient de la fonction « Produits alimentaires et boissons non alcoolisées », 0,01 point, soit une contribution de 8,94% émane de la fonction « Biens et services divers » tandis que 0,01 point, soit une contribution de 6,78% relève de la fonction « Restaurants et hôtels ».

Tableau 1. Contribution à l'inflation hebdomadaire (en %)

Fonctions de consommation	Pondération	Contribution en %	
		Semaine du 29 juin au 06 juillet	Semaine du 06 au 13 juillet
Produits alimentaires et boissons non alcoolisées	70,00	60,40	68,24
Biens et services divers	4,30	7,88	8,94
Restaurants et hôtels	1,49	2,87	6,78

Source: Banque Centrale du Congo.

1.2. Opérations financières de l'Etat

- Au 19 juillet 2024, l'exécution du plan de trésorerie de l'Etat s'est clôturée par un déficit de 77,9 milliards de CDF.
- Les recettes de l'Etat se sont chiffrées à 1.236,0 milliards de CDF et les dépenses à 1.313,9 milliards.

1.3. Comportement du taux de change

- Sur le marché des changes, au 19 juillet 2024, le dollar américain s'est échangé contre 2.833,25 CDF à l'indicatif et 2.856,88 CDF au parallèle. Cette évolution représente une appréciation de la monnaie nationale de 0,25% à l'officiel et de 0,68% au parallèle par rapport à la semaine précédente.

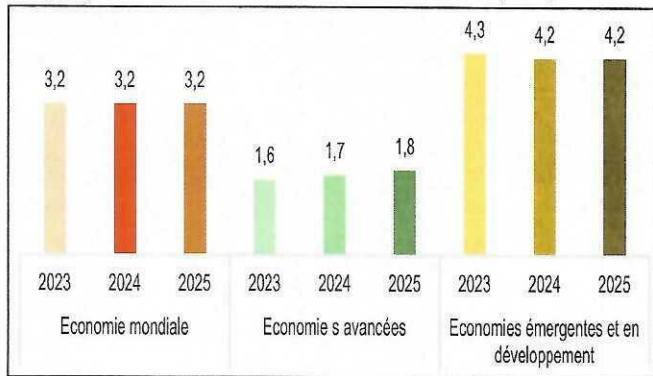
II. Facteurs explicatifs de l'évolution de la conjoncture intérieure

2.1. Au niveau international

- La conjoncture est restée marquée par la stabilisation de l'économie mondiale, traduite par le raffermissement de l'activité et du commerce mondial, et ce, en dépit du ralentissement du rythme de décélération de l'inflation.

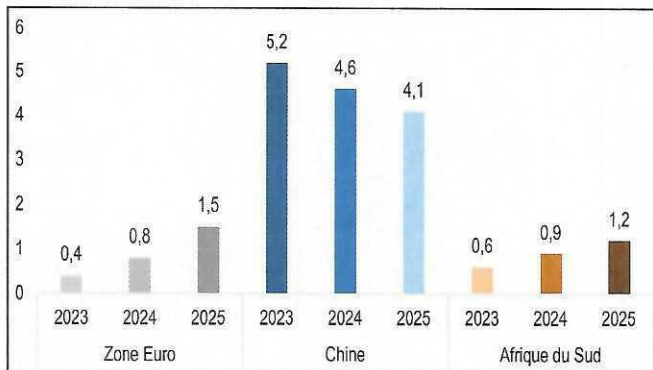
MCM

Graphique 3. Prévisions de la croissance mondiale (en %)



Source: FMI (WEO, avril 2024).

Graphique 4. Prévisions de la croissance des principaux partenaires commerciaux de la RDC (en %)



Source: FMI (WEO, avril 2024).

- Sur le marché des produits de base, il a été noté ce qui suit:
 - ✓ le prix du pétrole a enregistré une baisse hebdomadaire de 1,44%, se fixant à 84,9 USD le baril;
 - ✓ le prix du cuivre s'est situé à 9.367,50 USD la tonne, en baisse de 3,9% par rapport à la semaine précédente;
 - ✓ les prix du riz et du blé ont chuté respectivement de 2,0% et 6,3%, se situant à 314,9 USD et 195,7 USD la tonne.

2.2. Au niveau domestique

- Poursuite de la mise en œuvre des politiques monétaire et budgétaire restrictives.

III. Facteurs de risque et recommandations

3.1. Facteurs de risque

Au plan externe

- Intensification des tensions géopolitiques;
- Tensions commerciales entre la Chine et les Etats-Unis;
- Défis du changement climatique.

Au plan interne

- Poursuite de la guerre à l'Est du pays;
- Persistance des déficits importants des comptes des services et des revenus primaires de la balance des paiements;
- Conséquences du changement climatique.

3.2. Recommandations

- Poursuite de l'orientation restrictive de la politique monétaire, en durcissant les conditions de la liquidité sur le marché monétaire, afin de réduire progressivement les pressions de la demande des devises;
- Maintien d'une orientation restrictive de la politique budgétaire, afin de dégager des excédents de trésorerie;
- Mise en œuvre des mesures pouvant renforcer la demande de la monnaie nationale;
- Harmonisation des politiques budgétaire et monétaire;
- Mise en œuvre des actions de politiques sectorielles visant la promotion de la diversification économique, la réduction de la dépendance aux matières et aux importations; et la promotion de la croissance économique afin de réduire les vulnérabilités structurelles.