



BANQUE CENTRALE DU CONGO

NOTE D'INFORMATION HEBDOMADAIRE

Numéro 7.3/2023, semaine du 14 au 21 juillet 2023

CONJONCTURE ECONOMIQUE EN BREF

Contexte international et national

L'environnement économique mondial reste marqué par les incertitudes quant à la trajectoire de l'inflation. En effet, en dépit du resserrement significatif de la politique monétaire et de la tendance baissière observée depuis un certain temps, le niveau de l'inflation globale demeure élevé. Ainsi, lors de la 3^{ème} réunion des ministres des finances et des gouverneurs des banques centrales des pays du G-20, la lutte contre l'inflation a été définie comme la priorité absolue afin de soutenir la croissance et la prospérité.

Au plan interne, après une forte accélération observée la semaine précédente, le rythme de formation des prix a fortement ralenti au cours de la troisième semaine du mois de juillet 2023. L'inflation hebdomadaire est passée de 4,0% à 0,2% d'une semaine à l'autre.

Sur le marché des changes, il a été observé une appréciation du franc congolais au parallèle, alors qu'à l'interbancaire, une légère dépréciation a été enregistrée. Cette évolution encourageante tant sur le marché des biens et services que sur celui des changes résulte de la mise en application efficace des mesures coordonnées entre la Banque Centrale du Congo et le Ministère des Finances.

I. Evolution des principaux indicateurs de la conjoncture de la RDC

1.1. Croissance et inflation

- Les projections de croissance demeurent à 6,8% pour 2023, contre 8,9% en 2022, reflétant le dynamisme du secteur extractif.
- L'inflation hebdomadaire est ressortie à 0,18% contre 4,01% la semaine précédente, portant le cumul annuel à 16,3% contre une cible annuelle à fin décembre 2023 de 11,5%.

Tableau 1. Evolution hebdomadaire de l'inflation (en %)

Période	Inflation hebdo.	Inflation cumulée	Inflation Mensuelle
Janv. 2023			2,54%
Semaine IV	0,24%	2,54%	
Fév. 2023			1,59%
Semaine IV	0,57%	4,18%	
Mars 2023			1,48%
Semaine V	0,24%	5,76%	
Avril 2023			0,10%
Semaine IV	0,38%	6,75%	
Mai 2023			0,79%
Semaine IV	0,17%	7,62%	
Juin 2023			2,29%
Semaine V	0,59%	10,09%	
Juillet 2023			
Semaine I	1,38%	11,6%	
Semaine II	4,00%	16,10%	
Semaine III	0,18%	16,29%	

Source: Banque Centrale du Congo.

- Cette évolution est consécutive au ralentissement des indices de toutes les fonctions de consommation, dont les produits alimentaires.

Tableau 2. Inflation par fonction de consommation

Fonctions de consommation	Pondération	Variation	Contribution	
			En pt	En %
Produits alimentaires et boissons non alcoolisées	70,02	0,16	0,10	54,88
Logement, eau, électricités, gaz, et autres combustibles	3,8	0,29	0,03	14,27
Biens et services divers	4,32	0,26	0,02	8,26
Transports	4,42	0,28	0,01	5,98

Source: Banque Centrale du Congo.

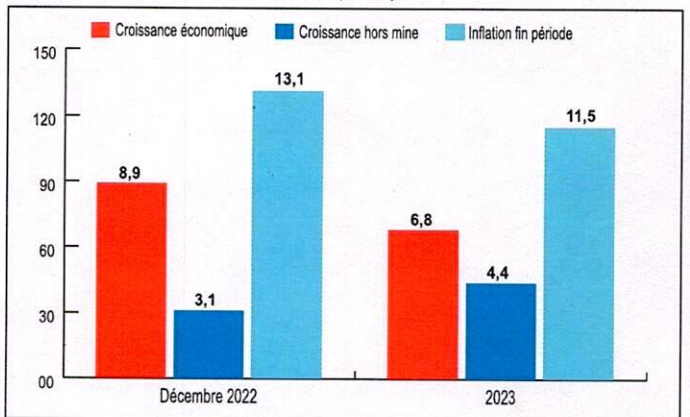
- Dans les principales villes du pays, il a été observé également le ralentissement de l'inflation d'une semaine à l'autre.

Tableau 3. Inflation par provinces

	Juin-23		Juillet-23		
	4 ^{ème} Sem.	5 ^{ème} Sem.	1 ^{ère} Sem.	2 ^{ème} Sem.	3 ^{ème} Sem.
Kinshasa	0,260%	1,51%	1,514%	4,11%	0,177%
Lubumbashi	0,248%	1,30%	1,298%	3,93%	0,170%
Goma	0,226%	1,34%	1,338%	4,37%	0,229%

Source: Banque Centrale du Congo.

Graphique 1. Réalisations et projections de la croissance et de l'inflation en RDC (en %)



Source: BCC, sur base des données du cadrage macroéconomique du FMI.

1.2. Comportement du taux de change

- Au cours de la semaine sous examen, il a été observé une tendance à l'appréciation de la monnaie nationale sur le marché parallèle. En effet, au 21 juillet 2023, le cours parallèle s'est établi à 2.575,63 CDF le dollar américain, soit une appréciation hebdomadaire de 2,3% après une dépréciation de 3,6% la semaine précédente.
- A l'interbancaire, le taux de change s'est situé à 2.540,67 CDF le dollar, accusant une dépréciation de 3,1% d'une semaine à l'autre, réduisant ainsi l'écart entre les deux segments du marché des changes.

Tableau 4. Evolution hebdomadaire du taux de change nominal

Date	Taux de change nominal et variation en pourcentage			
	Taux indicatif	Var. (en %)	Taux parallèle	Var. (en %)
27-janv-23	2031,00	-0,11	2216,17	0,21
24-févr-23	2035,90	-0,01	2308,33	0,47
31-mars-23	2036,70	0,012	2321,63	-0,31
28-avril-23	2230,64	-5,17	2338,50	-0,47
26-mai-23	2303,55	0,61	2354,75	-0,11
02-juin-23	2345,65	-1,80	2365,63	-0,46
09-juin-23	2358,85	-0,56	2386,96	-0,86
16-juin-23	2365,53	-0,28	2409,00	-0,91
23-juin-23	2351,52	0,59	2419,50	-0,41
30-juin-23	2.411,02	-2,47	2.427,50	-0,35
07-juillet-23	2426,97	-0,66	2.540,00	-3,64
14-juillet-23	2462,51	-1,44	2635,00	-3,61
21-juillet-23	2540,67	-3,08	2575,63	2,31

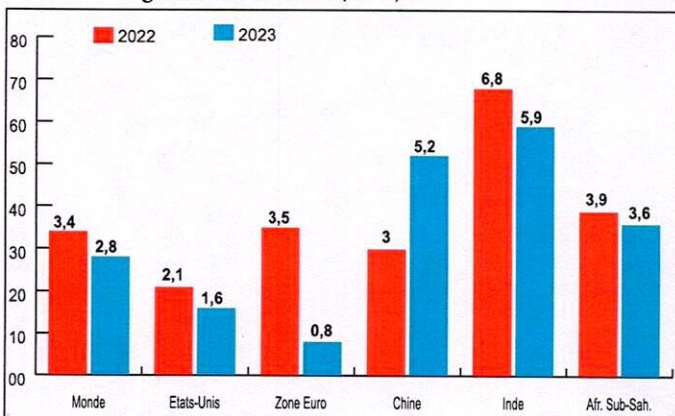
Source: Banque Centrale du Congo.

II. Principaux facteurs explicatifs de l'évolution de la conjoncture économique en RDC

2.1. Facteurs externes

- La résilience de l'économie mondiale, en dépit de la hausse rapide des taux d'intérêt et la persistance des effets des chocs successifs de ces dernières années;
- Les perspectives de croissance à moyen terme restent faibles et inégales;
- La volatilité des prix des denrées alimentaires et des engrais, sur fond de l'intensification des tensions géopolitiques.

Graphique 2. Evolution de la croissance mondiale et des quelques grandes économies (en %)

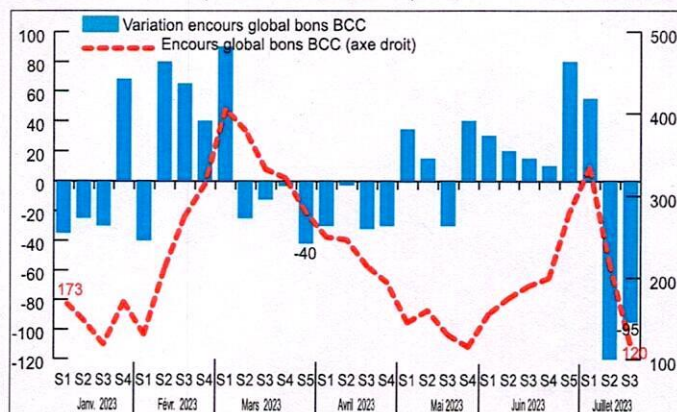


Source: BCC, sur base des données du cadrage macroéconomique du FMI.

2.2. Facteurs internes

- Le ralentissement du rythme de formation des prix après une forte accélération enregistrée la semaine précédente;
- L'appréciation de la monnaie nationale sur le marché parallèle, sur fond de la mise en œuvre des mesures de stabilisation annoncées;
- La vente des devises d'un import de 150 millions de USD par la BCC, en vue lisser les fluctuations du taux de change et atténuer les tensions sur le marché des biens et services.

Graphique 3. Évolution de la variation de l'encours global des Bons BCC (en milliards de CDF)



Source: Banque Centrale du Congo.

III. Facteurs de risque et recommandations

3.1. Facteurs de risque

Au plan externe

- L'accélération des prix des denrées alimentaires avec la suspension par la Russie de sa participation à l'accord sur l'exportation des céréales ukrainiennes;
- L'augmentation de l'inflation à l'échelle mondiale;
- La persistance des fragilités financières avec le resserrement monétaire dans les pays avancés;
- La poursuite de la tendance baissière des cours mondiaux des produits qu'exporte la RDC;
- L'intensification des tensions géopolitiques.

Au plan interne

- La persistance des pressions sur les dépenses publiques;
- L'accroissement de la liquidité bancaire;
- La volatilité du taux de change aussi bien à l'indicatif qu'au parallèle.

3.2. Recommandations

- Poursuivre avec les mesures de stabilisation prises pour contenir les pressions sur les deux marchés, notamment:
 - L'arrêt des paiements en cash au guichet de la Banque centrale du Congo;
 - Le resserrement de la politique budgétaire tout en veillant à la qualité des dépenses publiques;
 - Le resserrement du dispositif de la politique monétaire par la BCC;
 - La poursuite des interventions de la BCC sur le marché des changes pour renforcer l'offre des devises;
- Engager les réformes structurelles nécessaires pour stimuler la productivité et faciliter la diversification de la base de production. ■

MCM