



BANQUE CENTRALE DU CONGO

NOTE D'INFORMATION HEBDOMADAIRE

Numéro 6.3/2024, semaine du 14 au 21 juin 2024

CONJONCTURE ECONOMIQUE EN BREF

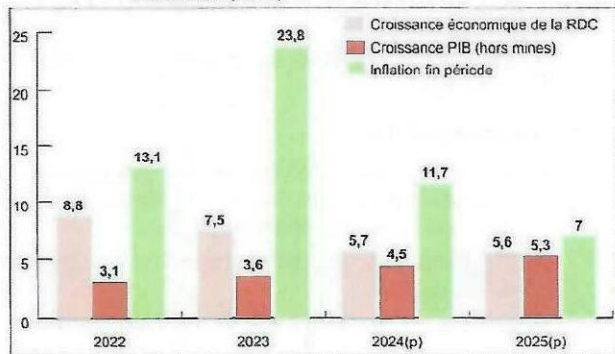
I. Développements de la conjoncture économique de la RDC et perspectives

- La conjoncture économique a été caractérisée par une relative accalmie, traduite par de faibles variations des taux d'inflation et de change, d'une semaine à l'autre.

1.1. Croissance économique et inflation

- L'économie congolaise devrait demeurer résiliente au plan de la croissance, sous l'impulsion des industries extractives. Cette situation est reflétée par la consolidation de la confiance des chefs d'entreprises quant à l'évolution de la conjoncture économique à court terme.
- Sur le marché des biens et services, un ralentissement de l'inflation est attendu en 2024, comparativement à l'année précédente.

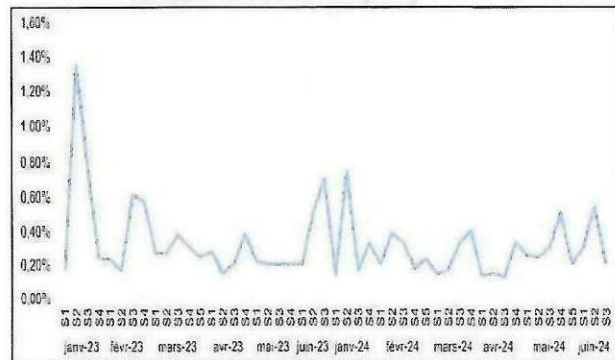
Graphique 1. Réalisations et projections de la croissance et de l'inflation (en %)



Source: Banque Centrale du Congo, sur base des projections et estimations du FMI.

- Sur le marché des biens et services, l'inflation a ralenti après deux semaines de hausses consécutives. Le taux d'inflation hebdomadaire s'est établi à 0,2% au cours de la troisième semaine de juin 2024 contre 0,5% une semaine plus tôt.

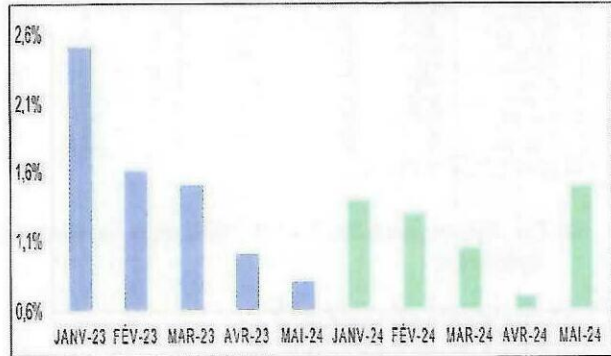
Graphique 2. Evolution de l'inflation hebdomadaire au premier semestre de 2023 et 2024 (en %)



Source: Banque Centrale du Congo, sur base des données de l'Institut National de la Statistique (INS).

- En rythme mensuel, une accélération du rythme de formation des prix intérieurs a été observée au mois de mai.

Graphique 3. Evolution de l'inflation mensuelle aux cinq premiers mois de 2023 et 2024 (en %)



Source: Banque Centrale du Congo, sur base des données de l'Institut National de la Statistique (INS).

- Sur le 0,2% d'inflation hebdomadaire réalisée au cours de la semaine sous étude, un niveau de 0,14%, soit une contribution de 71,4% provient de la fonction « Produits alimentaires et boissons non alcoolisées », tandis que 0,02%, soit une contribution de 11,4% provient de la fonction « Logement, eau, gaz, électricité et autres combustibles ».

Tableau 1. Contribution à l'inflation hebdomadaire (en %)

Fonctions de consommation	Pondération	Contribution En %	
		Semaine du 03 mai au 08 juin	Semaine du 10 au 16 juin
Produits alimentaires et boissons non alcoolisées	70,0	68,2	71,4
Logement, eau, électricités, gaz, et autres combustibles	3,8	8,9	11,4

Source: Banque Centrale du Congo.

1.2. Comportement du taux de change

- Sur le marché des changes, le taux de change est resté globalement stable durant la semaine sous revue, attesté par des faibles variations hebdomadaires de 0,11% et 0,19% à l'indicatif et au parallèle. Au 21 juin 2024, les cours se sont établis à 2.837,35 CDF le dollar américain à l'indicatif et 2.857,82 CDF au parallèle.

MARA

Tableau 2. Evolution hebdomadaire du taux de change en RDC

Date	Cours indicatif		Cours parallèle			
	Moyen	Var. (%)	Acheteur	Vendeur	Moyen	Var. (%)
<i>Evolution mensuelle du taux de change, et de sa variation (en %)</i>						
31-janv-23	2032,5	-0,8	2190,0	2250,0	2220,0	-3,7
28-févr-23	2036,0	-0,2	2291,7	2311,0	2301,4	-3,5
31-mars-23	2036,3	-0,02	2318,0	2326,0	2322,0	-0,9
28-avr-23	2083,0	-2,2	2331,0	2346,7	2336,8	-0,7
31-mai-23	2316,5	-10,1	2351,6	2353,0	2357,3	-0,8
31-juin-23	2568,9	-0,5	2570,0	2703,0	2686,5	-0,5
31-janv-24	2730,9	-2,3	2683,7	2736,2	2710,0	-0,9
29-févr-24	2766,6	-1,3	2734,4	2763,8	2749,1	-1,4
29-mars-24	2786,5	-0,7	2793,1	2813,8	2803,4	-1,9
26-avr-24	2783,2	9,1	2776,9	2801,3	2789,1	0,5
31-mai-24	2812,7	-1,0	2810,0	2828,8	2819,4	-1,1
<i>Evolution hebdomadaire du taux de change, et de sa variation (en %)</i>						
29-déc-23	2668,9	-0,3	2670,0	2703,0	2686,5	-1,1
12-janv-24	2652,5	9,7	2709,0	2755,0	2737,0	-1,8
26-fevr-24	2727,5	-1,3	2675,0	2731,0	2703,0	-0,5
09-mars-24	2707,7	9,9	2690,6	2782,5	2736,6	-0,9
23-avr-24	2743,9	-0,7	2736,3	2771,9	2754,1	-1,15
08-mai-24	2761,1	-0,1	2737,5	2763,8	2750,6	0,2
22-mars-24	2754,4	9,1	2755,0	2790,0	2767,5	-0,1
29-mars-24	2786,5	-1,2	2793,1	2813,8	2803,4	-1,3
05-avr-24	2770,4	0,6	2769,4	2793,1	2781,3	0,8
12-avr-24	2776,3	-0,2	2771,9	2800,6	2786,3	-0,2
19-avr-24	2792,5	-0,6	2773,1	2790,6	2781,9	0,2
26-avr-24	2783,2	0,3	2776,9	2801,3	2789,1	-0,3
03-mai-24	2786,0	-0,1	2781,9	2803,8	2792,8	-0,1
10-mai-24	2781,9	0,1	2786,0	2807,5	2796,8	-0,1
16-mai-24	2787,3	-0,1	2794,4	2810,0	2802,2	-0,2
24-mai-24	2796,5	-0,4	2815,6	2842,5	2829,1	-1,0
31-mai-24	2812,7	-0,5	2810,0	2828,8	2819,4	0,3
07-juin-24	2813,8	-0,04	2816,3	2839,4	2827,8	-0,3
14-juin-24	2834,2	-0,7	2843,1	2851,9	2852,5	-0,9
21-juin-24	2837,4	-0,1	2842,5	2873,1	2857,8	-0,2

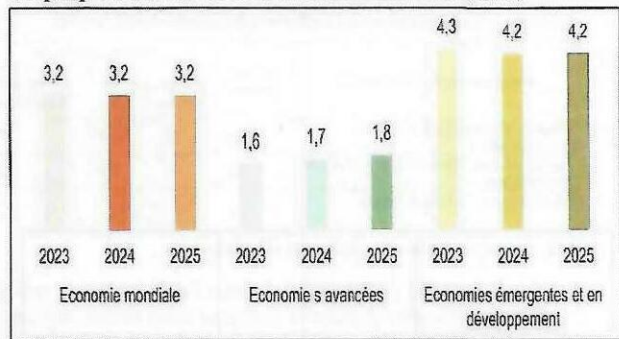
Source: Banque Centrale du Congo.

II. Facteurs explicatifs de l'évolution de la conjoncture intérieure

2.1. Au niveau international

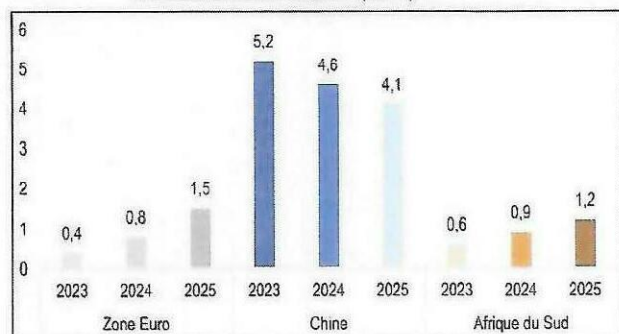
- L'économie continue d'enregistrer une progression robuste de l'activité avec une baisse des pressions inflationnistes. Cependant, dans de nombreux pays, l'inflation s'est maintenue à peu près au même niveau, soit au-dessus des valeurs visées par les banques centrales.
- Assouplissement de la politique monétaire par certaines Institutions monétaires dont la Banque Centrale Européenne.

Graphique 4. Prévisions de la croissance mondiale (en %)



Source: FMI (WEO, avril 2024).

Graphique 5. Prévisions de la croissance des principaux partenaires commerciaux de la RDC (en %)



Source: FMI (WEO, avril 2024).

Les prix des principaux produits de base essentiels à l'économie congolaise ont globalement baissé au cours de la semaine.

- S'agissant des produits agricoles, les prix du riz, du blé et du maïs ont enregistré des baisses respectives de 16,53%, 6,67% et 3,33%, se situant à 345,03 USD, 210,99 USD et 162,46 USD. Sur les douze derniers mois, les cours du blé et du maïs ont enregistré des baisses respectives de 11,02% et 18,62%, alors que celui du riz indique une hausse de 4,06%.

2.2. Au niveau domestique

- Le maintien du resserrement de la politique monétaire.

III. Facteurs de risque et recommandations

3.1. Facteurs de risque

Au plan externe

- o La poursuite des tensions géopolitiques et la fragmentation géoéconomique;
- o Les effets du changement climatique sur la production agricole;
- o La hausse des prix des produits énergétiques.

Au plan interne

- o La poursuite de la guerre à l'Est du pays;
- o La persistance des déficits importants des comptes des services et des revenus primaires de la balance des paiements;
- o Les défis associés aux conséquences du changement climatique.

3.2. Recommandations

- o Poursuivre avec l'observance des engagements du Pacte de stabilité afin de promouvoir un climat favorable à la croissance économique;
- o Maintenir une orientation restrictive des politiques conjoncturelles;
- o Assurer un suivi rapproché de la liquidité bancaire;
- o Lisser les dépenses publiques;
- o Emettre les titres de la dette publique en monnaie nationale uniquement;
- o Renforcer les mesures de soutien au secteur agricole face aux effets du changement climatique;
- o Améliorer les infrastructures de base, essentiellement les routes de desserte agricole pour soutenir la diversification et promouvoir l'import-substitution. ■

MCA