



BANQUE CENTRALE DU CONGO

NOTE D'INFORMATION HEBDOMADAIRE

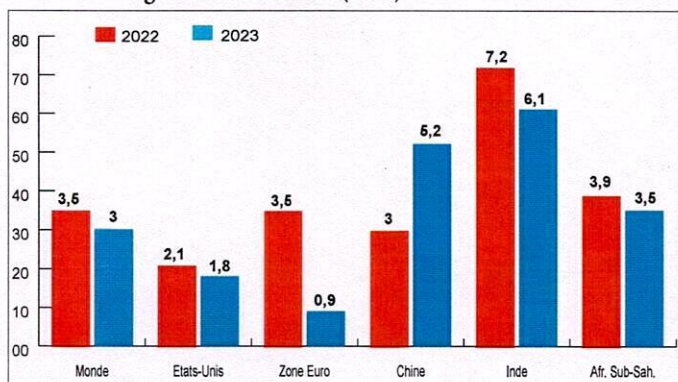
Numéro 8.4/2023, semaine du 18 au 25 août 2023

CONJONCTURE ECONOMIQUE EN BREF

I. Contexte mondial et régional

- L'actualité économique est marquée par le maintien de la reprise de l'économie mondiale, attestée notamment par la récente révision à la hausse de la croissance attendue à 3,0% en 2023. L'inflation, quant à elle, est attendue à 6,8% en moyenne. Les perspectives à moyen terme seraient sujettes à quelques facteurs liés au conflit russo-ukrainien et aux tensions géopolitiques impliquant les grandes puissances politique et économique ainsi que des inquiétudes liées au ralentissement de l'économie chinoise.
- Au niveau du continent Africain, la croissance du PIB réel moyen est projetée à 4,1% entre 2023 et 2024, alors qu'il a été de 3,8% en 2022.

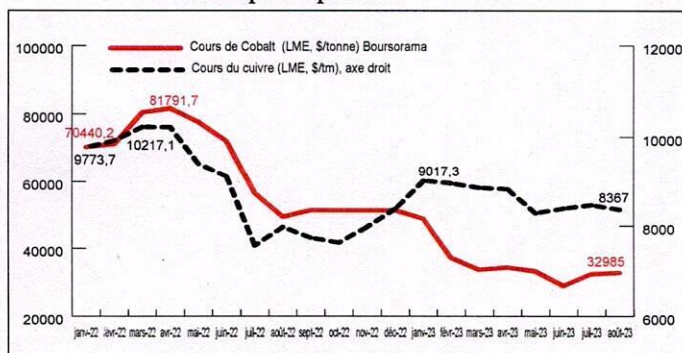
Graphique 1. Evolution de la croissance mondiale et des quelques grandes économies (en %)



Source: BCC, sur base des données du cadrage macroéconomique de l'FMI.

- D'une semaine à l'autre, les prix des produits d'exportation de la RDC sont restés rémunérateurs. En effet, le prix du cuivre a enregistré une hausse hebdomadaire de 1,65% ; s'établissant à 8.367,00 USD la tonne au 25 août 2023. Le prix du cobalt est resté stable autour de 32.985,00 USD la tonne d'une semaine à l'autre. Par contre, sur le marché de Londres (cathode de 99,8%), le prix du cobalt a augmenté de 9,13% ; passant de 32.730,00 USD à 35.717,44 USD la tonne d'une semaine à l'autre.

Graphique 2. Evolution mensuelle des prix des principaux produits miniers exportés par la RDC



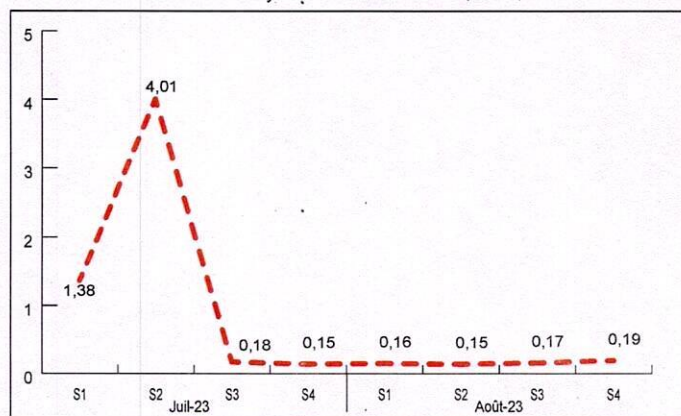
Source: BCC, sur base des données de Bourse-les échos, Boursorama.com, et Goldrate24.fr.

II. Contexte domestique

2.1. Evolution de la croissance économique et de l'inflation

- Selon les dernières prévisions, la croissance économique serait de 6,8% en 2023 contre 8,9% en 2022; soutenue principalement par le secteur minier. La performance économique, bien qu'en ralentissement, est confortée par le solde d'opinion des chefs d'entreprise lequel demeure optimiste.
- Au 25 août 2023, le rythme de formation des prix à la consommation est resté stable; affichant un taux d'inflation hebdomadaire de 0,2% depuis la troisième semaine du mois de juillet 2023.

Graphique 3. Comportement de l'inflation hebdomadaire au cours des mois de juillet et août 2023 (en %)



Source: Banque Centrale du Congo, sur base des données de l'INS.

- En cumul annuel, le taux d'inflation s'est établi à 17,26%. Il convient de signaler que la tendance de l'inflation annualisée et en glissement annuel est baissière; reflétant notamment les effets des mesures de stabilisation prises par le Gouvernement et par la Banque centrale (Cf. Tableau 1).

Tableau 1. Evolution de l'inflation en glissement annuel, annualisée et cumulée au cours des mois de juillet et d'août 2023

En %	juil-23				août-23			
	S1	S2	S3	S4	S1	S2	S3	S4
Inflation en glissement annuel	19,02	23,48	23,43	23,34	23,25	23,08	22,95	22,84
Inflation annualisée	23,55	31,91	31,09	30,25	29,49	28,77	28,13	27,58
Inflation cumulée	11,61	16,08	16,29	16,47	16,66	16,84	17,03	17,26

Source: Banque Centrale du Congo, sur base des données de l'INS.

2.2. Comportement du taux de change

- Au 25 août 2023, les cours de change indicatif et parallèle se sont établis à 2.493,47 CDF et 2.505,00 CDF le dollar américain ; soient des dépréciations hebdomadaires de la monnaie nationale de 0,8% et 1,0% respectivement.

MCM

Tableau 2. Evolutions mensuelle, hebdomadaire, et journalière du taux de change en RDC

Date	Cours indicatif		Cours parallèle			
	Moyen	Var. (%)	Acheteur	Vendeur	Moyen	Var. (%)
<i>Evolution mensuelle du taux de change, et de sa variation (en %)</i>						
30-Déc-22	2016,6		2126,6	2150,0	2138,3	
31-Jan-23	2032,5	-0,8	2190,0	2250,0	2220,0	-3,7
28-Fév-23	2036,0	-0,2	2291,7	2311,0	2301,4	-3,5
31-Mars-23	2036,3	-0,02	2318,0	2326,0	2322,0	-0,9
28-Avr-23	2083,0	-2,2	2331,0	2346,7	2338,8	-0,7
31-Mai-23	2316,5	-10,1	2351,6	2363,0	2357,3	-0,8
29-Juin-23	2411,9	-4,0	2418,3	2437,2	2427,8	-2,9
31-Juil-23	2427,9	-0,7	2238,3	2366,7	2302,5	5,4
<i>Evolution hebdomadaire du taux de change, et de sa variation (en %)</i>						
28-Juil-23	2427,8		2433,0	2541,0	2487,0	
4-Août-23	2416,6	0,1	2405,0	2482,0	2443,5	1,7
11-Août-23	2476,1	-2,1	2410,0	2496,0	2453,0	-0,4
18-Août-23	2471,3	0,2	2468,0	2490,0	2479,0	-1,0
25-Août-23	2493,5	-0,8	2494,0	2516,0	2505,0	-1,0
<i>Evolution journalière du taux de change (semaine sous analyse)</i>						
10-Août-23	2429,4		2427,0	2456,0	2441,5	
11-Août-23	2435,6	-0,3	2410,8	2496,7	2453,8	-0,5
14-Août-23	2476,1	-1,6	2420,0	2462,0	2441,0	0,5
15-Août-23	2440,8	1,4	2430,0	2458,0	2444,0	-0,1
16-Août-23	2430,6	0,4	2430,0	2465,0	2447,5	-0,1
17-Août-23	2431,9	-0,1	2440,8	2486,7	2463,8	-0,7
18-Août-23	2457,0	-1,0	2468,8	2490,0	2479,4	-0,6
21-Août-23	2456,4	0,02	2457,0	2490,0	2473,5	0,2
22-Août-23	2459,6	-0,1	2488,0	2524,0	2506,0	-1,3
23-Août-23	2446,9	0,5	2492,0	2525,0	2508,5	-0,1
24-Août-23	2465,7	-0,8	2495,0	2526,0	2510,5	-0,1
25-Août-23	2493,47	-1,1	2494,0	2516,0	2505,0	0,2

Source: Banque Centrale du Congo.

III. Réactions des politiques macroéconomiques

3.1. Au plan de la politique monétaire et de change

- Le resserrement des instruments de la politique monétaire de la BCC ;
- Les interventions de la BCC sur le marché de changes via la cession des devises pour améliorer l'offre dans le système.

3.2. Au plan de la coordination des politiques budgétaire et monétaire

- Le maintien de la suppression des paiements en cash aux guichets de la Banque centrale ;
- Le respect strict du pacte de stabilité consacrant le non financement monétaire de déficits publics ;
- L'application et le suivi des mesures de stabilisation prises par le Gouvernement et par la Banque centrale.

IV. Facteurs de risque et recommandations

4.1. Facteurs de risque

Au plan externe

- Le resserrement des politiques monétaires par des grandes banques centrales ;
- La persistance des effets du conflit russo-ukrainien.

Au plan interne

- La période saisonnière liée à la rentrée scolaire, et à la pression de demande de devises par les opérateurs économiques en perspective des festivités de fin d'année 2023.

4.2. Recommandations

- Le respect et suivi de l'exécution des mesures de stabilisation, renforçant la bonne coordination des actions au niveau des politiques conjoncturelles et structurelles ;
- Le maintien de la surveillance rapprochée des facteurs de la liquidité bancaire par la Banque centrale.
- L'accélération des investissements en infrastructures publiques et la diversification de l'économie nationale. ■

MORA