



BANQUE CENTRALE DU CONGO

NOTE D'INFORMATION HEBDOMADAIRE

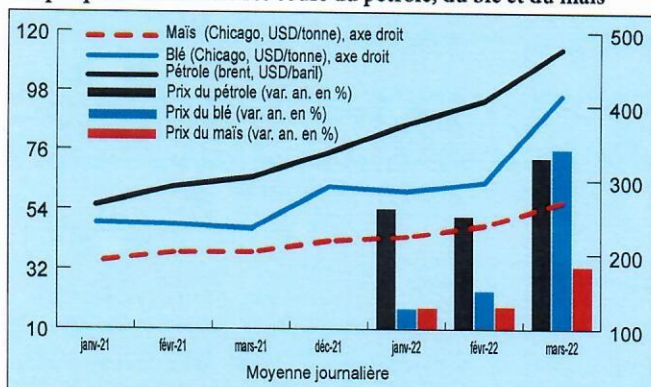
Numéro 3.5/2022, semaine du 25 mars au 1^{er} avril 2022

CONJONCTURE ECONOMIQUE EN BREF

I. Contexte international

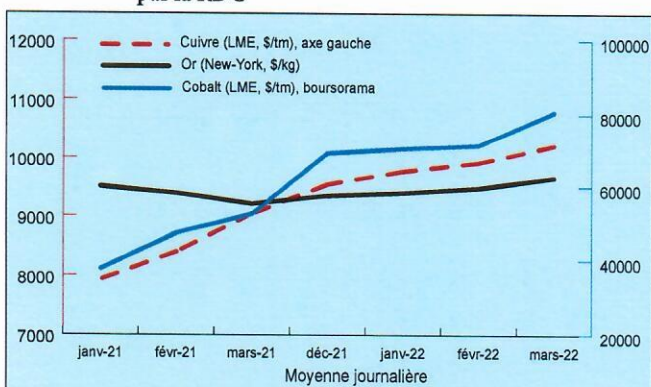
L'économie mondiale reste marquée par l'impact du choc créé par la crise russo-ukrainienne. Les répercussions de ce choc se traduisent essentiellement par des perturbations des échanges commerciaux, des chaînes d'approvisionnement, et des transferts de fonds, la hausse des prix des matières premières, et les pressions inflationnistes.

Graphique 1. Evolution des cours du pétrole, du blé et du maïs



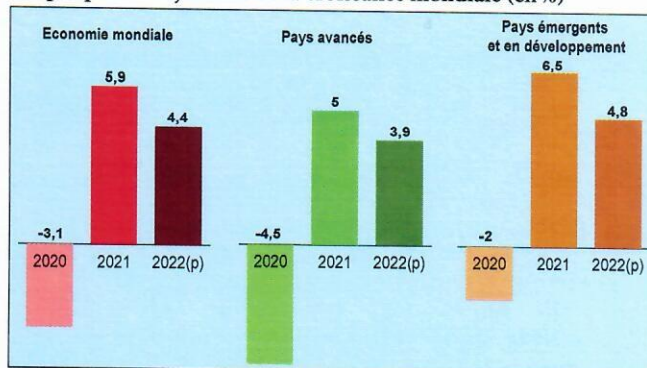
- Les cours des principales matières premières exportées par la RDC demeurent à des niveaux rémunérateurs, grâce au niveau élevé de la demande mondiale, et à l'impact du conflit russo-ukrainien.

Graphique 2. Cours des principales matières premières exportées par la RDC



- Les perspectives de croissance de l'économie mondiale, initialement prévues à 4,4 % par le Fonds monétaire international (FMI), sont désormais susceptibles d'être revues à la baisse due à l'effet conjugué de la crise ukrainienne et des incertitudes relatives à l'évolution de la pandémie de Covid-19. Dans ce contexte, le FMI exhorte les pays à anticiper l'impact du choc actuel afin de prendre les mesures correctives.

Graphique 3. Projections de la croissance mondiale (en %)



II. Contexte intérieur

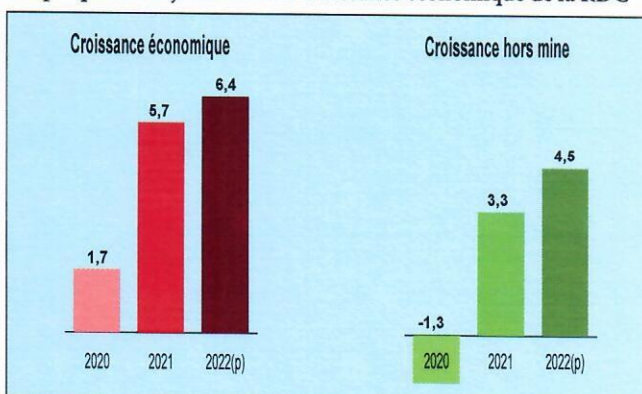
- La stabilité du cadre macroéconomique se poursuit, bien que les risques liés aux chocs exogènes ont augmenté avec l'impact du conflit russo-ukrainien. Il s'agit essentiellement de la hausse des prix des produits énergétiques et alimentaires.

2.1. Secteur réel

2.1.1. Projections de la croissance économique en 2022

- La croissance économique reste projetée à 6,4 % pour 2022. Elle reste essentiellement dominée par le dynamisme attendu dans le secteur des industries extractives.

Graphique 4. Projections de la croissance économique de la RDC



2.1.2. Comportement des prix sur le marché des biens et services

- Il a été noté une stabilité des prix sur le marché des biens et services, en dépit d'une légère variation à la hausse de l'indice des prix à la consommation à la dernière semaine du mois de mars 2022. En effet, le taux d'inflation hebdomadaire s'est situé à 0,34 % contre 0,33 % la semaine précédente, portant le cumul annuel à 2,31 %.

- En glissement annuel, l'inflation est passée de 6,25 % à 6,52 %, d'une semaine à l'autre.

Tableau 1. Evolution hebdomadaire de l'inflation en 2022

Inflation	2022						
	Février		Mars				
	Sem. III	Sem. IV	Sem. I	Sem. II	Sem. III	Sem. IV	Sem. V
Hebdomadaire	0,095	0,098	0,117	0,198	0,420	0,326	0,341
Cumulée	0,789	0,887	1,006	1,206	1,631	1,962	2,310
Annualisée	6,011	5,911	5,953	6,431	7,949	8,786	9,564
Mensuelle	-	0,414	-	-	-	-	1,410
Glissement annuel	5,443	5,461	5,506	5,625	6,010	6,253	6,520

2.2. Secteur extérieur

- Le marché de changes demeure relativement stable sur ses deux segments. Au 1^{er} avril 2022, le taux de change s'est établi à 2.000,93 CDF le dollar américain sur le marché officiel et 2.040,00 CDF sur le marché parallèle. Ainsi, en rythme hebdomadaire, la monnaie nationale s'est dépréciée de 0,01 % et de 0,25 %, respectivement. En rythme annuel, le franc congolais a connu une dépréciation de 0,05 % sur le marché officiel et une appréciation de 0,46 % sur le marché parallèle.

Graphique 5. Variation hebdomadaire du taux de change nominal (en %)

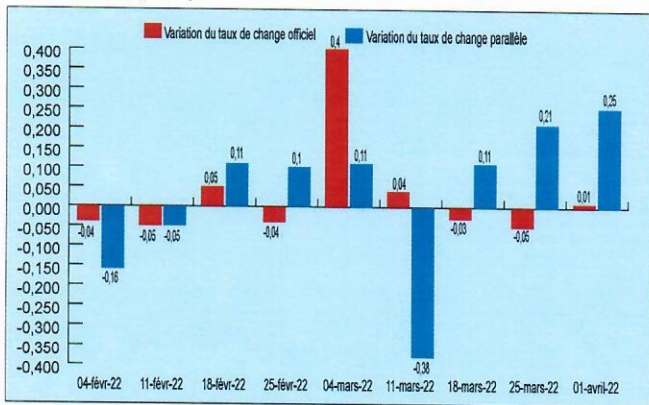


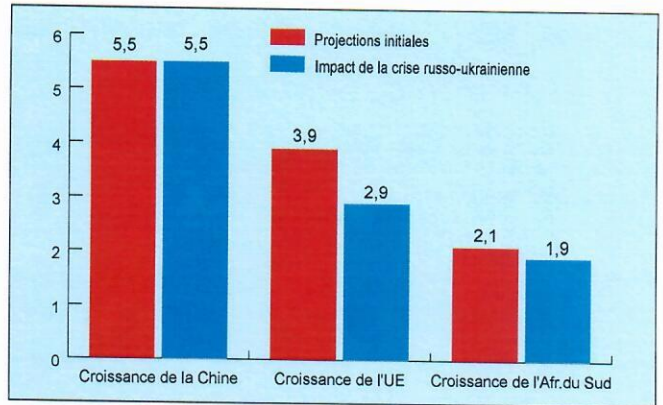
Tableau 2. Evolution hebdomadaire du taux de change nominal (fin période)

	Taux officiel	Taux parallèle
28-jan-22	1999,09	2031,67
25-févr-22	2000,69	2031,67
04-mars-22	1999,98	2034,00
11-mars-22	1999,15	2041,67
18-mars-22	1999,77	2039,33
25-mars-22	2000,78	2035,00
01-avr-22	2000,93	2040,00

Source : Banque Centrale du Congo.

- Après deux années de la crise sanitaire, l'OCDE a annoncé que la reprise économique en Europe risque fortement d'être freinée par la crise ukrainienne et les tensions géopolitiques qui découlent. Ainsi, selon les premières estimations, la croissance pourrait diminuer de 1 à 1,5 point en 2022 par rapport à fin 2021.

Graphique 6. Projections de la croissance des principaux partenaires commerciaux de la RDC pour 2022



III. Facteurs de risque et recommandations

3.1. Facteurs de risque

Au plan externe

- Le renchérissement des cours du pétrole ;
- Le resserrement de la politique monétaire par les grandes banques centrales, avec risque d'induire des perturbations sur les marchés financiers ;
- L'intensification des pressions inflationnistes ;
- La persistance des perturbations des chaînes d'approvisionnement.

Au plan interne

- L'inflation importée à travers la hausse des prix des produits alimentaires et pétroliers ;
- L'impact de la hausse de la facture pétrolière sur le budget de l'Etat, en relation avec les subventions aux prix à la pompe.

3.2. Recommandations

- Le maintien de la discipline budgétaire ;
- La poursuite de la coordination de la politique budgétaire et de la politique monétaire ;
- Le maintien du pacte de stabilité ;
- La surveillance rapprochée des facteurs de liquidité bancaire ;
- La mise en œuvre continue des réformes retenues dans le cadre du programme avec le FMI ;
- Le suivi plus rapproché de l'impact de la crise ukrainienne sur l'économie congolaise, et la mise en œuvre des mesures correctives. ■