



BANQUE CENTRALE DU CONGO

NOTE D'INFORMATION HEBDOMADAIRE

Numéro 7.4/2024, semaine du 19 au 26 juillet 2024

CONJONCTURE ECONOMIQUE EN BREF

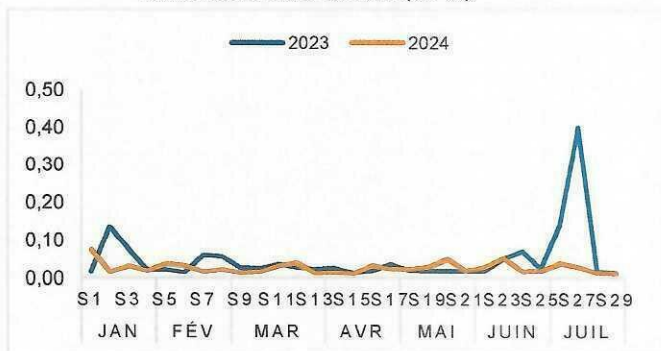
I. Développements de la conjoncture économique de la RDC et perspectives

- Le maintien d'une orientation restrictive en matière de politique monétaire et budgétaire continue de jouer un rôle crucial en renforçant la stabilité observée sur les principaux marchés.

1.1. Croissance économique et inflation

- L'économie congolaise devrait maintenir une croissance robuste (4,7 %), supérieure à la moyenne de l'Afrique subsaharienne. De plus, les mesures de stabilisation mises en place depuis juillet 2023 devraient favoriser un ralentissement de l'inflation en 2024 par rapport à l'année précédente ;
- Sur le marché des biens et services, l'inflation a ralenti pour la troisième semaine consécutive. En effet, au cours de la quatrième semaine de juillet 2024, le taux d'inflation hebdomadaire s'est établi à 0,13 % contre 0,15 % la semaine précédente ;
- En cumul annuel, l'inflation s'est située à 8,45% contre 16,47% à la période correspondante de 2023.

Graphique 1. Evolution de l'inflation hebdomadaire au premier semestre de 2023 et 2024 (en %)



Source : BCC, sur base des données de l'INS.

- La fonction « Produits alimentaires et boissons non alcoolisées » connaît la plus grande contribution à l'inflation de la semaine sous examen avec 0,78 point de pourcentage, soit une contribution de 59,76%, suivie de la fonction « Articles d'habillement et chaussures » pour 0,02 point, soit une contribution de 12,68%, et la fonction « Loisirs et culture » avec 0,01 point, soit une contribution de 5,68%.

Tableau 1. Contribution à l'inflation hebdomadaire (en %)

Fonctions de consommation	Pondération	Contribution en %	
		Semaine du 12 au 19 juillet	Semaine du 19 au 26 juillet
Produits alimentaires et boissons non alcoolisées	70	68,24	59,76
Articles d'habillement et chaussures	4,5	1,1	12,68
Loisirs et culture	2,18	2,3	5,68

Source : BCC.

1.2. Opérations financières de l'Etat

- Au 26 juillet 2024, l'exécution du plan de trésorerie de l'Etat s'est soldée par un excédent de 150,6 milliards de CDF ;
- Les recettes de l'Etat se sont chiffrées à 2.088,2 milliards de CDF et les dépenses à 1.937,5 milliards de CDF.

1.3. Comportement du taux de change

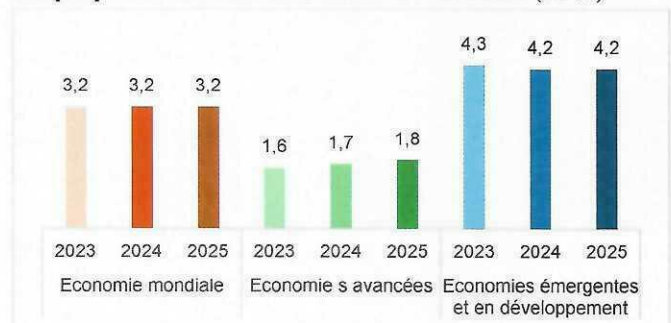
- Il est noté une relative stabilité du taux de change sur les deux compartiments du marché. En effet, la monnaie nationale a enregistré une dépréciation de 0,44 % à l'indicatif et une appréciation de 0,05 % au parallèle. Ainsi, au 26 juillet 2024, le franc congolais s'est négocié à 2.845,64 et 2.855,32 le dollar américain, à l'indicatif et au parallèle respectivement.

II. Facteurs explicatifs de l'évolution de la conjoncture intérieure

2.1. Au niveau international

- Le contexte économique mondial reste marqué par le maintien de la croissance, sur fond du ralentissement du rythme de désinflation, alimentant ainsi les incertitudes en matière de politique économique.

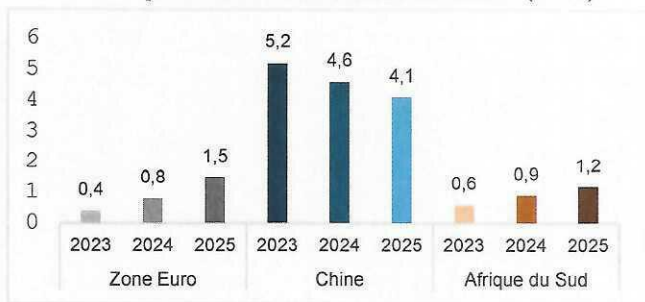
Graphique 2. Prévisions de la croissance mondiale (en %)



Source : FMI (WEO, avril 2024).

MCM

Graphique 3. Prévisions de la croissance des principaux partenaires commerciaux de la RDC (en %)



Source : FMI (WEO, avril 2024).

- Sur le marché des produits de base, il a été noté ce qui suit :
 - ✓ le prix du pétrole s'est établi à 82,14 USD le baril, en baisse de 3,23 % en rythme hebdomadaire. Rapproché à sa situation de décembre 2023, le prix du pétrole indique une hausse de 5,48 %. Sur les 12 derniers mois, il renseigne une baisse de 3,70 % ;
 - ✓ le prix du cuivre a reculé de 2,45 %, se situant 9.138,00 USD la tonne. Par rapport à décembre 2023, ce prix est en hausse de 7,12 %. Sur les 12 derniers mois, il a augmenté de 4,29 %;
 - ✓ le cours du cobalt s'est établi à 26.146,00 USD la tonne, soit une baisse hebdomadaire de 1,29 %. Comparativement à décembre 2023 et sur une période de 12 mois, il est en repli de 20,17 % et 20,71 %, respectivement ;
 - ✓ les prix du riz, du blé et maïs se sont accrus respectivement de 4,80 %, 1,37 % et 3,70 %, se situant à 330,02 USD, 198,38 USD et 154,18 USD. Rapproché à fin décembre 2023, ces cours renseignent des baisses respectives de 14,83 %, 13,14 % et 10,37 %. Sur les 12 mois, ils ont baissé de 4,11 %, 18,34 % et 18,44 %.

2.2. Au niveau domestique

- Poursuite de la mise en œuvre des politiques monétaire et budgétaire restrictives, visant à maîtriser l'inflation et à stabiliser le Franc congolais.

III. Facteurs de risque et recommandations

3.1. Facteurs de risque

Au plan externe

- Recrudescence des tensions géopolitiques ;
- Persistance des tensions commerciales entre la Chine et les Etats-Unis ;
- Défis du changement climatique.

Au plan interne

- Guerre à l'Est du pays ;
- Persistance des déficits importants des comptes des services et des revenus primaires de la balance des paiements ;
- Changement climatique.

3.2. Recommandations

- Poursuite de l'orientation restrictive de la politique monétaire, en durcissant les conditions de la liquidité sur le marché monétaire, afin de réduire

progressivement les pressions de la demande des devises ;

- Maintien d'une orientation restrictive de la politique budgétaire, afin de dégager des excédents de trésorerie ;
- Mise en œuvre des mesures pouvant renforcer la demande de la monnaie nationale ;
- Harmonisation des politiques budgétaire et monétaire ;
- Mise en œuvre des actions de politiques sectorielles visant la diversification économique, la réduction de la dépendance aux matières premières et aux importations ; et la promotion de la croissance économique.

MCA