



BANQUE CENTRALE DU CONGO

NOTE D'INFORMATION HEBDOMADAIRE

Numéro 8.5/2024, semaine du 23 au 30 août 2024

CONJONCTURE ECONOMIQUE EN BREF

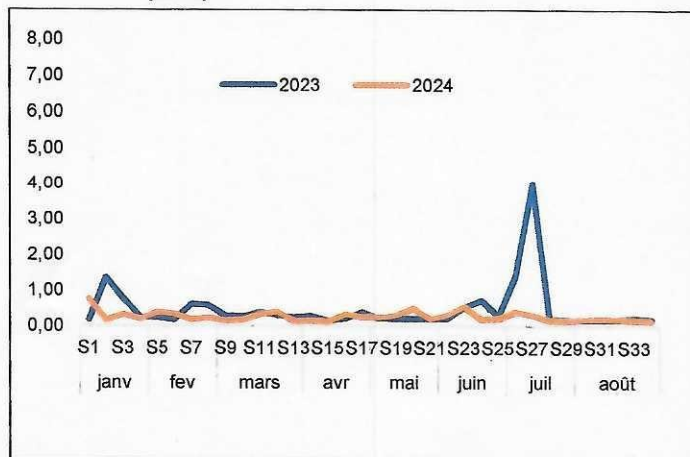
I. Développements de la conjoncture économique de la RDC et perspectives

• Au cours de la semaine sous examen, il s'observe la poursuite du ralentissement de l'inflation, l'appréciation du taux de change sur les deux segments du marché suite notamment à une gestion restrictive de la liquidité bancaire.

1.1. Croissance économique et inflation

- L'économie congolaise devrait demeurer résiliente au plan de la croissance. Les projections indiquent un taux de croissance de 4,7 % pour l'année 2024, principalement soutenu par le secteur de l'industrie extractive.
- Sur le marché des biens et services, il s'observe une poursuite du ralentissement de l'inflation, laquelle s'établit à 0,142 %, en baisse par rapport à 0,147 % la semaine précédente.
- En cumul annuel, le même ralentissement est observé. L'inflation s'est située 9,361 % face à une prévision de 11,3% et une réalisation de 17,477 %, à la période équivalente de 2023.

Graphique 1. Evolution de l'inflation hebdomadaire en 2023 et 2024 (en %)



Source : BCC, sur base des données de l'INS.

- Bien qu'en ralentissement, il sied d'indiquer que hormis les produits alimentaires qui représentent 70,02 % du panier de consommation, la progression des prix des postes « Articles d'habillement et chaussures » et « Transport », fait suite à un facteur saisonnier lié notamment à la rentrée scolaire. Ce dernier est caractérisé par la forte demande des tissus et autres fournitures scolaires, ainsi que les mouvements des vacanciers en cette période de fin des vacances.

Tableau 1. Contributions à l'inflation hebdomadaire (en %)

Fonctions de consommation	Pondération	Contribution en %	
		4 ^{ème} Sem	5 ^{ème} Sem
Produits alimentaires et boissons non alcoolisées	70,02	61,452	60,120
Articles d'habillement et chaussures	4,53	4,344	10,583
Logement, eau, électricités, gaz, et autres combustibles	3,80	11,558	3,586
Transports	4,42	11,424	12,980

Source : BCC

1.2. Comportement du taux de change

- Une appréciation de la monnaie nationale a été observée aussi bien sur marché interbancaire (0,1 %) que sur le marché parallèle (0,2 %). Ainsi, au 30 août 2024, le dollar américain s'est négocié à 2.834,2 CDF et 2.861,6 CDF, respectivement à l'indicatif et au parallèle.

Tableau 1. Evolution hebdomadaire du taux de change en RDC

Date	Cours indicatif		Cours parallèle		Moyen	Var. (%)
	Moyen	Var. (%)	Acheteur	Vendeur		
Evolution mensuelle du taux de change, et de sa variation (en %)						
31-janv-24	2730,9	-2,3	2683,7	2736,2	2710,0	-0,9
29-févr-24	2766,6	-1,3	2734,4	2763,8	2749,1	-1,4
29-mars-24	2786,5	-0,7	2793,1	2813,8	2803,4	-1,9
26-avr-24	2783,2	0,1	2776,9	2801,3	2789,1	0,5
31-mai-24	2812,7	-1,0	2810,0	2828,8	2819,4	-1,1
28-juin-24	2840,6	-1,0	2845,0	2873,8	2859,4	-1,4
31-juil-24	2852,6	-0,4	2835,6	2860,0	2847,8	0,4
30-aout-24	2834,2	0,7	2851,3	2875,0	2863,1	-0,5
Evolution hebdomadaire du taux de change, et de sa variation (en %)						
31-déc-23	2679,6		2670,0	2703,3	2686,7	
26-janv-24	2710,9	-1,0	2675,6	2731,3	2703,4	-0,5
02-août-24	2848,8	-0,1	2840,6	2863,8	2852,2	0,1
09-août-24	2841,3	0,3	2858,8	2884,9	2871,8	-0,7
16-août-24	2842,9	-0,1	2861,9	2882,5	2872,2	0,0
23-août-24	2836,9	0,2	2857,5	2876,9	2867,2	0,2
30-août-24	2834,2	0,1	2850,0	2873,1	2861,6	0,2
Cumul annuel		-5,45				-6,11

Source : BCC

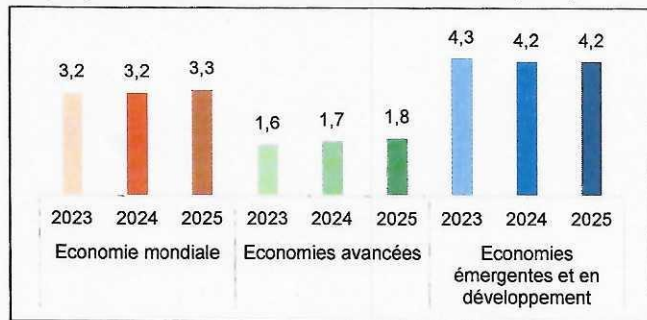
MCM

II. Facteurs explicatifs de l'évolution de la conjoncture intérieure

2.1. Au niveau international

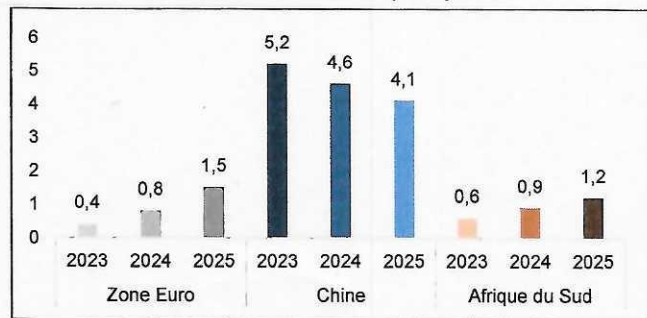
- L'activité économique mondiale affiche une croissance ferme au cours du premier semestre, en dépit des tensions géopolitiques et des incertitudes croissantes, soutenue par l'expansion du commerce international. Cependant, des inquiétudes subsistent concernant l'évolution de l'inflation, du fait notamment de la poursuite de l'augmentation des prix des services.

Graphique 2. Prévisions de la croissance mondiale (en %)



Source : FMI (WEO, juil 2024).

Graphique 3. Prévisions de la croissance des principaux partenaires commerciaux de la RDC (en %)



Source : FMI (WEO, avril 2024).

- Sur le marché des produits de base, il a été noté ce qui suit :
 - ✓ la hausse hebdomadaire de 2,51 % du prix du baril de pétrole, se situant à 79,25 USD. Comparativement à fin décembre 2023, le prix du pétrole fait état d'une hausse de 1,77 % ;
 - ✓ la hausse de 1,58 % du prix de cuivre, s'établissant à 9.348,50 USD la tonne. Ce cours a connu une augmentation de 9,58 % par rapport à fin décembre 2023 ;
 - ✓ la baisse du prix du cobalt de 3,98 %, se fixant à 24.820,00 USD la tonne. Rapproché à fin décembre 2023, ce cours a reculé de 24,21 % ;
 - ✓ la hausse des prix du blé et du maïs, respectivement de 2,45 % et 0,83%, se situant à 201,47 USD et 145,91 USD. Rapprochés à fin décembre 2023, ces prix indiquent des baisses respectives de 11,79 % et 15,17%.

2.2. Au niveau domestique

- Maintien de l'orientation restrictive de la politique monétaire ;
- Ponction de la liquidité bancaire au moyen du Bon BCC.

III. Facteurs de risque et recommandations

3.1. Facteurs de risque

Au plan externe

- Intensification des tensions géopolitiques ;
- Perturbations des chaînes d'approvisionnement ;
- Impact du changement climatique.

Au plan interne

- Guerre dans la partie Est du pays et ses répercussions sur les finances publiques, l'économie et la population ;
- Effets du changement climatique.

3.2. Recommandations

- Poursuite de la coordination des politiques monétaire et budgétaire dans le but de réduire progressivement les pressions exercées par la liquidité excédentaire sur le taux de change et l'inflation ;
- Maintien d'une rigueur budgétaire, favorisant l'accumulation de marges de trésorerie ;
- Mise en œuvre de mesures de dedollarisation visant à stimuler la préférence pour la monnaie nationale ;
- Renforcement des infrastructures de transport et de communication pour améliorer la logistique et la connectivité, favorisant ainsi le commerce entre les différentes provinces ;
- Mise en œuvre des actions de politiques sectorielles pouvant soutenir la diversification de l'économie.