



# BANQUE CENTRALE DU CONGO

## NOTE D'INFORMATION HEBDOMADAIRE

Numéro 9.1/2024, semaine du 30 août au 06 septembre 2024

# CONJONCTURE ECONOMIQUE EN BREF

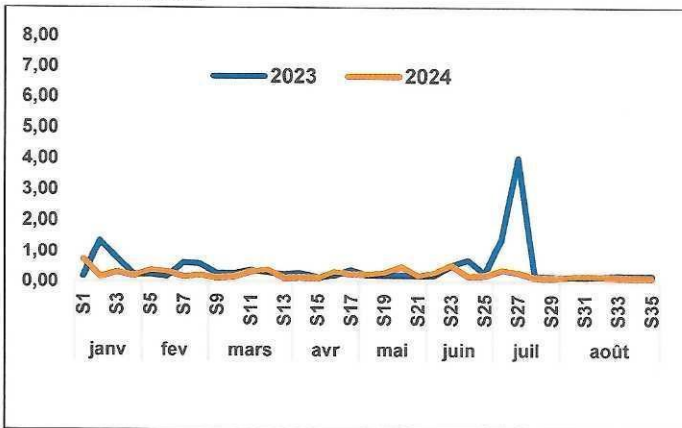
## I. Développements de la conjoncture économique de la RDC et perspectives

La conjoncture économique intérieure, au cours de la période étudiée, est caractérisée par le maintien de la stabilité du cadre macroéconomique.

### 1.1. Croissance économique et inflation

- L'économie congolaise devrait demeurer résiliente au plan de la croissance. Il est attendu un taux de croissance de 4,7% pour l'année 2024, tiré notamment par le secteur extractif.
- Sur le marché des biens et services, la première semaine de septembre 2024 est marquée par la poursuite de la décélération du rythme de formation des prix. Le taux d'inflation s'est établi à 0,139 % contre 0,142 % une semaine plus tôt.
- En cumul annuel, l'inflation s'est située à 9,512 %, comparativement à 17,714 % à la période correspondante de 2023.

Graphique 1. Evolution de l'inflation hebdomadaire en 2023 et 2024 (en %)



Source : BCC, sur base des données de l'INS.

- Le ralentissement de l'indice général des prix à la consommation au cours de cette période est principalement tributaire de celle des fonctions « Produits alimentaires et boissons non alcoolisées », « Articles d'habillement et chaussures » et « Loisirs et culture », qui ont vu leur contribution à l'inflation baisser d'une semaine à l'autre.

Tableau 1. Contributions à l'inflation hebdomadaire (en %)

Fonctions de consommation	Pondération	Contribution en %	
		au 30 août 2024	au 06 Sept 2024
Produits alimentaires et boissons non alcoolisées	70,02	60,120	53,612
Articles d'habillement et chaussures	4,53	10,583	3,018
Logement, eau, électricités, gaz, et autres combustibles	3,80	3,586	9,043
Transports	4,42	12,980	15,475
Loisirs et culture	2,18	5,494	3,884

Source : BCC

## I.2. Comportement du taux de change

- Le Franc congolais a enregistré des légères dépréciations de 0,21 % à l'indicatif et de 0,33 % au parallèle. Au 06 septembre 2024, le dollar américain s'est négocié à 2.840,09 CDF sur le marché interbancaire et à 2.870,94 CDF sur le marché parallèle.

Tableau 1. Evolution hebdomadaire du taux de change en RDC

Date	Cours indicatif		Cours parallèle		Moyen	Var. (%)
	Moyen	Var. (%)	Acheteur	Vendeur		
<b>Evolution mensuelle du taux de change, et de sa variation (en %)</b>						
31-janv-24	2 730,9	-2,3	2 683,8	2 736,3	2 710,0	-0,9
29-févr-24	2 766,6	-1,3	2 734,4	2 763,8	2 749,1	-1,4
29-mars-24	2 786,5	-0,7	2 793,1	2 813,8	2 803,4	-1,9
26-avr-24	2 783,2	0,1	2 780,0	2 805,0	2 792,5	0,4
31-mai-24	2 812,7	-1,0	2 810,0	2 828,8	2 819,4	-1,0
28-juin-24	2 840,6	-1,0	2 845,0	2 873,8	2 859,4	-1,4
31-juil-24	2 852,6	-0,4	2 841,9	2 865,0	2 853,4	0,2
30-août-24	2 834,2	0,7	2 850,0	2 873,1	2 861,6	-0,3
<b>Evolution hebdomadaire du taux de change, et de sa variation (en %)</b>						
31-déc-23	2 679,60		2 670,00	2 703,33	2 686,67	
28-juin-24	2 840,64	0,07	2 845,00	2 873,75	2 859,38	-0,05
05-juil-24	2 845,10	-0,16	2 849,38	2 881,88	2 865,63	-0,22
12-juil-24	2 840,47	0,16	2 866,25	2 886,88	2 876,57	-0,38
19-juil-24	2 833,25	0,25	2 849,38	2 864,38	2 856,88	0,69
26-juil-24	2 845,64	-0,44	2 847,50	2 863,13	2 855,32	0,05
02-août-24	2 848,76	-0,11	2 840,63	2 863,75	2 852,19	0,11
09-août-24	2 841,28	0,26	2 858,75	2 884,88	2 871,82	-0,68
16-août-24	2 842,93	-0,06	2 861,88	2 882,50	2 872,19	-0,01
23-août-24	2 836,90	0,21	2 857,50	2 876,88	2 867,19	0,17
30-août-24	2 834,16	0,1	2 850,00	2 873,13	2 861,57	0,2
06-sept-24	2 840,09	-0,21	2 861,88	2 880,00	2 870,94	-0,33
<b>Cumul annuel</b>		<b>-5,65</b>				<b>-6,42</b>

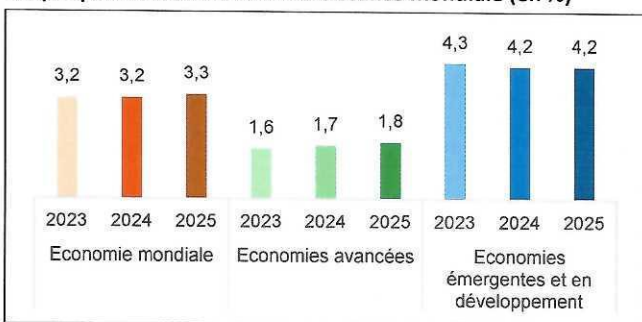
Source : BCC

## II. Facteurs explicatifs de l'évolution de la conjoncture intérieure

### 2.1. Au niveau international

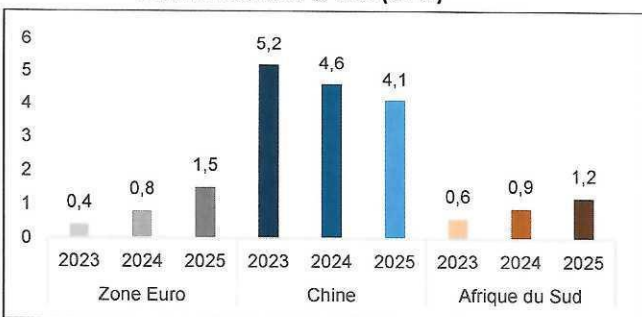
- L'environnement économique mondial est caractérisé par une hausse significative du volume des échanges. Selon le dernier Baromètre du commerce des marchandises de l'Organisation Mondiale du Commerce, les échanges mondiaux de marchandises ont poursuivi leur reprise au troisième trimestre de 2024, après une stagnation en 2023, et dans un contexte d'inflation élevée et de hausse des taux d'intérêt. Malgré ce signal positif, les perspectives du commerce restent incertaines en raison des tensions géopolitiques, des conflits régionaux, de l'évolution de la politique monétaire dans les économies avancées et de l'affaiblissement des commandes à l'exportation.

Graphique 2. Prévisions de la croissance mondiale (en %)



Source : FMI (WEO, juillet 2024).

Graphique 3. Prévisions de la croissance des principaux partenaires commerciaux de la RDC (en %)



Source : FMI (WEO, avril 2024).

- Sur le marché des produits de base, il a été noté ce qui suit :
  - ✓ la forte baisse hebdomadaire de 7,79 % du prix du baril de pétrole, se situant à 73,08 USD. Rapproché à fin décembre 2023, ce prix indique un recul de 6,15 % ;
  - ✓ la baisse de 3,96 % du prix de cuivre, s'établissant à 8.978,54 USD la tonne. Comparativement à fin décembre 2023, ce cours renseigne une hausse de 5,25% ;
  - ✓ le recul du prix du cobalt de 3,94 %, s'affichant à 23.842,00 USD la tonne. Ce cours affiche un repli de 27,20 % par rapport à fin décembre 2023 ;
  - ✓ la hausse des prix du riz, blé et du maïs respectivement de 3,00 %, 4,63 % et 3,46 %, se situant à 337,75 USD, 210,80 USD et 150,96 USD. Rapprochés à fin décembre 2023, ces prix indiquent des baisses respectives de 12,84 %, 7,71 % et 12,24 %.

### 2.2. Au niveau domestique

- Maintien de l'orientation restrictive de la politique monétaire ;
- Intervention de la Banque Centrale sur le marché des changes.

## III. Facteurs de risque et recommandations

### 3.1. Facteurs de risque

#### Au plan externe

- Intensification des tensions géopolitiques et la fragmentation géoéconomique ;
- Impact du changement climatique.

#### Au plan interne

- Conflit armé dans la partie Est du pays et ses impacts sur les finances publiques, l'économie et la population ;
- Défis engendrés par le changement climatique.

### 3.2. Recommandations

- Poursuite de la coordination des politiques conjoncturelles dans le but de réduire progressivement les pressions exercées par la liquidité excédentaire sur le taux de change et l'inflation ;
- Maintien d'une rigueur budgétaire, favorisant l'accumulation de marges de trésorerie ;
- Mise en œuvre de mesures de dedollarisation destinées à renforcer la préférence pour la monnaie nationale ;
- Amélioration des infrastructures de transport et de communication pour optimiser la logistique et la connectivité, facilitant ainsi les échanges commerciaux entre les différentes provinces ;
- Mise en œuvre des actions de politiques sectorielles visant à soutenir la diversification de l'économie.