



# BANQUE CENTRALE DU CONGO

## NOTE D'INFORMATION HEBDOMADAIRE

Numéro 01.2/2026, semaine du 30 janvier au 06 février 2026

# CONJONCTURE ECONOMIQUE EN BREF

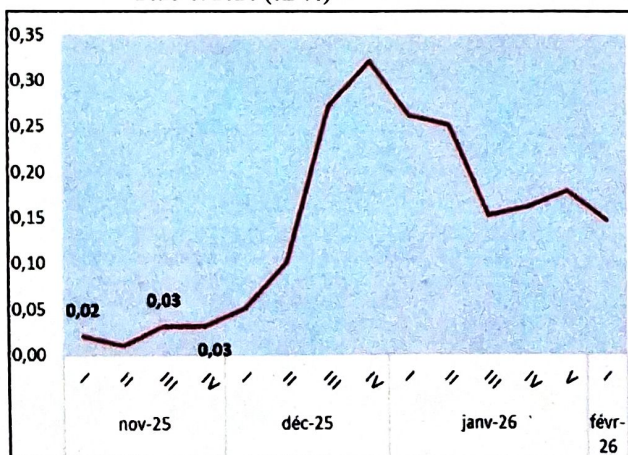
### I. Développements de la conjoncture économique de la RDC et perspectives

- L'environnement macroéconomique domestique a été marqué globalement par une stabilité de la dynamique hebdomadaire des prix sur les principaux marchés.

#### I.1. Croissance économique et inflation

- En dépit d'un léger ralentissement comparativement à l'exercice 2024, les estimations sur les données arrêtées à fin juin 2025 montrent que l'activité économique devrait demeurer soutenue en 2025, avec un taux de croissance projeté à 5,6 %.
- La première semaine de février 2026 a été marquée par un léger ralentissement de l'inflation hebdomadaire, laquelle s'est fixée à 0,15 % contre 0,18 % la semaine précédente. En cumul annuel, la progression des prix a atteint 1,16 % contre 1,17 % à la même période de 2025.
- En glissement annuel, le taux d'inflation s'est établi à 2,25 %, contre 10,81 % à la période correspondante de 2025.

Graphique 1. Evolution du taux d'inflation hebdomadaire en 2025 et 2026 (en %)



Source : BCC, sur base des données de l'INS.

- L'évolution du rythme hebdomadaire de formation de prix intérieurs reste largement tirée par la fonction « Produits alimentaires et boissons non alcoolisées », qui contribue à hauteur de 60,9 % à l'indice général, reflétant la persistance des tensions sur les prix alimentaires, en dépit d'un rythme global de l'inflation demeuré modéré.

Tableau 1. Contributions des fonctions à l'inflation hebdomadaire

Fonctions de consommation	Pondération	Contributions en %	
		5ème sem janvier	1ère sem février
Produits alimentaires et boissons non alcoolisées	70.02	71.1	60.9
Logement, eau, électricité, gaz et autres combustibles	3.8	11.5	28.0
Transports	4.42	5.7	9.2
Restaurants et hôtels	1.49	4.7	2
Indice global	100	100	100

Source : BCC.

#### I.2. Finances publiques

- Pour le mois de janvier 2026, l'exécution du plan de trésorerie affiche un solde déficitaire de 1.037,5 milliards de CDF contre celui programmé de 688 milliards de CDF.
- Au 30 janvier 2026, les recettes publiques se sont établies à 1.632,1 milliards de CDF contre une programmation mensuelle de 1.895,6 milliards, soit un taux de réalisation de 86,1 %.
- En ce qui concerne les dépenses publiques, celles-ci se sont chiffrées à 2.669,6 milliards de CDF représentant un taux d'exécution de 103,3 % par rapport à la prévision de 2.583,8 milliards.

#### I.3. Comportement du taux de change

- À la clôture du 05 février 2026, le taux de change du franc congolais s'est établi à 2.175,70 CDF pour un dollar américain sur le marché indicatif et à 2.310,32 CDF sur le marché parallèle. Comparativement au 29 janvier 2026, la monnaie nationale s'est dépréciée de 1,80 % sur le marché interbancaire, tandis qu'elle a enregistré une légère appréciation de 0,01 % sur le marché parallèle.
- Comparativement à fin décembre 2025, la monnaie nationale s'est dépréciée de 0,26 % à l'indicatif et elle est demeurée stable au parallèle.

Tableau 2. Evolution hebdomadaire du taux de change en RDC

Date	Cours indicatif		Cours parallèle		Moyen	Var. (%)
	Moyen	Var. (%)	Acheteur	Vendeur		
Evolution mensuelle du taux de change, et de sa variation (en %)						
31-déc-25	2 281,39	171	2 299,38	2 321,25	2 310,32	-1,33
Evolution hebdomadaire du taux de change, et de sa variation (en %)						
02-janv-26	2 234,03	-	2 300,63	2 321,88	2 311,26	-
09-janv-26	2 189,58	2,17	2 337,50	2 402,50	2 370,00	-2,48
15-janv-26	2 138,18	2,22	2 287,50	2 338,75	2 318,18	2,24
22-janv-26	2 189,69	-2,75	2 282,50	2 325,00	2 303,75	0,82
29-janv-26	2 130,52	2,86	2 283,75	2 327,50	2 310,63	-0,30
05-févr-26	2 175,70	-1,80	2 298,25	2 324,38	2 310,32	0,01
Cumul annuel		0,26				0,00

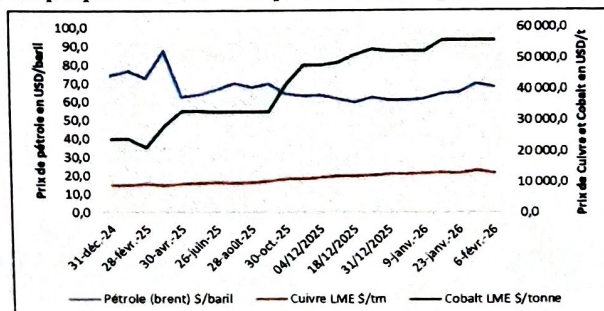
Source : BCC.

## II. Facteurs explicatifs de l'évolution de la conjoncture intérieure

### II.1. Au niveau international

- Suivant les perspectives de la Banque mondiale, l'environnement international demeure marqué par une résilience modérée de l'activité économique mondiale, dans un contexte de ralentissement progressif des pressions inflationnistes dans les économies avancées. Il s'observe une croissance toujours inférieure à son potentiel et une attitude prudente des autorités monétaires, face à des risques macroéconomiques encore élevés.
- Cette posture des Banques Centrales s'inscrit dans un environnement caractérisé par une croissance mondiale autour de 3,0 %, soutenue principalement par la résilience de grandes économies avancées. Néanmoins, cette trajectoire demeure fragile et exposée à plusieurs facteurs de vulnérabilité, liés notamment à la persistance des tensions géopolitiques, à la fragmentation accrue des échanges commerciaux.
- L'évolution récente des prix à la consommation dans les économies avancées confirme la poursuite du processus de désinflation. Dans la zone euro, par exemple, selon l'estimation rapide d'Eurostat, le taux d'inflation annuel s'est établi à 1,7 %, en-dessous de l'objectif moyen de 2,0 % fixé par la BCE. Parallèlement, l'inflation sous-jacente, hors produits énergétiques et alimentaires, s'est ressortie à 2,2 %, traduisant une atténuation progressive du rythme de formation des prix, sous l'effet de la modération de la demande.
- Dans ce contexte, les institutions financières internationales ainsi que l'OCDE, soulignent la nécessité de renforcer la résilience macroéconomique à travers la consolidation des cadres budgétaires, l'amélioration des mécanismes de financement et de gestion des risques.
- En rythme hebdomadaire, les prix mondiaux de principaux produits de base d'intérêt pour l'économie congolaise ont évolué de la manière suivante :
  - ✓ **Pétrole** : Au 05 février 2026, le prix du baril s'est établi à 67,6 USD, enregistrant une baisse de 2,9 %, dans un contexte marqué par un regain d'inquiétudes liées aux relations entre les États-Unis et l'Iran.
  - ✓ **Cuivre** : le cours s'est établi à 12.931,8 USD la tonne, soit une baisse de 6,1 %.
  - ✓ **Cobalt** : Le cours s'est stabilisé à son niveau du 22 janvier, soit 55.580,0 USD la tonne.

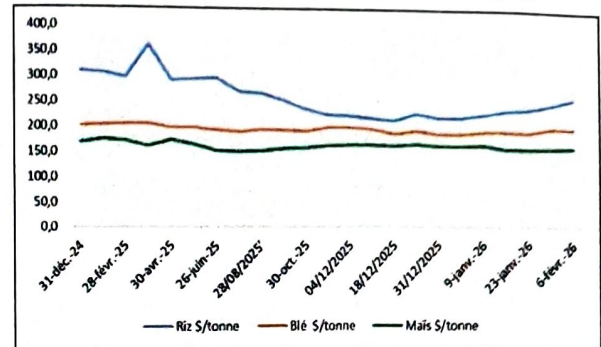
Graphique 2. Evolution des prix des matières premières



Source : investing.com.

- ✓ **Produits agricoles** : Les prix du riz, du blé et du maïs, se sont fixés respectivement à 248,79 USD, 196,78 USD et 159,93 USD la tonne, enregistrant une hausse de 1,1 % pour le riz et 0,9 % pour le maïs, alors que le blé a connu une baisse de 1,2 %.

Graphique 3. Evolution des prix des denrées alimentaires



Source : investing.com.

### II.2. Au niveau domestique

- Une décélération du rythme de formation des prix a été observée, s'inscrivant dans la continuité de la stabilité observée au cours de semaines précédentes ;
- L'intervention de la Banque Centrale du Congo sur le marché des changes, visant à contrer les pressions observées.

## III. Facteurs de risque et recommandations

### III.1. Facteurs de risque

#### Sur le plan externe

- La persistance des tensions géopolitiques et commerciales ainsi que l'incertitude entourant les politiques publiques dans les grandes économies ;
- Le maintien de la dette publique mondiale à des niveaux très élevés.

#### Sur le plan interne

- La liquidité bancaire, qui demeure à des niveaux relativement élevés ;
- La demande accrue et continue de devises de la part des agents économiques.

### III.2. Recommandations

- Maintien d'une coordination étroite des politiques monétaire et budgétaire, afin de préserver la stabilité macroéconomique et le pouvoir d'achat intérieur ;
- Renforcement du suivi des facteurs de liquidité susceptibles de perturber le fonctionnement des principaux marchés en début d'année ;
- Investissement dans les infrastructures de base telles que les transports et l'énergie, afin de soutenir l'industrie et faciliter le commerce ;
- Accélération du processus de mise en œuvre des réformes structurelles visant à diversifier la base productive.

4