



# BANQUE CENTRALE DU CONGO

## NOTE D'INFORMATION HEBDOMADAIRE

Numéro 8.1/2024, semaine du 26 juillet au 02 août 2024

# CONJONCTURE ECONOMIQUE EN BREF

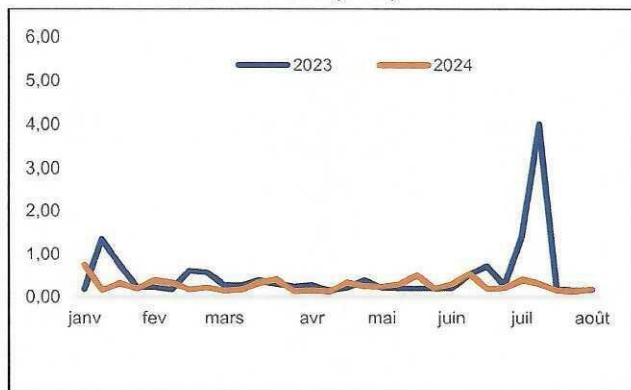
## I. Développements de la conjoncture économique de la RDC et perspectives

- Au cours de la semaine sous analyse, une stabilité a été observée tant sur le marché des biens et services que sur celui des changes.

### 1.1. Croissance économique et inflation

- L'économie congolaise devrait rester sur le sentier d'une croissance soutenue et supérieure à la moyenne de l'Afrique Subsaharienne. En outre, le renforcement des mesures de stabilisation engagées depuis le mois de juillet 2023 devrait contribuer au ralentissement de l'inflation en 2024 par rapport à l'année précédente.
- Sur le marché des biens et services, au cours de la première semaine d'août 2024, l'inflation s'est quasiment stabilisée au niveau de la semaine précédente et ce, après des replis successifs observés durant les trois dernières semaines ;
- En cumul annuel, l'inflation est ressortie à 8,65% contre 16,66 % à la période correspondante de 2023.

Graphique 1. Evolution de l'inflation hebdomadaire de janvier à août 2023 et 2024 (en %)



Source : BCC, sur base des données de l'INS.

- La fonction « Produits alimentaires et boissons non alcoolisées » représente la principale contribution à l'inflation observée cette semaine avec 0,11 point de pourcentage, soit une contribution de 63,73 %. Elle est suivie par la fonction « Biens et services divers » qui contribue à hauteur de 0,02 %, représentant 8,78 %. La fonction « Transport » affiche une contribution de 0,01 point, correspondant à 7,46 %.

Tableau 1. Contribution à l'inflation hebdomadaire (en %)

| Fonctions de consommation                         | Pondération | Contribution en %           |                               |
|---|-------------|-----------------------------|-------------------------------|
|   |             | Semaine du 19 au 26 juillet | Semaine du 26 juil au 02 août |
| Produits alimentaires et boissons non alcoolisées | 70          | 59,76                       | 63,73                         |
| Biens et services divers                          | 4,32        | 8,94                        | 8,78                          |
| Transport   | 4,42        | 1,55                        | 7,46                          |

Source : BCC.

### 1.2. Opérations financières de l'Etat

- A fin juillet 2024, l'exécution du plan de trésorerie de l'Etat s'est clôturée par un excédent de 504,3 milliards de CDF ;
- Les ressources mobilisées ont atteint 2.896,6 milliards de CDF et les dépenses exécutées se sont chiffrées à 2.392,3 milliards de CDF.

### 1.3. Comportement du taux de change

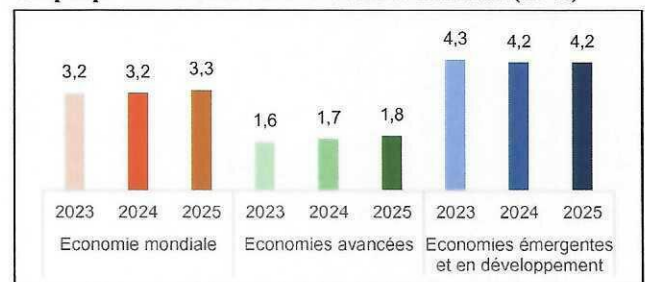
- Il s'est observé une stabilité du taux de change dans les deux compartiments du marché. En effet, la monnaie nationale a enregistré une légère dépréciation de 0,11 % à l'officiel, tandis qu'elle a affiché une appréciation de 0,11 % au parallèle. Ainsi, au 02 août 2024, le dollar américain s'est échangé à 2.848,76 CDF et 2.852,19 CDF, respectivement à l'indicatif et au parallèle.

## II. Facteurs explicatifs de l'évolution de la conjoncture intérieure

### 2.1. Au niveau international

- L'économie mondiale a enregistré un développement significatif au cours du premier semestre 2024, comme en témoigne la tendance à la stabilisation des conditions économiques internationales.

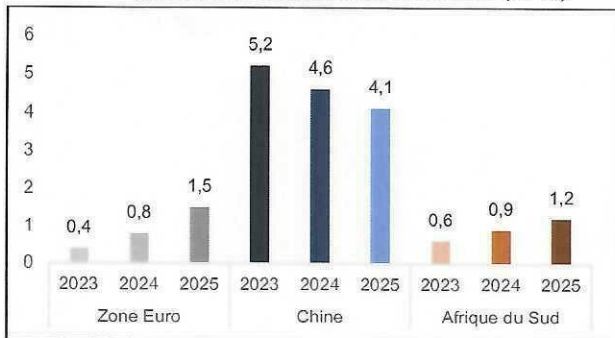
Graphique 2. Prévisions de la croissance mondiale (en %)



Source : FMI (WEO, juil 2024).

MCA

**Graphique 3. Prévisions de la croissance des principaux partenaires commerciaux de la RDC (en %)**



Source : FMI (WEO, avril 2024).

- Sur le marché des produits de base, il a été noté ce qui suit :
  - ✓ le prix du pétrole a reculé de 2,23 %, se situant à 80,31 USD le baril. Comparativement à la situation de décembre 2023, le prix du pétrole indique une hausse de 3,13 % ;
  - ✓ le prix de la tonne du cuivre s'est fixé 9.120,50 USD soit une baisse de 0,19 %. Rapproché à son niveau à fin décembre, ce cours affiche une hausse de 6,91 % ;
  - ✓ le cours du cobalt a enregistré une baisse de 0,79 %, en rythme hebdomadaire, s'établissant à 25.938,19 USD la tonne ;
  - ✓ les prix du blé et du maïs ont évolué à la baisse, respectivement de 1,52 % et 4,76 %, se situant à 195,37 USD et 146,84 USD. Rapproché à fin décembre 2023, ces cours renseignent des baisses respectives de 14,46 % et 14,64 %.

## 2.2. Au niveau domestique

- Poursuite de la mise en œuvre des politiques monétaire et budgétaire restrictives, visant à maîtriser l'inflation et à assurer la stabilité du Franc congolais.

## III. Facteurs de risque et recommandations

### 3.1. Facteurs de risque

#### Au plan externe

- Tensions géopolitiques et fragmentation géoéconomique ;
- Persistance des tensions commerciales entre la Chine et les Etats-Unis ;
- Problèmes posés par la dette des pays à faible revenu ;
- Effets du changement climatique.

#### Au plan interne

- Guerre dans la partie Est du pays ;
- Persistance des déficits importants des comptes des services et des revenus primaires de la balance des paiements.

### 3.2. Recommandations

- Poursuite de l'orientation restrictive de la politique monétaire, en durcissant les conditions de la liquidité sur le marché monétaire, afin de réduire progressivement les pressions de la demande des devises ;

- Maintien de la politique budgétaire prudente et saine, permettant de générer des excédents de trésorerie ;
- Mise en œuvre des mesures destinées à stimuler la demande de la monnaie nationale ;
- Harmonisation des politiques budgétaire et monétaire ;
- Mise en œuvre des actions de politiques sectorielles visant à diversifier l'économie, réduire la dépendance aux matières premières et aux importations, tout en favorisant une croissance économique durable et inclusive.

*MCM*