



# BANQUE CENTRALE DU CONGO

## NOTE D'INFORMATION HEBDOMADAIRE

Numéro 12.3/2025, semaine du 12 au 19 décembre 2025

# CONJONCTURE ECONOMIQUE EN BREF

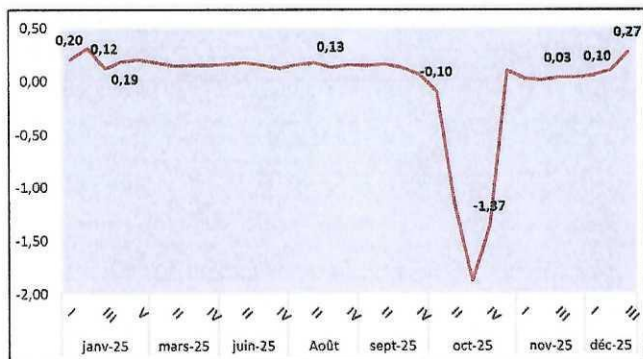
## I. Développements de la conjoncture économique de la RDC et perspectives

- La stabilité du cadre macroéconomique intérieur s'est poursuivie au cours de la semaine sous examen, bien que marquée par une accélération du rythme de formation des prix intérieurs, dans un contexte caractérisé par une appréciation notable du franc congolais sur le segment interbancaire.

### I.1. Croissance économique et inflation

- La prévision de l'activité économique, établie sur base des données de production à fin septembre 2025, renseigne que la dynamique de croissance en RDC devrait demeurer robuste en 2025. En effet, bien qu'en léger repli par rapport à l'année précédente, le PIB réel progresserait de 5,6 % contre 6,7 % en 2024.
- Au 19 décembre 2025, le taux d'inflation hebdomadaire est ressorti à 0,27 %, contre 0,10 % la semaine précédente,
- Ce niveau d'inflation résulte principalement de la fonction « Produits alimentaires et boissons non alcoolisées ».

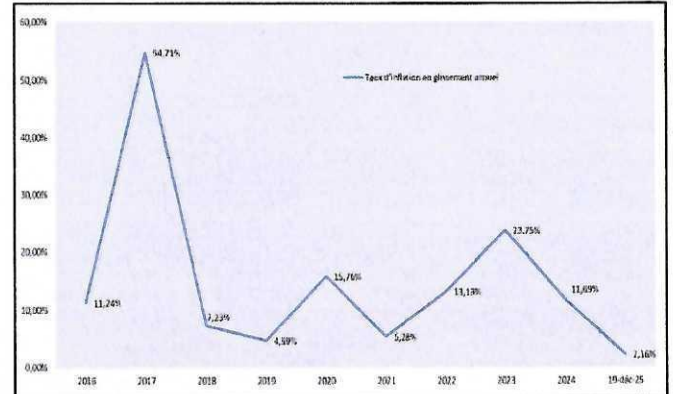
Graphique 1. Evolution du taux d'inflation hebdomadaire en 2024 et 2025 (en %)



Source : BCC, sur base des données de l'INS.

- En cumul et en glissement annuel, le taux d'inflation s'est établi respectivement à 1,94 % et 2,16 %, contre 11,45 % et 12,07 % à la même période de l'année précédente. Cette évolution traduit une nette décélération du rythme de formation des prix par rapport à l'année précédente.

Graphique 2. Evolution de l'inflation en glissement annuel (en %)



Source : BCC.

### I.2. Finances publiques

- Pour le mois de décembre courant, le plan de trésorerie prévisionnel table sur un excédent de trésorerie de 188,5 milliards de CDF, résultant des recettes de 1.893,8 milliards et des dépenses de 1.705,3 milliards.
- Au 18 décembre, le tableau de suivi de la situation financière de l'Etat produit par la BCC indique que les recettes publiques, y compris les ressources des titres publics se sont établies à 1.528,7 milliards de CDF, dont 1.238,6 milliards provenant des régies financières.

### I.3. Comportement du taux de change

- A l'ouverture du 19 décembre 2025, le taux de change s'est situé à 2.136,73 CDF le dollar américain sur le marché interbancaire et à 2.302,19 CDF sur le marché parallèle. Par rapport à la semaine précédente, le franc congolais s'est apprécié de 4,41 % sur le marché interbancaire, tandis qu'il a enregistré une légère dépréciation de 0,15 % sur le marché parallèle.
- Cette évolution reflète principalement l'impact de l'intervention de la BCC, à travers la vente de 50 millions de USD, visant à contenir les pressions récemment observées sur le marché des changes.
- Comparativement à fin décembre 2024, la monnaie nationale s'est appréciée de 33,17 % à l'indicatif et de 24,53 % au parallèle.

*Signature*



**Tableau 1. Evolution hebdomadaire du taux de change en RDC**

Date	Cours indicatif		Cours parallèle			
	Moyen	Var. (%)	Acheteur	Vendeur	Moyen	Var. (%)
<b>Evolution mensuelle du taux de change, et de sa variation (en %)</b>						
31-déc-24	2 845,46	0,03	2 858,13	2 875,63	2 866,88	0,15
31-janv-25	2 847,66	-0,08	2 858,75	2 881,88	2 870,32	-0,12
28-fév-25	2 856,10	-0,30	2 876,25	2 896,25	2 886,25	-0,55
31-mars-25	2 861,50	-0,19	2 868,13	2 886,88	2 877,51	0,30
30-avr-25	2 851,78	0,34	2 861,88	2 881,25	2 871,57	0,21
30-mai-25	2 856,69	-0,17	2 844,20	2 866,35	2 865,28	0,22
27-juin-25	2 871,69	-0,52	2 865,00	2 881,88	2 873,44	-0,28
31-juil-25	2 882,42	-0,37	2 873,75	2 896,88	2 885,32	-0,41
29-août-25	2 858,92	0,82	2 864,24	2 903,79	2 884,02	0,05
30-sept-25	2 548,80	12,17	2 620,63	2 697,92	2 659,28	8,45
31-oct-25	2 261,18	12,72	2 217,56	2 336,96	2 277,26	16,78
28-nov-25	2 207,55	2,43	2 263,13	2 290,63	2 276,88	0,02
<b>Evolution hebdomadaire du taux de change, et de sa variation (en %)</b>						
05-déc-25	2 225,59	-0,81	2 269,38	2 295,63	2 282,51	-0,25
12-déc-25	2 230,98	-0,24	2 286,25	2 311,00	2 298,63	-0,70
19-déc-25	2 136,73	4,41	2 296,25	2 318,15	2 302,19	-0,15
Cumul annuel		33,17				24,53

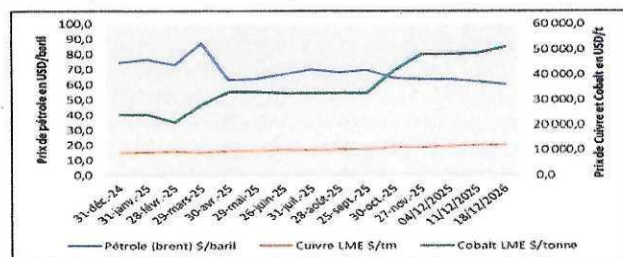
Source : BCC.

## II. Facteurs explicatifs de l'évolution de la conjoncture intérieure

### II.1. Au niveau international

- L'environnement économique international reste marqué par une normalisation progressive des politiques monétaires dans les principales banques centrales. Dans ce contexte, la Banque centrale européenne (BCE) a décidé, lors de sa réunion du 18 décembre 2025, de laisser une fois de plus inchangés ses trois taux d'intérêt directeurs. Ce maintien de taux traduit globalement la compatibilité des conditions macroéconomiques actuelles avec l'objectif de stabilité des prix.
- S'agissant des cours mondiaux des produits de base intéressant l'économie congolaise, des évolutions suivantes ont été notées :
  - ✓ **Pétrole** : le baril s'est situé à 59,7 USD, soit une baisse hebdomadaire de 3,1 %. Rapproché à fin décembre 2024, ce prix a enregistré une baisse de 19,82 %.
  - ✓ **Cuivre** : le cours s'est chiffré à 11.808,1 USD la tonne, enregistrant un repli de 0,4 % par rapport à la semaine d'avant. Par rapport à fin 2024, il s'est accru de 34,4 %.
  - ✓ **Cobalt** : le prix a atteint un niveau record de 50.958,0 USD la tonne, enregistrant une progression hebdomadaire de 5,1 %. Par rapport à fin décembre 2024, il affiche une hausse remarquable de 111,9 %.

**Graphique 3. Evolution des prix des matières premières**

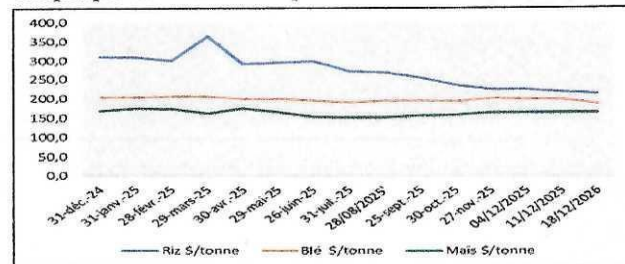


Source : investing.com.

- ✓ **Produits agricoles** : les prix du riz, du blé et du maïs se sont établis respectivement à 212,8 USD, 186,0 USD et 163,2 USD la tonne. Par rapport au 11 décembre 2025, ces céréales ont enregistré des baisses de 2,0 % pour le

riz, 5,2 % pour le blé et 0,6 % pour le maïs. Comparés à fin décembre 2024, ces prix affichent une régression de 31,3 % pour le riz, 8,2 % pour le blé et 3,2 % pour le maïs.

**Graphique 4. Evolution des prix des denrées alimentaires**



Source : investing.com.

### II.2. Au niveau domestique

- La stabilité du cadre macroéconomique s'est poursuivie, soutenue par la coordination des politiques budgétaire et monétaire ;
- L'intervention de la Banque Centrale du Congo sur le marché des changes en vue de contrer les pressions observées.

## III. Facteurs de risque et recommandations

### III.1. Facteurs de risque

#### Sur le plan externe

- La persistance des tensions géopolitiques et commerciales ainsi que l'incertitude entourant les politiques publiques dans les grandes économies ;
- Le ralentissement du commerce international et la hausse des droits de douane américains pourraient, par ricochet, peser sur la demande mondiale et les recettes d'exportation de la RDC.

#### Sur le plan interne

- Le principal risque tient de la hausse saisonnière de la demande des biens et services consécutive aux festivités de fin d'année.

### III.2. Recommandations

- Poursuite, par la BCC, de la surveillance rapprochée du marché des changes et de la bonne régulation de la liquidité bancaire ;
- Maintien d'une coordination étroite entre les politiques monétaire et budgétaire, afin de préserver la stabilité macroéconomique et le pouvoir d'achat intérieur ;
- Renforcement du suivi des prix intérieurs et de la communication, afin d'ancrer les anticipations et soutenir la confiance dans la monnaie nationale ;
- Investir dans les infrastructures de base telles que les transports et l'énergie, afin de soutenir l'industrie et faciliter le commerce ;
- Accélération du processus de mise en œuvre des réformes structurelles visant à diversifier la base productive.

4